Einwohnergemeinde (EG)
4616 Kappel

Jahresrechnung 2022

Gemeinderat	24. Mai 2023
Gemeindeversammlung	15. Juni 2023

www.kappel-so.ch

Inhaltsverzeichnis

Titel			Seite
	Bericht und Antrag		3
1	Bericht Gemeinderat		4 - 6
2	Erklärung Finanzverwaltung		7
3	Bestätigungsbericht Revisionsstelle		8
4	Antrag und Beschluss		9 - 10
	Jahresrechnung - Finanzbericht		11
5	**Finanzierung**		12 - 13
6	**Erfolgsrechnung**		14 - 19
7	**Investitionsrechnung**		20 - 21
8	**Bilanz**		22 - 23
9	**Geldflussrechnung**		24 - 25
10	**Anhang**		
		Grundlagen und Grundsätze der Rechnungslegung	
	A0	Angewandtes Regelwerk und Abweichungen	26 - 27
	A0	Rechnungslegungsgrundsätze, Bilanzierungs- und Bewertungsvorschriften	27 - 28
		Finanzinformationen	
	A1	Finanzanlagen / Wertschriften	29
	A2	Anlagespiegel	30 - 32
	A2.1	Liegenschaftsverzeichnis Finanzvermögen	33
	A3	Beteiligungsspiegel	34
	A4	Brandversicherungswerte	35
	A5	Angaben über eigene ausgegebene Anleihen	36
	A6	Rückstellungsspiegel	37
	A7	Eigenkapitalausweis und Ausweis Werterhalt	38 - 39
	A8	Gewährleistungsspiegel	40

A9	Verpflichtungen für Rückzahlungen Bevorschussungen	41
A10	Nicht bilanzierte Leasingverpflichtungen	41
A11	Sonderrechnungen (falls nicht bilanziert)	42
A12	Ergänzende Sachgruppengliederung (falls Leitgemeinde)	43
	Kreditwesen	
A13	Nachtragskreditkontrolle	44 - 46
A14	Verpflichtungskreditkontrolle	47 - 48
	Finanzkennzahlen	
A15	Finanzkennzahlen	49 - 51

	Jahresrechnung - Details zum Finanzbericht	52
11	**Erfolgsrechnung**	
11.1	Funktionale Gliederung	53 - 77
11.2	Sachgruppengliederung	78 - 84
11.3	Erläuterungen zur Erfolgsrechnung	85 - 88
12	**Investitionsrechnung**	
12.1	Funktionale Gliederung	89 - 91
12.2	Sachgruppengliederung	92 - 93
12.3	Erläuterungen zur Investitionsrechnung	94 - 95
13	**Bilanz**	96 - 102

Bericht und Antrag

Bericht Gemeinderat

Sehr geehrte Damen und Herren

Das sehr positive Ergebnis der vorliegenden Jahresrechnung 2022 kommt wider Erwarten in ähnlicher Höhe wie im Vorjahr zu liegen. Sah das Budget 2022 noch einen Aufwandüberschuss von CHF 20'491.35 vor, so weist die Jahresrechnung 2022 einen Ertragsüberschuss von CHF 1'115'100.88 auf, was einem besseren Ergebnis um CHF 1'135'592.23 entspricht. Wie jedes Jahr wurde die Jahresrechnung durch die Revisionsstelle geprüft und von der Finanzkommission vorberaten. Der Gemeinderat hat diese anlässlich der Sitzung Nr. 6 vom 24. Mai 2023 zuhanden der Gemeindeversammlung vom 15. Juni 2023 verabschiedet.

Nachfolgend erhalten Sie einen kurzen Überblick über die Jahresrechnung 2022:

Erfolgsrechnung

Die Erfolgsrechnung schliesst bei Bruttoerträgen von CHF 14'891'413.42 und Bruttoaufwänden von CHF 13'776'312.54 mit einem Ertragsüberschuss vor Ergebnisverwendung von CHF 1'115'100.88 ab. Das Ergebnis wird im Wesentlichen von folgenden Faktoren beeinflusst:

Aufwand
Der Gesamtaufwand in der Jahresrechnung kommt gegenüber dem Budget um CHF 221'700.00 und gegenüber der Vorjahresrechnung um CHF 93'400.00 tiefer zu liegen. Minderaufwände sind in erster Linie beim Sach- und Betriebsaufwand (- CHF 128'700.00) und beim Transferaufwand (- CHF 91'800.00) auszumachen. Beim Sach- und Betriebsaufwand liegen tiefere Kosten für baulichen und betrieblichen Unterhalt vor und beim Transferaufwand mussten tiefere Beiträge an die Kreisschule Untergäu KSU sowie die Sozialregion Untergäu SRU geleistet werden. Die Abweichungen der weiteren Sachgruppen lauten wie folgt: Personalaufwand - CHF 34'200.00, Abschreibungen Verwaltungsvermögen - CHF 2'700.00, Finanzaufwand + CHF 15'000.00, Einlagen in Fonds und Spezialfinanzierungen + CHF 5'200.00 und Interne Verrechnungen + CHF 15'500.00.

Im Rechnungsjahr 2022 sind insgesamt Budgetüberschreitungen von CHF 686'100.00 festzustellen, wovon CHF 244'072.35 in der Kompetenz der Gemeindeversammlung liegen und zusammen mit der Jahresrechnung zur Genehmigung unterbreitet werden. Die gesprochenen Nachtragskredite sind im Anhang A13 auf den Seiten 44 - 46 ersichtlich.

Ertrag
Nebst dem tieferen Gesamtaufwand verbessert sich das Ergebnis auch mit dem höheren Gesamtertrag, welcher gegenüber dem Budget um CHF 913'900.00 höher liegt. Gegenüber der Vorjahresrechnung liegt der Ertrag allerdings um CHF 283'100.00 tiefer. Mit Ausnahme der Sachgruppe Entnahmen aus Fonds und Spezialfinanzierungen (- CHF 32'000.00) liegt bei allen anderen Sachgruppen ein Mehrertrag vor: Fiskalertrag + CHF 631'700.00, Regalien und Konzessionen + CHF 9'800.00, Entgelte + CHF 70'200.00, Finanzertrag + CHF 26'200.00, Transferertrag + CHF 192'400.00 und Interne Verrechnungen + CHF 15'500.00.
Wie schon im Vorjahr sind beim Fiskalertrag sowohl bei den natürlichen Personen als auch bei den juristischen Personen und den übrigen Steuern Mehrerträge zu verzeichnen. Der höhere Transferertrag ist mit diversen höheren Kantonsbeiträgen zu begründen (Schülerpauschalen, Beiträge Asylwesen).

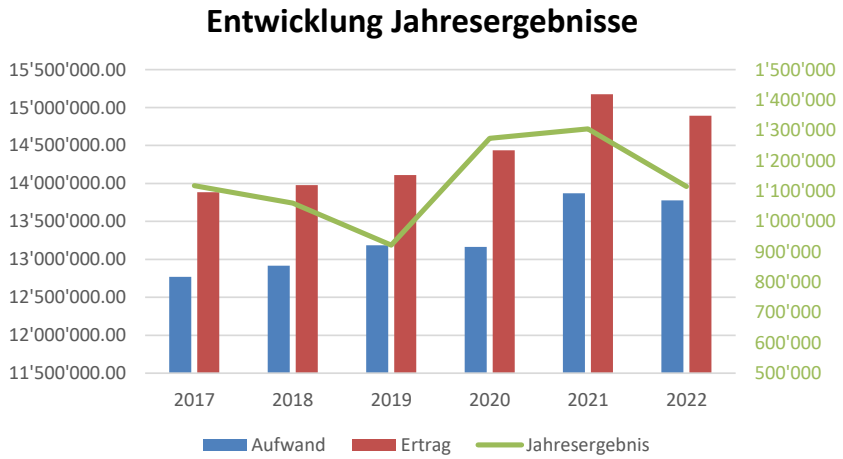

Durch die besseren Ergebnisse aus betrieblicher (+ CHF 1'124'300.00) und operativer Tätigkeit (+ CHF 11'200.00) fällt demnach auch der konsolidierte Erfolgsausweis besser als budgetiert aus.

Weitere Ausführungen und detailliertere Erläuterungen zur Erfolgsrechnung sind unter "11.3 Erläuterungen zur Erfolgsrechnung" auf den Seiten 85 - 88 zu finden.

Investitionsrechnung

Die budgetierten Nettoinvestitionen von CHF 762'000.00 wurden mit CHF 417'350.35 um CHF 344'649.65 unterschritten. Die Ausgaben betragen CHF 486'470.30 und die Einnahmen CHF 69'119.95. Die Nettoinvestitionen werden wie folgt aufgeteilt:

Nettoinvestitionen Allgemeiner Haushalt	CHF	244'189.05
Nettoinvestitionen Wasserversorgung	CHF	112'376.55
Nettoinvestitionen Abwasserbeseitigung	CHF	60'784.75

Der Hauptgrund für die tieferen Nettoinvestitionen ist im Bereich Bildung zu finden. Die budgetierten Ausgaben für den Neubau des Kindergartens D wurden nicht erreicht, wodurch diese Kosten im Folgejahr anfallen werden.

Weitere Ausführungen und detailliertere Erläuterungen zur Investitionsrechnung sind unter "12.3 Erläuterungen zur Investitionsrechnung" auf den Seiten 94 - 95 zu finden.

Spezialfinanzierungen

Wasserversorgung
Die Spezialfinanzierung Wasserversorgung weist einen Aufwandüberschuss von CHF 85'483.40 auf, was gegenüber dem Budget einem CHF 5'756.85 schlechteren Ergebnis entspricht.

Der höhere Aufwandüberschuss ist hauptsächlich auf höheren Sach- und Betriebsaufwand (+ CHF 20'400.00) zurückzuführen.

Nach Entnahme des Aufwandüberschusses aus der Spezialfinanzierung beträgt das Eigenkapital der Wasserversorgung per 31. Dezember 2022 noch CHF 649'229.63. Der Werterhalt SF Wasserversorgung beträgt per 31. Dezember 2022 CHF 7'952.10.

Abwasserbeseitigung
Statt des budgetierten Aufwandüberschusses in der Spezialfinanzierung Abwasserbeseitigung von CHF 17'390.20 resultiert ein Ertragsüberschuss von CHF 2'191.50, was einer Differenz von CHF 19'581.70 entspricht.

Das bessere Ergebnis ist vor allem wegen tieferem Sach- und Betriebsaufwand (- CHF 10'500.00) zustande gekommen.

Nach Einlage des Ertragsüberschusses in die Spezialfinanzierung beträgt das Eigenkapital der Abwasserbeseitigung per 31. Dezember 2022 CHF 359'164.60. Der Werterhalt SF Abwasserbeseitigung beträgt per 31. Dezember 2022 CHF 739'713.55.

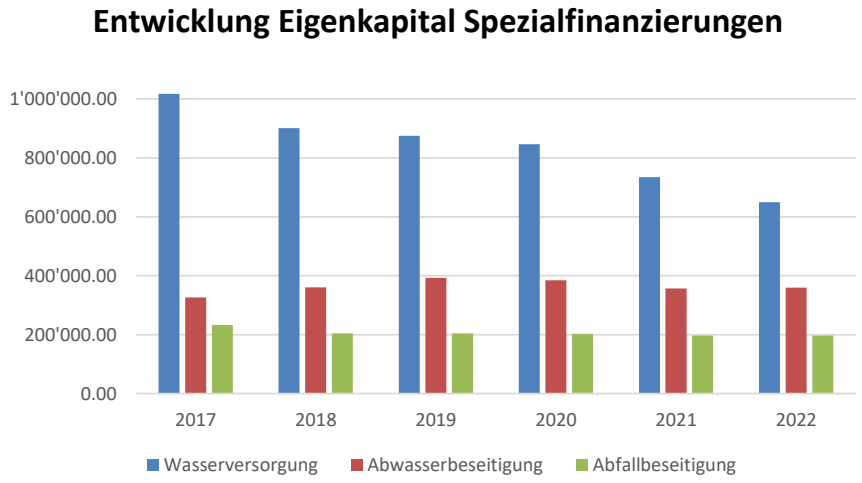

Abfallbeseitigung
Die Spezialfinanzierung Abfallbeseitigung weist einen Aufwandüberschuss von CHF 231.20 auf. Das Budget sah einen Aufwandüberschuss von CHF 20'508.95 vor, was einer Differenz von CHF 20'277.75 entspricht. Der tiefere Aufwandüberschuss ist vorwiegend auf tieferen Sach- und Betriebsaufwand (- CHF10'100.00) zurückzuführen.

Nach Entnahme des Aufwandüberschusses aus der Spezialfinanzierung beträgt das Eigenkapital der Abfallbeseitigung per 31. Dezember 2022 noch CHF 197'006.26.

Bilanz

Die Bilanzsumme beträgt per 31. Dezember 2022 CHF 20'476'744.22, was gegenüber dem Jahresende 2021 einem Zuwachs von CHF 1'114'400.18 entspricht.

Der Zuwachs ist auf der Aktiven-Seite trotz tieferem Verwaltungsvermögen (höhere Abschreibungen als Nettoinvestitionen) mit der Zunahme flüssiger Mittel zu begründen. Bei den Passiven sind hauptsächlich die Einlagen der Ergebnisverwendung (Vorfinanzierungen und Ertragsüberschuss) für den Zuwachs verantwortlich.

Aufgrund des besseren Rechnungsergebnisses resultierte statt des veranschlagten Finanzierungsfehlbetrags von CHF 45'269.60 ein Finanzierungsüberschuss von CHF 1'469'460.23. Somit konnten die Nettoinvestitionen mit einer Selbstfinanzierung von 452.09 % vollständig selbstfinanziert werden.

Aufgrund der anstehenden Investitionen in den Folgejahren wurde auf die Tilgung zweier auslaufender Darlehen verzichtet, obwohl der Finanzierungsüberschuss eine zumindest teilweise Rückzahlung ermöglicht hätte. Per Ende des Bilanzstichtags betragen die verzinslichen Darlehensschulden somit nach wie vor CHF 10.0 Mio.

Die Nettoverschuldung aus dem Jahr 2021 nimmt wiederum um den Finanzierungsüberschuss ab und beträgt per 31. Dezember 2022 neu CHF 3'635'822.51. Die Nettoschuld pro Einwohner sinkt entsprechend von CHF 1'505.00 auf CHF 1'046.00.

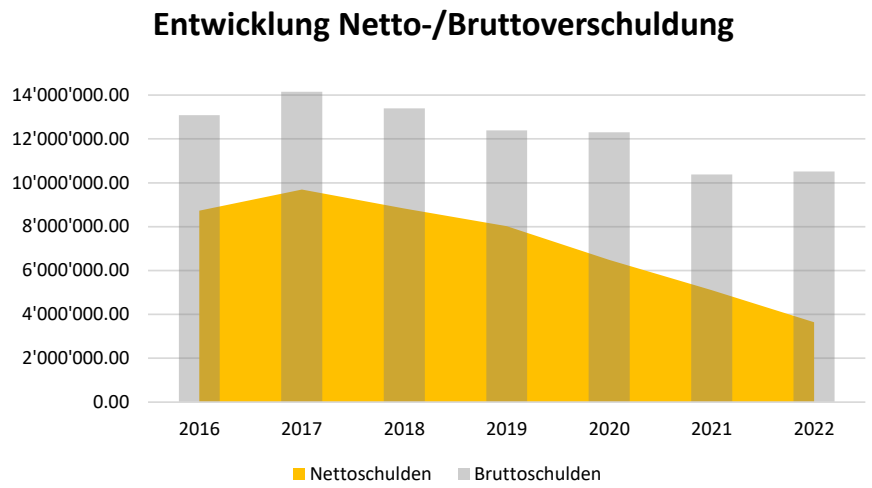

Ergebnisverwendung

Das sehr erfreuliche Jahresergebnis und die finanzielle Situation lassen wie bereits im Vorjahr die Bildung von Vorfinanzierungen zu. Vorfinanzierungen sind Reserven zur Deckung der planmässigen Abschreibungen von kommenden Investitionen. Der Gemeinderat hat sich entschieden, einerseits CHF 600'000.00 in die bereits bestehende Vorfinanzierung des Kindergartens D einzulegen, womit deren Bestand auf CHF 1.6 Mio. ansteigt und exakt der Höhe des gesprochenen Verpflichtungskredits entspricht und andererseits CHF 400'000.00 in die Vorfinanzierung für den Neubau des Generationenspielplatzes einzulegen.

Der übrigbleibende Ertragsüberschuss von CHF 115'100.88 wird dem Eigenkapital zugewiesen, welches per 31. Dezember 2022 neu CHF 5'345'882.98 beträgt, was 49.36 % des Fiskalertrags entspricht.

Schlusswort

Der Gemeinderat hat das unerwartet gute Jahresergebnis erfreut zur Kenntnis genommen. Obwohl die nicht beeinflussbaren Kosten Jahr für Jahr steigen, kann konstatiert werden, dass die Gemeinde Kappel ihre Ausgaben im Griff hat. Aufgrund der steigenden Erträge sind solch positive Ergebnisse die logische Konsequenz und mit der beantragten Ergebnisverwendung können obendrein die zukünftigen Jahresrechnungen merklich entlastet werden.

Obwohl das Jahresergebnis und der damit einhergehende Nettoschuldenabbau erfreulich ist, sind die nach wie vor hohen Darlehensschulden von CHF 10.0 Mio. der Tolggen im Reinheft der Gemeindefinanzen. Nur mit zukünftig ähnlich positiven Rechnungsabschlüssen und Geldzuflüssen kann eine adäquate Amortisation dieser Darlehen stattfinden.

Die Jahresrechnung 2022 stimmt zwar positiv und lässt optimistisch in die Zukunft blicken, obwohl die Ausgaben angesichts anstehender Investitionsvorhaben weiterhin hoch sind. Der Gemeinderat bedankt sich bei allen Beteiligten und beantragt Ihnen, die vorliegende Jahresrechnung zu genehmigen.

Erklärung

Der Finanzverwalter bestätigt, dass

- der Finanzhaushalt nach den gesetzlichen Bestimmungen und ordnungsgemäss geführt ist;
- alle buchungspflichtigen Geschäftsfälle in der vorliegenden Jahresrechnung erfasst sind;
- sämtliche Vermögenswerte, Verpflichtungen, Guthaben und Schulden in der Bilanz berücksichtigt sind;
- alle bilanzierungspflichtigen Risiken und Werteinbussen bei der Bewertung und Festsetzungen der Wertberichtigungen und alle Eventualverpflichtungen, Bürgschaften und Beteiligungsverhältnisse im Anhang aufgeführt sind;
- alle Angaben im Anhang zur Jahresrechnung vollständig und richtig aufgeführt sind;
- alle zum Verständnis des Jahresergebnisses nötigen Informationen in den Kommentaren zur Rechnung enthalten sind.

4616 Kappel, 17. April 2023
Gemeindeverwaltung Kappel

Benjamin von Däniken
Finanzverwalter

Bestätigungsbericht Revisionsstelle

ROD TREUHAND

Gemeindeversammlung der Einwohnergemeinde Kappel, 4616 Kappel

Bestätigungsbericht der aussenstehenden Revisionsstelle zur Jahresrechnung 2022

Als Revisionsstelle der Einwohnergemeinde Kappel haben wir die per 31.12.2022 abgeschlossene Jahresrechnung 2022, bestehend aus Bilanz, Erfolgsrechnung, Investitionsrechnung, Geldflussrechnung und Anhang, im Sinne der kantonalen Gesetzgebung nach § 156 (GG) geprüft.

Der Gemeinderat ist für die Aufstellung der Jahresrechnung in Übereinstimmung mit den kantonalen und kommunalen Vorschriften verantwortlich. Diese Verantwortung beinhaltet die Ausgestaltung und Umsetzung des internen Kontrollsystems (IKS) sowie die Einhaltung des Rechnungslegungsmodells nach den Vorgaben des zuständigen Departements.

Unsere Verantwortung ist es, aufgrund unserer Prüfung ein Prüfungsurteil über die Jahresrechnung abzugeben. Die Prüfung beinhaltet die Durchführung von Prüfungshandlungen zur Erlangung der Sicherheit, dass die Jahresrechnung frei von falschen Angaben als Folge von Verstössen oder Irrtümern ist. Die Auswahl der Prüfungshandlungen liegt im pflichtgemässen Ermessen des Prüfers. Dies schliesst eine Beurteilung der Risiken wesentlicher falscher Angaben in der Jahresrechnung als Folge von Verstössen oder Irrtümern ein. Bei der Beurteilung dieser Risiken berücksichtigt der Prüfer das interne Kontrollsystem, soweit es für die Aufstellung der Jahresrechnung von Bedeutung ist, um die den Umständen entsprechenden Prüfungshandlungen festzulegen, nicht aber um ein Prüfungsurteil über die Wirksamkeit des internen Kontrollsystems abzugeben. Die Prüfung umfasst zudem die Beurteilung der Angemessenheit der angewandten Rechnungslegungsmethoden, die Plausibilität bei vorgenommenen Schätzungen sowie die Würdigung der Gesamtdarstellung der Jahresrechnung. Wir sind der Auffassung, dass die von uns erarbeiteten Prüfungshinweise eine ausreichende und angemessene Grundlage für unser Prüfungsurteil bilden.

Nach unserer Beurteilung entspricht die Jahresrechnung für das am Bilanzstichtag 31.12.2022 abgeschlossene Rechnungsjahr 2022 den kantonalen und kommunalen Vorschriften.

Wir bestätigen, dass wir als aussenstehende Revisionsstelle die kantonalen Bestimmungen zur Befähigung erfüllen.

Wir beantragen, die vorliegende Jahresrechnung 2022 mit einem Ertragsüberschuss vor Ergebnisverwendung von Fr. 1'115'100.88 zu genehmigen.

Urtenen-Schönbühl, 23. Mai 2023

ROD Treuhand AG

Hanspeter Blatter
Leitender Revisor

Verena Langenegger

Antrag und Beschluss

1 Nachtragskredite

1.1 Dringliche und gebundene Nachtragskredite zur Kenntnisnahme
Die vom Gemeinderat gesprochenen ordentlichen und dringlichen Nachtragskredite können den Seiten 44 - 46 entnommen werden.

1.2 Ordentliche Nachtragskredite zur Beschlussfassung
Vier Nachtragskredite im Gesamtbetrag von CHF 244'072.35 gemäss den Seiten 44 - 46.

Antrag
Der Gemeinderat beantragt der Gemeindeversammlung, diese Nachtragskredite zu genehmigen.

2 Jahresrechnung

2.1 Allgemeiner Haushalt

	Erfolgsrechnung	Gesamtaufwand	CHF	13'776'312.54
		Gesamtertrag	CHF	14'891'413.42
		Ertragsüberschuss vor Ergebnisverwendung	**CHF**	**1'115'100.88**
2.1.1	Ergebnisverwendung (nicht budgetiert)	Bildung einer Vorfinanzierung Kindergarten D	CHF	600'000.00
2.1.2	Ergebnisverwendung (nicht budgetiert)	Bildung einer Vorfinanzierung Generationenspielplatz	CHF	400'000.00
2.1.3	Ergebnisverwendung (nicht budgetiert)	Einlage in Bilanzüberschuss (Eigenkapital)	CHF	115'100.88

Die Gemeindeversammlung beschliesst die Gewinnverwendung gemäss Antrag 2.1.1, 2.1.2 und 2.1.3.
Durch den Ertragsüberschuss erhöht sicht das Eigenkapital (Bilanzüberschuss Sachgruppe 299) auf CHF 5'345'882.98.

	Investitionsrechnung	Ausgaben Verwaltungsvermögen	CHF	486'470.30
		Einnahmen Verwaltungsvermögen	CHF	69'119.95
		Nettoinvestitionen Verwaltungsvermögen	**CHF**	**417'350.35**
	Bilanz	**Bilanzsumme**	**CHF**	**20'476'744.22**

2.2	**Spezialfinanzierungen**	Wasserversorgung	Aufwandüberschuss	**CHF**	**85'483.40**
		Abwasserbeseitigung	Ertragsüberschuss	**CHF**	**2'191.50**
		Abfallbeseitigung	Aufwandüberschuss	**CHF**	**231.20**

Der Aufwandüberschuss der Spezialfinanzierung Wasserversorgung wird dem entsprechenden Eigenkapital belastet. Die Ertragsüberschüsse der Spezialfinanzierungen Abwasserbeseitigung und Abfallbeseitigung werden den entsprechenden Eigenkapitalien zugewiesen.

Durch diese Ergebnisse ergeben sich folgende zweckgebundene Eigenkapitalien:

Wasserversorgung	Verpflichtung	**CHF**	**649'229.63**
Abwasserbeseitigung	Verpflichtung	**CHF**	**359'164.60**
Abfallbeseitigung	Verpflichtung	**CHF**	**197'006.26**

2.3 Das Prüfungsorgan (Revisionsstelle) hat die vorliegende Jahresrechnung geprüft und beantragt dem Gemeinderat und der Gemeindeversammlung, diese zu beschliessen.

3 Antrag

Der Gemeinderat beantragt der Gemeindeversammlung die vorliegende Jahresrechnung 2022 der Einwohnergemeinde Kappel zu beschliessen.

4616 Kappel, 24. Mai 2023

Namens des Gemeinderates Kappel

Der Gemeindepräsident	Die Gemeindeschreiberin
Rainer Schmidlin	Anja Jeker

Jahresrechnung - Finanzbericht

Übersicht Jahresrechnung

Einwohnergemeinde Kappel HRM2 — Jahresrechnung 2022

Finanzierung

in CHF	Konten-definition	Gemeinde Total		Allgemeiner Haushalt		Spezialfinanzierungen Total	
		Rechnung 2022	Budget 2022	Rechnung 2022	Budget 2022	Rechnung 2022	Budget 2022
+ Ertragsüberschuss	+ 9000	115'100.88	0.00	115'100.88	0.00	0.00	0.00
- Aufwandüberschuss	- 9001	0.00	20'491.35	0.00	20'491.35	0.00	0.00
+ Betriebsgewinne (Einlagen in Spezialfinanzierungen EK)	+ 3510, ohne 3510.10	2'191.50	0.00	0.00	0.00	2'191.50	0.00
- Betriebsverluste (Entnahmen aus Spezialfinanzierungen EK)	- 4510, ohne 4510.10	85'714.60	117'625.70	0.00	0.00	85'714.60	117'625.70
+ Aufwand für Abschreibungen und Wertberichtigungen	+ 33, 364, 365, 366, 383, 387	822'860.35	825'520.20	757'898.50	757'956.90	64'961.85	67'563.30
+ Einlagen in Fonds und Spezialfinanzierungen	+ 350, 3511, 3510.10	73'978.15	71'011.70	0.00	0.00	73'978.15	71'011.70
- Entnahmen aus Fonds und Spezialfinanzierungen	- 450, 4511, 4510.10	32'478.55	32'557.30	0.00	0.00	32'478.55	32'557.30
+ Einlagen in das Eigenkapital	+ 389	1'000'000.00	0.00	1'000'000.00	0.00	0.00	0.00
- Entnahmen aus dem Eigenkapital	- 489	9'127.15	9'127.15	9'127.15	9'127.15	0.00	0.00
Selbstfinanzierung		**1'886'810.58**	**716'730.40**	**1'863'872.23**	**728'338.40**	**22'938.35**	**-11'608.00**
- Nettoinvestitionen Verwaltungsvermögen		417'350.35	762'000.00	244'189.05	640'000.00	173'161.30	122'000.00
Finanzierungsüberschuss (+), -fehlbetrag (-)		**1'469'460.23**	**-45'269.60**	**1'619'683.18**	**88'338.40**	**-150'222.95**	**-133'608.00**
Selbstfinanzierungsgrad (in %)		**452.09**	**94.06**	**763.29**	**113.80**	**13.25**	**-9.51**

Selbstfinanzierung: Summe der selbst erwirtschafteten Mittel. Die Selbstfinanzierung ist vergleichbar mit der Kenngrösse des Cashflows. Im Vergleich zum Cashflow erfolgt die Berechnung der Selbstfinanzierung nach einer vereinfachten Methode.

Selbstfinanzierungsgrad: Anteil der Nettoinvestitionen, welche aus eigenen Mitteln finanziert werden können. Mittelfristig sollte der Selbstfinanzierungsgrad im Durchschnitt gegen 100 % sein. Bei einem Wert von über 100 % können die Investitionen vollständig eigenfinanziert werden. Ein Selbstfinanzierungsgrad unter 100 % führt zu einer Neuverschuldung.

über 100 %	sehr gut
80 - 100 %	gut
50 - 80 %	genügend
0 - 50 %	ungenügend
<0 %	sehr schlecht

Übersicht Jahresrechnung

Einwohnergemeinde Kappel HRM2 Jahresrechnung 2022

Finanzierung - Spezialfinanzierungen

	Konten-definition	Wasserversorgung		Abwasserbeseitigung		Abfallbeseitigung	
		Rechnung 2022	Budget 2022	Rechnung 2022	Budget 2022	Rechnung 2022	Budget 2022
+ Betriebsgewinne (Einlagen in Spezialfinanzierungen EK)	+ 3510, ohne 3510.10	0.00	0.00	2'191.50	0.00	0.00	0.00
- Betriebsverluste (Entnahmen aus Spezialfinanzierungen EK)	- 4510, ohne 4510.10	85'483.40	79'726.55	0.00	17'390.20	231.20	20'508.95
+ Aufwand für Abschreibungen und Wertberichtigungen	+ 33, 364, 365, 366, 383, 387	42'612.90	43'317.00	22'348.95	24'246.30	0.00	0.00
+ Einlagen in Fonds und Spezialfinanzierungen	+ 350, 3511, 3510.10	7'952.10	6'883.00	66'026.05	64'128.70	0.00	0.00
- Entnahmen aus Fonds und Spezialfinanzierungen	- 450, 4511, 4510.10	10'129.60	8'311.00	22'348.95	24'246.30	0.00	0.00
+ Einlagen in das Eigenkapital	+ 389	0.00	0.00	0.00	0.00	0.00	0.00
- Entnahmen aus dem Eigenkapital	- 489	0.00	0.00	0.00	0.00	0.00	0.00
Selbstfinanzierung		**-45'048.00**	**-37'837.55**	**68'217.55**	**46'738.50**	**-231.20**	**-20'508.95**
- Nettoinvestitionen Verwaltungsvermögen		112'376.55	88'000.00	60'784.75	34'000.00	0.00	0.00
Finanzierungsüberschuss (+), -fehlbetrag (-)		**-157'424.55**	**-125'837.55**	**7'432.80**	**12'738.50**	**-231.20**	**-20'508.95**
Selbstfinanzierungsgrad (in %)		**-40.09**	**-43.00**	**112.23**	**137.47**	**0.00**	**0.00**

Erfolgsrechnung

Aufgabenbereiche (Funktionale Gliederung)		Jahresrechnung 2022 Aufwand	Jahresrechnung 2022 Ertrag	Budget 2022 Aufwand	Budget 2022 Ertrag	Jahresrechnung 2021 Aufwand	Jahresrechnung 2021 Ertrag
0	Allgemeine Verwaltung	**973'216.96**	**195'813.40**	**991'330.00**	**183'435.00**	**1'026'156.65**	**198'909.96**
	Nettoergebnis		777'403.56		807'895.00		827'246.69
1	Öffentliche Ordnung und Sicherheit, Verteidigung	**230'135.55**	**251'632.05**	**239'221.60**	**224'988.60**	**240'522.60**	**294'426.20**
	Nettoergebnis	21'496.50			14'233.00	53'903.60	
2	Bildung	**7'165'791.28**	**1'151'757.81**	**6'693'649.00**	**1'045'567.00**	**7'516'707.49**	**1'059'992.10**
	Nettoergebnis		6'014'033.47		5'648'082.00		6'456'715.39
3	Kultur, Sport und Freizeit, Kirche	**577'722.95**	**17'610.85**	**158'775.00**	**0.00**	**142'775.75**	**5'750.00**
	Nettoergebnis		560'112.10		158'775.00		137'025.75
4	Gesundheit	**756'549.45**	**835.00**	**684'921.00**	**500.00**	**687'249.35**	**332.00**
	Nettoergebnis		755'714.45		684'421.00		686'917.35
5	Soziale Sicherheit	**2'704'515.70**	**48'048.35**	**2'891'956.00**	**6'900.00**	**2'663'943.15**	**5'103.00**
	Nettoergebnis		2'656'467.35		2'885'056.00		2'658'840.15
6	Verkehr	**809'227.10**	**124'867.55**	**851'960.65**	**99'270.00**	**881'872.75**	**101'640.02**
	Nettoergebnis		684'359.55		752'690.65		780'232.73
7	Umweltschutz und Raumordnung	**1'331'673.75**	**1'136'173.25**	**1'269'466.85**	**1'121'365.00**	**1'329'452.15**	**1'159'070.65**
	Nettoergebnis		195'500.50		148'101.85		170'381.50
8	Volkswirtschaft	**20'231.45**	**38'806.45**	**20'135.00**	**29'000.00**	**20'066.00**	**31'419.95**
	Nettoergebnis	18'575.00		8'865.00		11'353.95	
9	Finanzen und Steuern	**207'248.35**	**11'925'868.71**	**196'597.00**	**11'266'495.15**	**360'965.66**	**12'317'870.88**
	Nettoergebnis	11'718'620.36		11'069'898.15		11'956'905.22	
	Total Aufwand / Ertrag	14'776'312.54	14'891'413.42	13'998'012.10	13'977'520.75	14'869'711.55	15'174'514.76
	Ertragsüberschuss / Aufwandüberschuss	**115'100.88**			**20'491.35**	**304'803.21**	
	Total	14'891'413.42	14'891'413.42	13'998'012.10	13'998'012.10	15'174'514.76	15'174'514.76

Erfolgsrechnung Erfolgsausweis 3-stufig

Einwohnergemeinde Kappel HRM2 Jahresrechnung 2022

Erfolgsrechnung

Gemeinde Total			Rechnung 2022	Budget 2022	Rechnung 2021
30	Personalaufwand		4'251'471.40	4'285'650.00	4'300'808.25
31	Sach- und übriger Betriebsaufwand		1'862'562.58	1'991'280.00	2'103'219.70
33	Abschreibungen Verwaltungsvermögen		811'386.60	814'046.45	831'154.60
35	Einlagen in Fonds und Spezialfinanzierungen		76'169.65	71'011.70	77'338.05
36	Transferaufwand		6'560'441.31	6'652'221.95	6'360'941.35
39	Interne Verrechnungen		164'704.70	149'202.00	151'151.90
	Total Betrieblicher Aufwand		**13'726'736.24**	**13'963'412.10**	**13'824'613.85**
40	Fiskalertrag		11'374'484.85	10'742'800.00	11'824'227.83
41	Regalien und Konzessionen		38'806.45	29'000.00	31'419.95
42	Entgelte		1'303'907.01	1'233'660.00	1'277'512.38
43	Verschiedene Erträge		0.00	0.00	0.00
45	Entnahmen aus Fonds und Spezialfinanzierungen		118'193.15	150'183.00	191'513.70
46	Transferertrag		1'790'970.40	1'598'548.60	1'597'216.90
49	Interne Verrechnungen		164'704.70	149'202.00	151'151.90
	Total Betrieblicher Ertrag		**14'791'066.56**	**13'903'393.60**	**15'073'042.66**
	Ergebnis aus betrieblicher Tätigkeit		**1'064'330.32**	**-60'018.50**	**1'248'428.81**
34	Finanzaufwand		49'576.30	34'600.00	45'097.70
44	Finanzertrag		91'219.71	65'000.00	92'344.95
	Ergebnis aus Finanzierung		**41'643.41**	**30'400.00**	**47'247.25**
	Operatives Ergebnis		**1'105'973.73**	**-29'618.50**	**1'295'676.06**
38	Ausserordentlicher Aufwand		1'000'000.00	0.00	1'000'000.00
48	Ausserordentlicher Ertrag		9'127.15	9'127.15	9'127.15
	Ausserordentliches Ergebnis		**-990'872.85**	**9'127.15**	**-990'872.85**
	Jahresergebnis Erfolgsrechnung	Ertragsüberschuss (+), Aufwandüberschuss (-)	**115'100.88**	**-20'491.35**	**304'803.21**

Erfolgsrechnung Erfolgsausweis 3-stufig

Einwohnergemeinde Kappel HRM2 Jahresrechnung 2022

Erfolgsrechnung

Wasserversorgung		Rechnung 2022	Budget 2022	Rechnung 2021
30	Personalaufwand	0.00	500.00	0.00
31	Sach- und übriger Betriebsaufwand	276'448.20	256'020.00	283'893.30
33	Abschreibungen Verwaltungsvermögen	42'612.90	43'317.00	40'435.40
35	Einlagen in Fonds und Spezialfinanzierungen	7'952.10	6'883.00	10'129.60
36	Transferaufwand	8'699.00	8'710.00	8'636.00
39	Interne Verrechnungen	55'191.55	51'510.00	50'423.10
	Total Betrieblicher Aufwand	**390'903.75**	**366'940.00**	**393'517.40**
40	Fiskalertrag	0.00	0.00	0.00
41	Regalien und Konzessionen	0.00	0.00	0.00
42	Entgelte	294'652.75	278'000.00	271'876.60
43	Verschiedene Erträge	0.00	0.00	0.00
45	Entnahmen aus Fonds und Spezialfinanzierungen	10'129.60	8'311.00	9'663.40
46	Transferertrag	0.00	0.00	0.00
49	Interne Verrechnungen	638.00	902.45	671.00
	Total Betrieblicher Ertrag	**305'420.35**	**287'213.45**	**282'211.00**
	Ergebnis aus betrieblicher Tätigkeit	**-85'483.40**	**-79'726.55**	**-111'306.40**
34	Finanzaufwand	0.00	0.00	0.00
44	Finanzertrag	0.00	0.00	0.00
	Ergebnis aus Finanzierung	**0.00**	**0.00**	**0.00**
	Operatives Ergebnis	**-85'483.40**	**-79'726.55**	**-111'306.40**
38	Ausserordentlicher Aufwand	0.00	0.00	0.00
48	Ausserordentlicher Ertrag	0.00	0.00	0.00
	Ausserordentliches Ergebnis	**0.00**	**0.00**	**0.00**
	Jahresergebnis Erfolgsrechnung Ertragsüberschuss (+), Aufwandüberschuss (-)	**-85'483.40**	**-79'726.55**	**-111'306.40**

Erfolgsrechnung Erfolgsausweis 3-stufig

Einwohnergemeinde Kappel HRM2 Jahresrechnung 2022

Erfolgsrechnung

Abwasserbeseitigung		Rechnung 2022	Budget 2022	Rechnung 2021
30	Personalaufwand	0.00	0.00	0.00
31	Sach- und übriger Betriebsaufwand	41'010.80	51'500.00	36'821.70
33	Abschreibungen Verwaltungsvermögen	22'348.95	24'246.30	21'166.35
35	Einlagen in Fonds und Spezialfinanzierungen	66'026.05	64'128.70	67'208.45
36	Transferaufwand	282'096.55	289'900.00	299'936.70
39	Interne Verrechnungen	27'191.90	29'205.00	27'309.40
	Total Betrieblicher Aufwand	**438'674.25**	**458'980.00**	**452'442.60**
40	Fiskalertrag	0.00	0.00	0.00
41	Regalien und Konzessionen	0.00	0.00	0.00
42	Entgelte	418'064.80	417'000.00	403'067.00
43	Verschiedene Erträge	0.00	0.00	0.00
45	Entnahmen aus Fonds und Spezialfinanzierungen	22'348.95	24'246.30	21'166.55
46	Transferertrag	0.00	0.00	0.00
49	Interne Verrechnungen	452.00	343.50	685.80
	Total Betrieblicher Ertrag	**440'865.75**	**441'589.80**	**424'919.35**
	Ergebnis aus betrieblicher Tätigkeit	**2'191.50**	**-17'390.20**	**-27'523.25**
34	Finanzaufwand	0.00	0.00	0.00
44	Finanzertrag	0.00	0.00	0.00
	Ergebnis aus Finanzierung	**0.00**	**0.00**	**0.00**
	Operatives Ergebnis	**2'191.50**	**-17'390.20**	**-27'523.25**
38	Ausserordentlicher Aufwand	0.00	0.00	0.00
48	Ausserordentlicher Ertrag	0.00	0.00	0.00
	Ausserordentliches Ergebnis	**0.00**	**0.00**	**0.00**
	Jahresergebnis Erfolgsrechnung Ertragsüberschuss (+), Aufwandüberschuss (-)	**2'191.50**	**-17'390.20**	**-27'523.25**

Erfolgsrechnung Erfolgsausweis 3-stufig

Einwohnergemeinde Kappel HRM2 Jahresrechnung 2022

Erfolgsrechnung

Abfallbeseitigung		Rechnung 2022	Budget 2022	Rechnung 2021
30	Personalaufwand	0.00	0.00	0.00
31	Sach- und übriger Betriebsaufwand	155'202.95	165'300.00	159'579.55
33	Abschreibungen Verwaltungsvermögen	0.00	0.00	0.00
35	Einlagen in Fonds und Spezialfinanzierungen	0.00	0.00	0.00
36	Transferaufwand	9'795.40	11'000.00	10'093.15
39	Interne Verrechnungen	25'351.45	25'610.00	25'915.45
	Total Betrieblicher Aufwand	**190'349.80**	**201'910.00**	**195'588.15**
40	Fiskalertrag	0.00	0.00	0.00
41	Regalien und Konzessionen	0.00	0.00	0.00
42	Entgelte	170'338.95	165'000.00	171'006.55
43	Verschiedene Erträge	0.00	0.00	0.00
45	Entnahmen aus Fonds und Spezialfinanzierungen	0.00	0.00	0.00
46	Transferertrag	11'169.70	10'500.00	11'138.35
49	Interne Verrechnungen	8'609.95	5'901.05	7'792.05
	Total Betrieblicher Ertrag	**190'118.60**	**181'401.05**	**189'936.95**
	Ergebnis aus betrieblicher Tätigkeit	**-231.20**	**-20'508.95**	**-5'651.20**
34	Finanzaufwand	0.00	0.00	0.00
44	Finanzertrag	0.00	0.00	0.00
	Ergebnis aus Finanzierung	**0.00**	**0.00**	**0.00**
	Operatives Ergebnis	**-231.20**	**-20'508.95**	**-5'651.20**
38	Ausserordentlicher Aufwand	0.00	0.00	0.00
48	Ausserordentlicher Ertrag	0.00	0.00	0.00
	Ausserordentliches Ergebnis	**0.00**	**0.00**	**0.00**
	Jahresergebnis Erfolgsrechnung Ertragsüberschuss (+), Aufwandüberschuss (-)	**-231.20**	**-20'508.95**	**-5'651.20**

Erfolgsrechnung Erfolgsausweis 3-stufig

Einwohnergemeinde Kappel HRM2 Jahresrechnung 2022

Erfolgsrechnung

Gemeinde Allgemeiner Haushalt		Rechnung 2022	Budget 2022	Rechnung 2021
30	Personalaufwand	4'251'471.40	4'285'150.00	4'300'808.25
31	Sach- und übriger Betriebsaufwand	1'389'900.63	1'518'460.00	1'622'925.15
33	Abschreibungen Verwaltungsvermögen	746'424.75	746'483.15	769'552.85
35	Einlagen in Fonds und Spezialfinanzierungen	0.00	0.00	0.00
36	Transferaufwand	6'259'850.36	6'342'611.95	6'042'275.50
39	Interne Verrechnungen	56'969.80	42'877.00	47'503.95
	Total Betrieblicher Aufwand	**12'704'616.94**	**12'935'582.10**	**12'783'065.70**
40	Fiskalertrag	11'374'484.85	10'742'800.00	11'824'227.83
41	Regalien und Konzessionen	38'806.45	29'000.00	31'419.95
42	Entgelte	420'850.51	373'660.00	431'562.23
43	Verschiedene Erträge	0.00	0.00	0.00
45	Entnahmen aus Fonds und Spezialfinanzierungen	0.00	0.00	16'202.90
46	Transferertrag	1'779'800.70	1'588'048.60	1'586'078.55
49	Interne Verrechnungen	155'004.75	142'055.00	142'003.05
	Total Betrieblicher Ertrag	**13'768'947.26**	**12'875'563.60**	**14'031'494.51**
	Ergebnis aus betrieblicher Tätigkeit	**1'064'330.32**	**-60'018.50**	**1'248'428.81**
34	Finanzaufwand	49'576.30	34'600.00	45'097.70
44	Finanzertrag	91'219.71	65'000.00	92'344.95
	Ergebnis aus Finanzierung	**41'643.41**	**30'400.00**	**47'247.25**
	Operatives Ergebnis	**1'105'973.73**	**-29'618.50**	**1'295'676.06**
38	Ausserordentlicher Aufwand	1'000'000.00	0.00	1'000'000.00
48	Ausserordentlicher Ertrag	9'127.15	9'127.15	9'127.15
	Ausserordentliches Ergebnis	**-990'872.85**	**9'127.15**	**-990'872.85**
	Jahresergebnis Erfolgsrechnung Ertragsüberschuss (+), Aufwandüberschuss (-)	**115'100.88**	**-20'491.35**	**304'803.21**

Investitionsrechnung

Aufgabenbereiche (Funktionale Gliederung)		Jahresrechnung 2022		Budget 2022		Jahresrechnung 2021	
		Ausgaben	Einnahmen	Ausgaben	Einnahmen	Ausgaben	Einnahmen
0	Allgemeine Verwaltung	**0.00**	**0.00**	**0.00**	**0.00**	**0.00**	**0.00**
	Nettoergebnis		0.00		0.00		0.00
1	Öffentliche Ordnung und Sicherheit, Verteidigung	**0.00**	**0.00**	**0.00**	**0.00**	**0.00**	**0.00**
	Nettoergebnis		0.00		0.00		0.00
2	Bildung	**142'633.65**	**0.00**	**500'000.00**	**0.00**	**0.00**	**0.00**
	Nettoergebnis		142'633.65		500'000.00		0.00
3	Kultur, Sport und Freizeit, Kirche	**0.00**	**0.00**	**0.00**	**0.00**	**0.00**	**0.00**
	Nettoergebnis		0.00		0.00		0.00
4	Gesundheit	**0.00**	**0.00**	**0.00**	**0.00**	**0.00**	**0.00**
	Nettoergebnis		0.00		0.00		0.00
5	Soziale Sicherheit	**0.00**	**0.00**	**0.00**	**0.00**	**0.00**	**0.00**
	Nettoergebnis		0.00		0.00		0.00
6	Verkehr	**85'410.50**	**1'600.00**	**140'000.00**	**0.00**	**65'030.95**	**0.00**
	Nettoergebnis		83'810.50		140'000.00		65'030.95
7	Umweltschutz und Raumordnung	**258'426.15**	**67'519.95**	**198'000.00**	**76'000.00**	**512'276.65**	**109'380.50**
	Nettoergebnis		190'906.20		122'000.00		402'896.15
8	Volkswirtschaft	**0.00**	**0.00**	**0.00**	**0.00**	**200'000.00**	**0.00**
	Nettoergebnis		0.00		0.00		200'000.00
	Total Ausgaben / Einnahmen	486'470.30	69'119.95	838'000.00	76'000.00	777'307.60	109'380.50
	Einnahmenüberschuss / Nettoinvestitionen		**417'350.35**		**762'000.00**		**667'927.10**
	Total	486'470.30	486'470.30	838'000.00	838'000.00	777'307.60	777'307.60

Investitionsrechnung Ergebnisausweis 2-stufig

Einwohnergemeinde Kappel HRM2 Jahresrechnung 2022

Investitionsrechnung Verwaltungsvermögen

	Investitionsrechnung, Sachgruppen	Rechnung 2022	Budget 2022	Rechnung 2021
	Investitionsausgaben			
50	Sachanlagen	468'725.40	838'000.00	535'252.25
52	Immaterielle Anlagen	17'744.90	0.00	42'055.35
54	Darlehen	0.00	0.00	0.00
55	Beteiligungen und Grundkapitalien	0.00	0.00	200'000.00
56	Eigene Investitionsbeiträge	0.00	0.00	0.00
	Total Investitionsausgaben	**486'470.30**	**838'000.00**	**777'307.60**
	Investitionseinnahmen			
60	Übertragung von Sachanlagen in das Finanzvermögen	0.00	0.00	0.00
62	Abgang immaterielle Anlagen	0.00	0.00	0.00
63	Investitionsbeiträge für eigene Rechnung	69'119.95	76'000.00	109'380.50
64	Rückzahlung von Darlehen	0.00	0.00	0.00
65	Übertragung von Beteiligungen	0.00	0.00	0.00
66	Rückzahlung eigener Investitionsbeiträge	0.00	0.00	0.00
	Total Investitionseinnahmen	**69'119.95**	**76'000.00**	**109'380.50**
	Investitionen im Verwaltungsvermögen			
	Total Investitionsausgaben	486'470.30	838'000.00	777'307.60
	Total Investitionseinnahmen	69'119.95	76'000.00	109'380.50
592	Übertrag Einnahmenüberschuss in ER	0.00	0.00	0.00
	Nettoinvestitionen (-) / Einnahmenüberschuss (+)	**-417'350.35**	**-762'000.00**	**-667'927.10**

Bilanz Zusammenzug

Jahresrechnung 2022

Konto	Bilanz Bilanzgliederung	Bestand per 01.01.2022	Veränderungen Zuwachs	 Abgang	Bestand per 31.12.2022
1	**Aktiven**	**19'362'344.04**	**42'316'813.45**	**41'202'413.27**	**20'476'744.22**
10	**Finanzvermögen**	**5'972'501.01**	**41'899'463.10**	**40'379'552.92**	**7'492'411.19**
100	Flüssige Mittel und kurzfristige Geldanlagen	2'039'389.72	28'138'557.01	26'886'415.18	3'291'531.55
101	Forderungen	3'450'409.54	13'690'157.14	13'446'535.99	3'694'030.69
104	Aktive Rechnungsabgrenzungen	46'601.75	70'748.95	46'601.75	70'748.95
107	Finanzanlagen	200.00			200.00
108	Sachanlagen FV	435'900.00			435'900.00
14	**Verwaltungsvermögen**	**13'389'843.03**	**417'350.35**	**822'860.35**	**12'984'333.03**
140	Sachanlagen VV	12'542'191.33	399'605.45	775'575.60	12'166'221.18
142	Immaterielle Anlagen	175'655.65	17'744.90	35'811.00	157'589.55
145	Beteiligungen, Grundkapitalien	300'796.65			300'796.65
146	Investitionsbeiträge	371'199.40		11'473.75	359'725.65

Bilanz Zusammenzug

Jahresrechnung 2022

Konto	Bilanz Bilanzgliederung	Bestand per 01.01.2022	Veränderungen Zuwachs	 Abgang	Bestand per 31.12.2022
2	**Passiven**	**19'362'344.04**	**32'571'641.55**	**31'457'241.37**	**20'476'744.22**
20	**Fremdkapital**	**11'077'783.75**	**31'075'567.81**	**31'025'117.86**	**11'128'233.70**
200	Laufende Verbindlichkeiten	373'894.25	26'573'854.31	26'436'424.71	511'323.85
204	Passive Rechnungsabgrenzungen	588'693.15	501'713.50	588'693.15	501'713.50
206	Langfristige Finanzverbindlichkeiten	10'000'000.00	4'000'000.00	4'000'000.00	10'000'000.00
209	Verbindlichkeiten gegenüber Spezialfinanzierungen und Fonds im Fremdkapital	115'196.35			115'196.35
29	**Eigenkapital**	**8'284'560.29**	**1'496'073.74**	**432'123.51**	**9'348'510.52**
290	Verpflichtungen (+) bzw. Vorschüsse (-) gegenüber Spezialfinanzierungen	1'995'089.64	76'169.65	118'193.15	1'953'066.14
291	Fonds	23'475.80			23'475.80
293	Vorfinanzierungen	1'000'000.00	1'000'000.00		2'000'000.00
295	Aufwertungsreserve	432.00		432.00	
296	Neubewertungsreserve Finanzvermögen	34'780.75		8'695.15	26'085.60
299	Bilanzüberschuss/-fehlbetrag	5'230'782.10	419'904.09	304'803.21	5'345'882.98

Geldflussrechnung

	Geldflussrechnung - indirekte Methode	Konten/Sachgruppen		2021		2022
	Betriebstätigkeit					
	Jahresergebnis Erfolgsrechnung: Ertragsüberschuss (+), Aufwandüberschuss (-)	900 (+) oder (-)		304'803.21		115'100.88
+	Abschreibungen Verwaltungsvermögen	33 + 366 + 383 + 387		842'628.35		822'860.35
+/-	Abnahme / Zunahme Forderungen	Δ 101 - Δ 1011		-44'064.27		-290'547.50
+/-	Abnahme / Zunahme Aktive Rechnungsabgrenzungen	Δ 1047		89'233.10		-24'147.20
+/-	Abnahme / Zunahme Vorräte und angefangene Arbeiten	Δ 106		0.00		0.00
+/-	Wertberichtigungen Darlehen u. Beteiligungen VV	364 + 365		299.25		0.00
+/-	Wertberichtigungen / Marktwertanpassungen auf Finanzanlagen (nicht realisiert)	3440 / 4440 + 4441 + 4442		0.00		0.00
+/-	Verluste / Gewinne auf Finanzanlagen (realisiert)	3410 / 4410		0.00		0.00
+/-	Wertberichtigungen Sachanlagen FV (nicht realisiert)	3441 / 4443 + 4449		3'898.55		0.00
+/-	Verluste / Gewinne auf Sachanlagen FV (realisiert)	3411 / 4411		0.00		0.00
+/-	Zunahme / Abnahme Laufende Verbindlichkeiten	Δ 200 - Δ 2001		-133'328.05		225'132.25
+/-	Zunahme / Abnahme Passive Rechnungsabgrenzungen	Δ 2047		20'600.50		145'248.65
+/-	Bildung / Auflösung Rückstellungen der Erfolgsrechnung	Δ 205 + Δ 208		0.00		0.00
+/-	Einlagen / Entnahmen Fonds/Spezialfinanzierungen FK	35 / 45		-114'175.65		-42'023.50
+/-	Einlagen / Entnahmen EK (inkl. Abschr. BfB, inkl. Aufl. NBR + AWR, ohne Vorfinanz.)	389 / 489		990'872.85		-9'127.15
+/-	Bildung / Auflösung Verbindlichkeiten SF FK ohne Einlage Schutzraumbauten	Δ 209		0.00		0.00
-	Aktivierung Eigenleistungen	431		0.00		0.00
+/-	Bildung / Auflösung Vorfinanzierung	Δ 2930		0.00		1'000'000.00
	Geldfluss aus betrieblicher Tätigkeit (Cash Flow)			**1'960'767.84**		**1'942'496.78**
	Investitionstätigkeit					
-	Investitionsausgaben Verwaltungsvermögen	50 + 52 + 54 + 55 + 56	-777'307.60		-486'470.30	
-	Übertrag Einnahmenüberschuss in ER	592	0.00		0.00	
+	Investitionseinnahmen Verwaltungsvermögen	60 + 62 + 63 + 64 + 65 + 66	109'380.50		69'119.95	
=	Saldo der Investitionsrechnung (Nettoinvestitionen)			-667'927.10		-417'350.35
+/-	Abnahme / Zunahme Aktive Rechnungsabgrenzungen IR	Δ 1046		0.00		0.00
+/-	Zunahme / Abnahme Passive Rechnungsabgrenzungen IR	Δ 2046		73'934.50		-232'228.30
+	Aktivierte Eigenleistungen	431		0.00		0.00
	Geldfluss aus Investitionstätigkeit			**-593'992.60**		**-649'578.65**
	Finanzierungstätigkeit					
+/-	Zunahme / Abnahme Kurzfristige Finanzverbindlichkeiten	Δ 201		0.00		0.00
+/-	Zunahme / Abnahme Langfristige Finanzverbindlichkeiten	Δ 206		-2'000'000.00		0.00
+/-	Abnahme / Zunahme Finanzanlagen FV	Δ 102 + Δ 107		0.00		0.00
+/-	Marktwertanpassungen / Wertberichtigungen auf Finanzanlagen (nicht realisiert)	4440 + 4441 + 4442 / 3440		0.00		0.00
+/-	Gewinne / Verluste auf Finanzanlagen (realisiert)	4410 / 3410		0.00		0.00
+/-	Abnahme / Zunahme Sachanlagen FV, Entnahmen / Einlagen NBR + AWR	Δ 108 + 489 - 3896 + 4390.01		13'025.70		9'127.15

+/-	Wertaufholungen / Wertberichtigungen Sachanlagen FV (nicht realisiert)	4443 + 4449 / 3441	-3'898.55	0.00
+/-	Gewinne / Verluste auf Sachanlagen FV (realisiert)	4411 / 3411	0.00	0.00
+/-	Abnahme / Zunahme Kontokorrente mit Dritten (Kontokorrentguthaben)	Δ 1011	-127'403.85	46'926.35
+/-	Zunahme / Abnahme Kontokorrente mit Dritten (Kontokorrentschulden)	Δ 2001	198'563.05	-87'702.65
+/-	Zunahme / Abnahme Aufwertungsreserve / Neubewertungsreserve	295 / 296	-9'127.15	-9'127.15
+/-	Abnahme / Zunahme Umgliederung in VV		0.00	0.00
	Geldfluss aus Finanzierungstätigkeit		**-1'928'840.80**	**-40'776.30**
	Veränderung Flüssige Mittel (= Fonds)		**-562'065.56**	**1'252'141.83**
	Stand flüssige Mittel per 1.1.		**2'601'455.28**	2'039'389.72
	Stand flüssige Mittel per 31.12.		**2'039'389.72**	3'291'531.55
	Zunahme (+) / Abnahme (-) Flüssige Mittel	Δ 100	**-562'065.56**	**1'252'141.83**

Δ Differenz zwischen Bestand 01.01. und Bestand 31.12.

Anhang

Grundlagen und Grundsätze der Rechnungslegung

Angewandtes Regelwerk und Abweichungen

Rechtliche Grundlagen
Die **vorliegende Jahresrechnung** basiert auf dem Gemeindegesetz.

Regelwerk
Die Rechnungslegung orientiert sich an den Standards des Harmonisierten Rechnungslegungsmodell 2 (HRM2) für die Kantone und Gemeinden.

Umsetzung HRM2 - Standards
Bei Standards (Fachempfehlungen mit Wahlmöglichkeiten) gilt folgendes:

Nr. 07: Steuererträge - Die Steuererträge werden nach dem **"Sollprinzip"** (Mindeststandard) abgegrenzt. Das heisst, dass Ende Jahr alle Steuerguthaben für das betreffende Jahr verbucht sind, für die Rechnungen ausgestellt wurden. Das Sollprinzip entspricht nicht vollumfänglich dem Ansatz der periodengerechten Verbuchung, da keine Schätzungen zur Differenz der definitiv geschuldeten Steuern getätigt werden.

Nr. 10: Investitionsrechnung - Die Investitionsbeiträge von Dritten werden nach dem Nettoprinzip verbucht (Mindeststandard).

Nr. 12: Zusätzliche Abschreibungen sind in Ausnahmefällen (operativer Ertragsüberschuss und Selbstfinanzierung > 100 %) zugelassen. Der Ausweis von zusätzlichen Abschreibungen erfolgt als ausserordentlicher Aufwand.

Nr. 13: Konsolidierte Betrachtungsweise - Es findet keine Konsolidierung für Organisationen des dritten Konsolidierungskreises statt. Die Informationen werden im Beteiligungsspiegel ausgewiesen.

Nr. 19: Vorgehen beim Übergang zu HRM2 - Es ist - gemäss Mindeststandard beim Übergang - keine Neubewertung des Verwaltungsvermögens vorgenommen worden.

Zulässige Abweichungen zum HRM2

1) Flurgenossenschaft Landumlegung Region Olten LRO - Mit Zustimmung des AGEM werden die Änderungen aufgrund der Landumlegung Region Olten LRO (RRB 2021/1001 vom 05.07.2021) nach Vorliegen der amtlichen Werte frühestens in der Jahresrechnung 2022 erfolgswirksam verbucht. Diese amtlichen Werte lagen bis zum Abschluss der Jahresrechnung 2022 (05.04.2023) noch nicht vor. Die betroffenen Änderungen sind im Liegenschaftsverzeichnis des Finanzvermögens im Anhang 2.1 nicht aufgeführt.

Anhang

Grundlagen und Grundsätze der Rechnungslegung

2) Zweckverband Abwasserregion Olten ZAO - Der Zweckverband Abwasserregion Olten (ZAO) ist zuständig für die Abwasserentsorgung von 13 Gemeinden (Dulliken, Hägendorf, Hauenstein-Ifenthal, Kappel, Lostorf, Olten, Rickenbach, Rohr, Starrkirch-Will, Stüsslingen, Trimbach, Wangen und Winznau). Er führt eine eigene Rechnung. Bis Ende 2015 wurden die Überschüsse in der Rechnung des ZAO anteilmässig jeweils einem Eigenkapitalanteil der jeweiligen Gemeinden zugeführt.

Der Eigenkapitalanteil der Gemeinde Kappel am ZAO per 31. Dezember 2015 betrug CHF 219'944.00. Dieser Anteil wurde unter HRM1 in der Buchhaltung der Gemeinde Kappel nie bilanziert, war jedoch im Anhang zur Jahresrechnung aufgeführt.

Mit der Einführung von HRM2 wurde die Rechnunglegung der Zweckverbände ebenfalls neu geregelt. Zweckverbände, wie der Zweckverband Abwasserregion Olten, werden über Betriebskosten (analog der Sozialregionen) finanziert. Überschüsse müssen somit den Gemeinden zurückbezahlt, Fehlbeträge nachgefordert werden. Ein Eigenkapital als solches ist nicht vorgesehen. Im Rahmen der Umsetzung von HRM2 beim ZAO wurde deshalb das Eigenkapital der Gemeinden neu als Schuld gegenüber den angeschlossenen Gemeinden im Fremdkapital bilanziert. Aktuell ist der Zweckverband dabei, die ARA Winznau auszubauen und zu sanieren. Die Kosten für das Projekt belaufen sich auf rund CHF 24.5 Mio. Die nun bestehenden Guthaben der Gemeinden werden zur Kostenglättung künftiger höherer Abschreibungen verwendet. Die Guthaben der Gemeinden sollten bis Ende 2024 aufgebraucht sein. Eine sofortige Rückforderung der Vorfinanzierung ist kaum möglich, da diese Guthaben in den Anlagen des Zweckverbandes verbaut sind. Die Gemeinde Kappel hat auf die Bilanzierung in ihrer eigenen Rechnung verzichtet, jedoch im Beteiligungsspiegel im Anhang 3 darauf verwiesen.

Rechnungslegungsgrundsätze und Bilanzierungs- und Bewertungsvorschriften

Rechnungslegungsgrundsätze
Die Rechnungslegung soll die **Vermögens-, Finanz- und Ertragslage den tatsächlichen Verhältnissen entsprechend** darstellen ("True and Fair View"-Prinzip) und richtet sich nach den Grundsätzen der Verständlichkeit, der Wesentlichkeit, der Zuverlässigkeit, der Vergleichbarkeit, der Fortführung, der Stetigkeit, der Periodenabgrenzung und der Bruttodarstellung.

Bilanzierungsgrundsätze
Vermögenswerte werden bilanziert, wenn sie einen künftigen wirtschaftlichen Nutzen hervorbringen oder ihre Nutzung zur Erfüllung öffentlicher Aufgaben vorgesehen ist und ihr Wert verlässlich ermittelt werden kann. Verpflichtungen werden bilanziert, wenn deren Ursprung in einem Ereignis der Vergangenheit liegt, ihre Erfüllung sicher oder wahrscheinlich zu einem Mittelabfluss führen wird und ihr Wert verlässlich ermittelt werden kann.

Anhang

Grundlagen und Grundsätze der Rechnungslegung

Die Aktivierung von Anlagen des Verwaltungsvermögens unterliegt einer Aktivierungsgrenze von CHF 50'000.00. Bei Rechnungsabgrenzungen beträgt die Wesentlichkeitsgrenze in der Erfolgsrechnung CHF 10'000.00 und in der Investitionsrechnung CHF 50'000.00. Hingegen gilt bei Rückstellungen keine Wesentlichkeitsgrenze.

Bewertungsgrundsätze

- Die Positionen des Finanzvermögens werden zum Verkehrswert bilanziert. Die Liegenschaften des Finanzvermögens sowie die Finanzanlagen inkl. der Beteiligungen und Darlehen im Verwaltungsvermögen wurden rückwirkend auf den 1. Januar 2016 aufgrund der kantonalen Vorgaben neu bewertet. Der Neubewertungssaldo wurde erfolgsneutral der Neubewertungsreserve zugewiesen. Aufgrund von § 217quater Gemeindegesetz und gemäss den Ausführungsbestimmungen im Handbuch (siehe HBO-Ziffern 13.7.6 und 14.6.11) ist die Neubewertungsreserve nach Ablauf einer Sperrfrist von fünf Jahren, also ab dem Rechnungsjahr 2021, über fünf Jahre in linearen Tranchen aufzulösen. Die Sachanlagen im Finanzvermögen sind (gemäss § 135 Gemeindegesetz und den Ausführungsbestimmungen im Kreisschreiben des AGEM vom 13. Januar 2021) nach fünf Jahren, somit per 1. Januar 2021 einer Folgebewertung zu unterziehen und entsprechend erfolgswirksam zu verbuchen.

- Die Positionen des Verwaltungsmögens werden zum Anschaffungs- oder Herstellungswert bilanziert. Es wird je Anlagekategorie linear nach der Nutzungsdauer abgeschrieben. Die Anlagekategorien und Nutzungsdauern sind vom Kanton vorgegeben. Darlehen und Beteiligungen werden nur abgeschrieben, wenn dauerhafte Wertverminderungen oder Verluste eingetreten sind.

- Das Verwaltungsvermögen, welches per Einführungszeitpunkt von HRM2 übernommen wurde, wurde nicht neu bewertet und wird innert 10 Jahren linear abgeschrieben (Vorbehalt Ausnahmebewilligung nach Gemeindegesetz).

- Positionen des Fremd- und Eigenkapitals werden grundsätzlich zu Nominalwerten bilanziert.

Anhang

Finanzanlagen / Wertschriften

A1 Finanzanlagen und Wertschriftenverzeichnis

Soweit die Angaben direkt aus den Einzelheiten der Bilanz ersichtlich sind, kann auf den Ausweis verzichtet werden.

Konto	Art der Wertschrift	Schuldner/Name	Laufzeit	Zinssatz	Anzahl	Nominalwert	Laufendes Jahr Bilanzwert in CHF	*Vorjahr Bilanzwert in CHF*
10702.01	Anteilschein	Raiffeisen Untergäu		3 %	1	200.00	200.00	*200.00*
Total							**200.00**	***200.00***

Anhang

Anlagespiegel

A2		Anschaffungskosten						Kumulierte Abschreibungen							Buchwert
		Stand per 1.1.	Zugänge (+)	Abgänge (-)	Stand per 31.12.	Nutzungs-dauer	Abschrei-bungssatz	Stand per 1.1.	Planmässige Abschreibungen	Ausserplanm. Abschreibungen / Wertberichtigungen	zusätzliche Abschreibungen	Buch-verluste (-)	Wertberich-tigungen (+) oder (-)	Stand per 31.12.	per 31.12.
Sachanlagen	**Bilanzkonti**														
Grundstücke VV	14000	898'400.90	0.00	0.00	898'400.90			162'043.60	27'224.25	0.00	0.00	0.00	0.00	189'267.85	**709'133.05**
Grundstücke (altes VV)		*1.00*	*0.00*	*0.00*	*1.00*	*10*	*10.00 %*	*0.00*	*0.00*	*0.00*	*0.00*	*0.00*	*0.00*	*0.00*	*1.00*
Grundstücke (Neubau Werkhof)		*38'796.05*	*0.00*	*0.00*	*38'796.05*	*40*	*2.50 %*	*7'053.90*	*1'175.65*	*0.00*	*0.00*	*0.00*	*0.00*	*8'229.55*	*30'566.50*
Grundstücke (Schulhaus Neubau)		*816'641.20*	*0.00*	*0.00*	*816'641.20*	*40*	*2.50 %*	*148'480.20*	*24'746.70*	*0.00*	*0.00*	*0.00*	*0.00*	*173'226.90*	*643'414.30*
Grundstücke (Schulhaus Umbau)		*42'962.65*	*0.00*	*0.00*	*42'962.65*	*40*	*2.50 %*	*6'509.50*	*1'301.90*	*0.00*	*0.00*	*0.00*	*0.00*	*7'811.40*	*35'151.25*
Strassen / Verkehrswege	14010	1'698'361.80	54'958.15	0.00	1'753'319.95			512'176.50	94'674.65	0.00	0.00	0.00	0.00	606'851.15	**1'146'468.80**
Gemeindestrassen (altes VV)		*603'798.20*	*0.00*	*0.00*	*603'798.20*	*10*	*10.00 %*	*362'278.90*	*60'379.85*	*0.00*	*0.00*	*0.00*	*0.00*	*422'658.75*	*181'139.45*
Deckbelag Schulhausstrasse		*53'327.75*	*0.00*	*0.00*	*53'327.75*	*40*	*2.50 %*	*5'332.80*	*1'333.20*	*0.00*	*0.00*	*0.00*	*0.00*	*6'666.00*	*46'661.75*
Deckbelag/Strassensanierungen (2016)		*24'877.80*	*0.00*	*0.00*	*24'877.80*	*40*	*2.50 %*	*3'731.70*	*621.95*	*0.00*	*0.00*	*0.00*	*0.00*	*4'353.65*	*20'524.15*
Deckbelag/Strassensanierungen (2019)		*161'697.45*	*0.00*	*0.00*	*161'697.45*	*40*	*2.50 %*	*12'127.35*	*4'042.45*	*0.00*	*0.00*	*0.00*	*0.00*	*16'169.80*	*145'527.65*
Erschliessung Unterdorfgässli		*56'117.10*	*0.00*	*0.00*	*56'117.10*	*40*	*2.50 %*	*12'614.70*	*1'279.50*	*0.00*	*0.00*	*0.00*	*0.00*	*13'894.20*	*42'222.90*
Erschliessungsstrasse Höchmatt		*426'728.55*	*0.00*	*0.00*	*426'728.55*	*40*	*2.50 %*	*53'133.90*	*10'674.15*	*0.00*	*0.00*	*0.00*	*0.00*	*63'808.05*	*362'920.50*
Erschliessungsstrasse Höchmatt, Planung		*33'583.95*	*0.00*	*0.00*	*33'583.95*	*10*	*10.00 %*	*19'861.50*	*3'430.60*	*0.00*	*0.00*	*0.00*	*0.00*	*23'292.10*	*10'291.85*
Erschliessungsstrasse Höchmatt, Ausführung		*35'321.45*	*0.00*	*0.00*	*35'321.45*	*10*	*10.00 %*	*20'104.55*	*3'804.25*	*0.00*	*0.00*	*0.00*	*0.00*	*23'908.80*	*11'412.65*
Sanierung Deckbelag Schleife		*52'858.10*	*0.00*	*0.00*	*52'858.10*	*40*	*2.50 %*	*7'928.70*	*1'321.45*	*0.00*	*0.00*	*0.00*	*0.00*	*9'250.15*	*43'607.95*
Sanierung Strassenbelag Unterdorf		*2'160.00*	*0.00*	*0.00*	*2'160.00*	*10*	*10.00 %*	*1'296.00*	*216.00*	*0.00*	*0.00*	*0.00*	*0.00*	*1'512.00*	*648.00*
Sanierung Strassenrand Bornstrasse		*33'527.90*	*0.00*	*0.00*	*33'527.90*	*40*	*2.50 %*	*4'191.00*	*838.20*	*0.00*	*0.00*	*0.00*	*0.00*	*5'029.20*	*28'498.70*
Sanierung Waldweg Stöckplätz		*19'320.40*	*0.00*	*0.00*	*19'320.40*	*40*	*2.50 %*	*1'449.00*	*483.00*	*0.00*	*0.00*	*0.00*	*0.00*	*1'932.00*	*17'388.40*
Sanierung Waldweg Reppenhaldenstrasse		*23'395.05*	*0.00*	*0.00*	*23'395.05*	*40*	*2.50 %*	*1'169.80*	*584.90*	*0.00*	*0.00*	*0.00*	*0.00*	*1'754.70*	*21'640.35*
Deckbelag Reppenhalde		*41'565.75*	*0.00*	*0.00*	*41'565.75*	*40*	*2.50 %*	*2'078.30*	*1'039.15*	*0.00*	*0.00*	*0.00*	*0.00*	*3'117.45*	*38'448.30*
Deckbelag Steinplatte		*41'318.90*	*0.00*	*0.00*	*41'318.90*	*40*	*2.50 %*	*2'065.90*	*1'032.95*	*0.00*	*0.00*	*0.00*	*0.00*	*3'098.85*	*38'220.05*
Deckbelag Grossmatt		*11'295.00*	*0.00*	*0.00*	*11'295.00*	*40*	*2.50 %*	*564.75*	*282.40*	*0.00*	*0.00*	*0.00*	*0.00*	*847.15*	*10'447.85*
Sanierung Flurweg Mattenhof		*12'437.50*	*0.00*	*0.00*	*12'437.50*	*40*	*2.50 %*	*621.90*	*310.95*	*0.00*	*0.00*	*0.00*	*0.00*	*932.85*	*11'504.65*
Deckbelag Merzweg		*65'030.95*	*0.00*	*0.00*	*65'030.95*	*40*	*2.50 %*	*1'625.75*	*1'625.75*	*0.00*	*0.00*	*0.00*	*0.00*	*3'251.50*	*61'779.45*
Deckbelag Kannenbaumstrasse		*0.00*	*54'958.15*	*0.00*	*54'958.15*	*40*	*2.50 %*	*0.00*	*1'373.95*	*0.00*	*0.00*	*0.00*	*0.00*	*1'373.95*	*53'584.20*
Übrige Tiefbauten	14030	88'247.15	0.00	0.00	88'247.15			6'237.65	2'216.45	0.00	0.00	0.00	0.00	8'454.10	**79'793.05**
Neues Entwässerungskonzept Schulhauslg.		*88'247.15*	*0.00*	*0.00*	*88'247.15*	*40*	*2.50 %*	*6'237.65*	*2'216.45*	*0.00*	*0.00*	*0.00*	*0.00*	*8'454.10*	*79'793.05*
Tiefbauten Wasserversorgung	14031	764'914.73	155'104.50	42'727.95	877'291.28			234'918.15	42'612.90	0.00	0.00	0.00	0.00	277'531.05	**599'760.23**
Wasserleitungen (altes VV)		*318'533.53*	*0.00*	*0.00*	*318'533.53*	*10*	*10.00 %*	*191'120.10*	*31'853.35*	*0.00*	*0.00*	*0.00*	*0.00*	*222'973.45*	*95'560.08*
Ersatz und Vergrösserung WL Schulhausstrasse		*144'692.65*	*0.00*	*0.00*	*144'692.65*	*50*	*2.00 %*	*11'996.00*	*2'884.70*	*0.00*	*0.00*	*0.00*	*0.00*	*14'880.70*	*129'811.95*
Ersatz Wasserleitung Alpenblick		*1'565.20*	*0.00*	*0.00*	*1'565.20*	*50*	*2.00 %*	*1'564.20*	*0.00*	*0.00*	*0.00*	*0.00*	*0.00*	*1'564.20*	*1.00*
Ersatz Wasserleitung Dorfstrasse (2. Etappe)		*61'012.80*	*0.00*	*24'792.00*	*36'220.80*	*50*	*2.00 %*	*15'870.95*	*452.20*	*0.00*	*0.00*	*0.00*	*0.00*	*16'323.15*	*19'897.65*
Ersatz Wasserleitung Kreisel		*5'227.40*	*0.00*	*0.00*	*5'227.40*	*50*	*2.00 %*	*5'226.40*	*0.00*	*0.00*	*0.00*	*0.00*	*0.00*	*5'226.40*	*1.00*
Ersatz Wasserleitung Rain/Kreuzfeld		*26'475.10*	*0.00*	*0.00*	*26'475.10*	*50*	*2.00 %*	*1'588.50*	*529.50*	*0.00*	*0.00*	*0.00*	*0.00*	*2'118.00*	*24'357.10*
Ringschluss Grossmatt		*2'481.85*	*0.00*	*0.00*	*2'481.85*	*50*	*2.00 %*	*148.95*	*49.65*	*0.00*	*0.00*	*0.00*	*0.00*	*198.60*	*2'283.25*
Ersatz bestehende Hydranten (2020)		*100'987.50*	*0.00*	*0.00*	*100'987.50*	*50*	*2.00 %*	*3'256.95*	*2'036.05*	*0.00*	*0.00*	*0.00*	*0.00*	*5'293.00*	*95'694.50*
Ersatz und Vergrösserung WL Bohlstrasse		*103'938.70*	*0.00*	*17'935.95*	*86'002.75*	*50*	*2.00 %*	*4'146.10*	*1'705.35*	*0.00*	*0.00*	*0.00*	*0.00*	*5'851.45*	*80'151.30*
Ersatz und Vergrösserung Wasserleitung Dachsmatt		*0.00*	*155'104.50*	*0.00*	*155'104.50*	*50*	*2.00 %*	*0.00*	*3'102.10*	*0.00*	*0.00*	*0.00*	*0.00*	*3'102.10*	*152'002.40*
Tiefbauten Abwasserbeseitigung	14032	1'009'912.10	85'576.75	24'792.00	1'070'696.85			49'578.20	22'348.95	0.00	0.00	0.00	0.00	71'927.15	**998'769.70**
Kanalisationsleitungen (altes VV)		*1.00*	*0.00*	*0.00*	*1.00*	*10*	*2.00 %*	*0.00*	*0.00*	*0.00*	*0.00*	*0.00*	*0.00*	*0.00*	*1.00*

Deckbelag Schulhausstrasse		*1.00*	*0.00*	*0.00*	*1.00*	*50*	*2.00 %*	*0.00*	*0.00*	*0.00*	*0.00*	*0.00*	*0.00*	*0.00*	*1.00*
Ersatz Kanalisation Alpenblick		*689.35*	*0.00*	*0.00*	*689.35*	*50*	*2.00 %*	*688.35*	*0.00*	*0.00*	*0.00*	*0.00*	*0.00*	*688.35*	*1.00*
Ersatz Kanalisation Rainweg		*728.20*	*0.00*	*0.00*	*728.20*	*50*	*2.00 %*	*727.20*	*0.00*	*0.00*	*0.00*	*0.00*	*0.00*	*727.20*	*1.00*
Ersatz Kanalisationsleitung Rain (1. Etappe)		*61'939.65*	*0.00*	*24'792.00*	*37'147.65*	*50*	*2.00 %*	*9'683.80*	*597.05*	*0.00*	*0.00*	*0.00*	*0.00*	*10'280.85*	*26'866.80*
Ersatz Kanalisationsleitung Rain (2. Etappe)		*221'224.85*	*0.00*	*0.00*	*221'224.85*	*50*	*2.00 %*	*13'273.50*	*4'424.50*	*0.00*	*0.00*	*0.00*	*0.00*	*17'698.00*	*203'526.85*
Sanierung Deckbelag Schleife		*247.10*	*0.00*	*0.00*	*247.10*	*50*	*2.00 %*	*246.10*	*0.00*	*0.00*	*0.00*	*0.00*	*0.00*	*246.10*	*1.00*
Umbau Regenauslass Müllermatt/Dichmatt		*195'044.35*	*0.00*	*0.00*	*195'044.35*	*50*	*2.00 %*	*11'818.95*	*4'952.05*	*0.00*	*0.00*	*0.00*	*0.00*	*16'771.00*	*178'273.35*
Ersatz Kanalisation Bohlstrasse		*51'097.55*	*0.00*	*0.00*	*51'097.55*	*50*	*2.00 %*	*1'131.75*	*1'040.95*	*0.00*	*0.00*	*0.00*	*0.00*	*2'172.70*	*48'924.85*
Ersatz Kanalisation Merzweg (1. Etappe)		*203'261.50*	*0.00*	*0.00*	*203'261.50*	*50*	*2.00 %*	*6'495.00*	*4'099.30*	*0.00*	*0.00*	*0.00*	*0.00*	*10'594.30*	*192'667.20*
Ersatz Kanalisation Merzweg (2. Etappe)		*109'087.30*	*23'245.95*	*0.00*	*132'333.25*	*50*	*2.00 %*	*2'181.75*	*2'656.15*	*0.00*	*0.00*	*0.00*	*0.00*	*4'837.90*	*127'495.35*
Ersatz Kanalisation Belchenstrasse		*166'590.25*	*1'332.05*	*0.00*	*167'922.30*	*50*	*2.00 %*	*3'331.80*	*3'359.00*	*0.00*	*0.00*	*0.00*	*0.00*	*6'690.80*	*161'231.50*
Ersatz Kanalisation div. Abschnitte		*0.00*	*60'998.75*	*0.00*	*60'998.75*	*50*	*2.00 %*	*0.00*	*1'219.95*	*0.00*	*0.00*	*0.00*	*0.00*	*1'219.95*	*59'778.80*
Hochbauten	14040	13'825'210.30	0.00	0.00	13'825'210.30			4'890'685.10	537'606.15	0.00	0.00	0.00	0.00	5'428'291.25	**8'396'919.05**
Hochbauten (altes VV)		*2'486'080.55*	*0.00*	*0.00*	*2'486'080.55*	*10*	*10.00 %*	*1'491'648.30*	*248'608.05*	*0.00*	*0.00*	*0.00*	*0.00*	*1'740'256.35*	*745'824.20*
Abbruch alter Werkhof		*55'251.40*	*0.00*	*0.00*	*55'251.40*	*33*	*3.03 %*	*10'045.80*	*1'674.30*	*0.00*	*0.00*	*0.00*	*0.00*	*11'720.10*	*43'531.30*
Neubau Werkhof		*908'051.30*	*0.00*	*0.00*	*908'051.30*	*33*	*3.03 %*	*165'071.50*	*27'517.75*	*0.00*	*0.00*	*0.00*	*0.00*	*192'589.25*	*715'462.05*
Sanierung Bühne MZH		*92'880.65*	*0.00*	*0.00*	*92'880.65*	*33*	*3.03 %*	*11'258.20*	*2'814.55*	*0.00*	*0.00*	*0.00*	*0.00*	*14'072.75*	*78'807.90*
Sanierung Infrastruktur MZH		*280'998.95*	*0.00*	*0.00*	*280'998.95*	*33*	*3.03 %*	*25'545.30*	*8'515.10*	*0.00*	*0.00*	*0.00*	*0.00*	*34'060.40*	*246'938.55*
Sanierung Schiessanlage		*117'697.30*	*0.00*	*0.00*	*117'697.30*	*33*	*3.03 %*	*17'833.00*	*3'566.60*	*0.00*	*0.00*	*0.00*	*0.00*	*21'399.60*	*96'297.70*
Schulhaus Neubau		*6'513'434.20*	*0.00*	*0.00*	*6'513'434.20*	*33*	*3.03 %*	*2'665'719.05*	*142'507.95*	*0.00*	*0.00*	*0.00*	*0.00*	*2'808'227.00*	*3'705'207.20*
Schulhaus Umbau		*3'370'815.95*	*0.00*	*0.00*	*3'370'815.95*	*33*	*3.03 %*	*503'563.95*	*102'401.85*	*0.00*	*0.00*	*0.00*	*0.00*	*605'965.80*	*2'764'850.15*
Mobilien VV	14060	650'742.20	30'452.35	1'600.00	679'594.55			537'959.65	48'892.25	0.00	0.00	0.00	0.00	586'851.90	**92'742.65**
Mobilien (altes VV)		*1.00*	*0.00*	*0.00*	*1.00*	*10*	*10.00 %*	*0.00*	*0.00*	*0.00*	*0.00*	*0.00*	*0.00*	*0.00*	*1.00*
Neubau Werkhof		*27'490.85*	*0.00*	*0.00*	*27'490.85*	*8*	*2.50 %*	*20'618.10*	*3'436.40*	*0.00*	*0.00*	*0.00*	*0.00*	*24'054.50*	*3'436.35*
Neue Bestuhlung und Tische MZH		*63'042.85*	*0.00*	*0.00*	*63'042.85*	*8*	*2.50 %*	*47'282.10*	*7'880.40*	*0.00*	*0.00*	*0.00*	*0.00*	*55'162.50*	*7'880.35*
Neue Hardware Primarschule		*121'312.50*	*0.00*	*0.00*	*121'312.50*	*4*	*25.00 %*	*121'311.50*	*0.00*	*0.00*	*0.00*	*0.00*	*0.00*	*121'311.50*	*1.00*
Neuer Aufsitzrasenmäher		*28'661.20*	*0.00*	*0.00*	*28'661.20*	*8*	*2.50 %*	*14'330.60*	*3'582.65*	*0.00*	*0.00*	*0.00*	*0.00*	*17'913.25*	*10'747.95*
Neues Kommunalfahrzeug		*37'421.20*	*0.00*	*0.00*	*37'421.20*	*8*	*2.50 %*	*28'050.85*	*4'685.20*	*0.00*	*0.00*	*0.00*	*0.00*	*32'736.05*	*4'685.15*
Sanierung Infrastruktur MZH		*18'702.05*	*0.00*	*0.00*	*18'702.05*	*8*	*2.50 %*	*6'625.65*	*2'415.30*	*0.00*	*0.00*	*0.00*	*0.00*	*9'040.95*	*9'661.10*
Schulhaus Neubau, Informatik		*71'014.35*	*0.00*	*0.00*	*71'014.35*	*4*	*25.00 %*	*71'013.35*	*0.00*	*0.00*	*0.00*	*0.00*	*0.00*	*71'013.35*	*1.00*
Schulhaus Neubau, Mobilien		*123'915.50*	*0.00*	*0.00*	*123'915.50*	*8*	*2.50 %*	*92'936.65*	*15'489.45*	*0.00*	*0.00*	*0.00*	*0.00*	*108'426.10*	*15'489.40*
Schulhaus Umbau, Informatik		*96'810.45*	*0.00*	*0.00*	*96'810.45*	*4*	*25.00 %*	*96'809.45*	*0.00*	*0.00*	*0.00*	*0.00*	*0.00*	*96'809.45*	*1.00*
Schulhaus Umbau, Mobilien		*62'370.25*	*0.00*	*0.00*	*62'370.25*	*8*	*2.50 %*	*38'981.40*	*7'796.30*	*0.00*	*0.00*	*0.00*	*0.00*	*46'777.70*	*15'592.55*
Ersatz Piaggio Porter		*0.00*	*30'452.35*	*1'600.00*	*28'852.35*	*8*	*2.50 %*	*0.00*	*3'606.55*	*0.00*	*0.00*	*0.00*	*0.00*	*3'606.55*	*25'245.80*
Anlagen im Bau	14070	0.00	142'633.65	0.00	142'633.65			0.00	0.00	0.00	0.00	0.00	0.00	0.00	**142'633.65**
Neubau Kindergarten D		*0.00*	*142'633.65*	*0.00*	*142'633.65*	*-*	*-*	*0.00*	*0.00*	*0.00*	*0.00*	*0.00*	*0.00*	*0.00*	*142'633.65*
Übrige Sachanlagen	14090	1.00	0.00	0.00	1.00			0.00	0.00	0.00	0.00	0.00	0.00	0.00	**1.00**
Übrige Sachanlagen (altes VV)		*1.00*	*0.00*	*0.00*	*1.00*	*10*	*10.00 %*	*0.00*	*0.00*	*0.00*	*0.00*	*0.00*	*0.00*	*0.00*	*1.00*
Total Sachanlagen		**18'935'790.18**	**468'725.40**	**69'119.95**	**19'335'395.63**			**6'393'598.85**	**775'575.60**	**0.00**	**0.00**	**0.00**	**0.00**	**7'169'174.45**	**12'166'221.18**
Immaterielle Anlagen															
Übrige immaterielle Anlagen	14290	287'516.10	17'744.90	0.00	305'261.00			111'860.45	35'811.00	0.00	0.00	0.00	0.00	147'671.45	**157'589.55**
Immaterielle Anlagen (altes VV)		*1.00*	*0.00*	*0.00*	*1.00*	*10*	*10.00 %*	*0.00*	*0.00*	*0.00*	*0.00*	*0.00*	*0.00*	*0.00*	*1.00*
Ortsplanung (2016)		*188'980.40*	*0.00*	*0.00*	*188'980.40*	*10*	*10.00 %*	*95'891.75*	*23'272.15*	*0.00*	*0.00*	*0.00*	*0.00*	*119'163.90*	*69'816.50*
Ortsplanung (2020)		*98'534.70*	*17'744.90*	*0.00*	*116'279.60*	*10*	*10.00 %*	*15'968.70*	*12'538.85*	*0.00*	*0.00*	*0.00*	*0.00*	*28'507.55*	*87'772.05*
Total Immaterielle Anlagen		**287'516.10**	**17'744.90**	**0.00**	**305'261.00**			**111'860.45**	**35'811.00**	**0.00**	**0.00**	**0.00**	**0.00**	**147'671.45**	**157'589.55**
Darlehen / Beteiligungen															
Beteiligungen an Gemeinden/Zweckverbänden	14520	7'000.00	0.00	0.00	7'000.00			0.00	0.00	0.00	0.00	0.00	0.00	0.00	**7'000.00**
Kreisschulhaus Untergäu		*7'000.00*	*0.00*	*0.00*	*7'000.00*	*0*	*0.00 %*	*0.00*	*0.00*	*0.00*	*0.00*	*0.00*	*0.00*	*0.00*	*7'000.00*

Beteiligungen an öffentlichen Unternehmungen	14540	223'200.00	0.00	0.00	223'200.00			11'426.00	0.00	0.00	0.00	0.00	0.00	11'426.00	**211'774.00**
232 Aktien Busbetrieb Olten-Gösgen-Gäu AG		*23'200.00*	*0.00*	*0.00*	*23'200.00*	*0*	*0.00 %*	*11'426.00*	*0.00*	*0.00*	*0.00*	*0.00*	*0.00*	*11'426.00*	*11'774.00*
Wärmeverbund Kappel WVK		*200'000.00*	*0.00*	*0.00*	*200'000.00*	*0*	*0.00 %*	*0.00*	*0.00*	*0.00*	*0.00*	*0.00*	*0.00*	*0.00*	*200'000.00*
Beteiligungen an privaten Unternehmungen	14550	83'003.00	0.00	0.00	83'003.00			981.35	0.00	0.00	0.00	0.00	0.00	981.35	**82'021.65**
1 Anteilschein eug Elektra Untergäu		*100.00*	*0.00*	*0.00*	*100.00*	*0*	*0.00 %*	*0.00*	*0.00*	*0.00*	*0.00*	*0.00*	*0.00*	*0.00*	*100.00*
50 Aktien Sportcenter Kappel		*50'000.00*	*0.00*	*0.00*	*50'000.00*	*0*	*0.00 %*	*0.00*	*0.00*	*0.00*	*0.00*	*0.00*	*0.00*	*0.00*	*50'000.00*
170 Anteilscheine Anzeiger Thal-Gäu-Olten		*17'000.00*	*0.00*	*0.00*	*17'000.00*	*0*	*0.00 %*	*0.00*	*0.00*	*0.00*	*0.00*	*0.00*	*0.00*	*0.00*	*17'000.00*
19 Aktien Sportpark Olten AG		*15'903.00*	*0.00*	*0.00*	*15'903.00*	*0*	*0.00 %*	*981.35*	*0.00*	*0.00*	*0.00*	*0.00*	*0.00*	*981.35*	*14'921.65*
Beteiligungen an privaten Organisationen	14540	1.00	0.00	0.00	1.00			0.00	0.00	0.00	0.00	0.00	0.00	0.00	**1.00**
2 Anteilscheine VEBO Genossenschaft		*1.00*	*0.00*	*0.00*	*1.00*	*0*	*0.00 %*	*0.00*	*0.00*	*0.00*	*0.00*	*0.00*	*0.00*	*0.00*	*1.00*
Total Darlehen / Beteiligungen		**313'204.00**	**0.00**	**0.00**	**313'204.00**			**12'407.35**	**0.00**	**0.00**	**0.00**	**0.00**	**0.00**	**12'407.35**	**300'796.65**
Investitionsbeiträge an Dritte															
Investitionsbeiträge an Kantone	14610	436'431.85	0.00	0.00	436'431.85			65'232.45	11'473.75	0.00	0.00	0.00	0.00	76'706.20	**359'725.65**
Kreiselsanierung		*345'755.75*	*0.00*	*0.00*	*345'755.75*	*40*	*2.50 %*	*51'367.50*	*8'658.50*	*0.00*	*0.00*	*0.00*	*0.00*	*60'026.00*	*285'729.75*
Lärmsanierung Hägendorf-/Boningerstr.		*7'253.85*	*0.00*	*0.00*	*7'253.85*	*10*	*10.00 %*	*2'751.30*	*750.45*	*0.00*	*0.00*	*0.00*	*0.00*	*3'501.75*	*3'752.10*
Strassensanierung Boningerstrasse		*2'800.00*	*0.00*	*0.00*	*2'800.00*	*40*	*2.50 %*	*350.00*	*70.00*	*0.00*	*0.00*	*0.00*	*0.00*	*420.00*	*2'380.00*
Umgestaltung Mittelgäustrasse		*79'051.60*	*0.00*	*0.00*	*79'051.60*	*40*	*2.50 %*	*10'606.65*	*1'955.55*	*0.00*	*0.00*	*0.00*	*0.00*	*12'562.20*	*66'489.40*
Umgestaltung Mittelgäustr., Kabelrohrblock		*1'570.65*	*0.00*	*0.00*	*1'570.65*	*40*	*2.50 %*	*157.00*	*39.25*	*0.00*	*0.00*	*0.00*	*0.00*	*196.25*	*1'374.40*
Total Investitionsbeiträge		**436'431.85**	**0.00**	**0.00**	**436'431.85**			**65'232.45**	**11'473.75**	**0.00**	**0.00**	**0.00**	**0.00**	**76'706.20**	**359'725.65**
Total Verwaltungsvermögen		**19'972'942.13**	**486'470.30**	**69'119.95**	**20'390'292.48**			**6'583'099.10**	**822'860.35**	**0.00**	**0.00**	**0.00**	**0.00**	**7'405'959.45**	**12'984'333.03**
Finanzvermögen															
Sachanlagen FV		435'900.00	0.00	0.00	435'900.00			0.00	0.00	0.00	0.00	0.00	0.00	0.00	**435'900.00**
Grundstücke FV	*10800*	*420'800.00*	*0.00*	*0.00*	*420'800.00*	*0*	*0.00 %*	*0.00*	*0.00*	*0.00*	*0.00*	*0.00*	*0.00*	*0.00*	*420'800.00*
Gebäude FV	*10840*	*15'100.00*	*0.00*	*0.00*	*15'100.00*	*0*	*0.00 %*	*0.00*	*0.00*	*0.00*	*0.00*	*0.00*	*0.00*	*0.00*	*15'100.00*
Total Finanzvermögen		**435'900.00**	**0.00**	**0.00**	**435'900.00**			**0.00**	**0.00**	**0.00**	**0.00**	**0.00**	**0.00**	**0.00**	**435'900.00**

Anhang

Liegenschaftsverzeichnis Finanzvermögen

A2.1 Liegenschaften Finanzvermögen

GB-Nr.	Ort	Bezeichnung	Zone	Fläche in Aaren	Bilanzwert Laufendes Jahr	Bilanzwert Vorjahr
53 LRO	Kappel	Niderfeld	Landwirtschaft	17.1	**5'100.00**	**5'100.00**
448.1 LRO	Kappel	Dachsmatt	Landwirtschaft	60.0	**23'500.00**	**23'500.00**
504 LRO	Kappel	Lischmatt	Landwirtschaft	17.1	**6'600.00**	**6'600.00**
509 LRO	Kappel	Garwiden	Landwirtschaft	28.6	**10'400.00**	**10'400.00**
510 LRO	Kappel	Garwiden	Landwirtschaft	45.4	**17'700.00**	**17'700.00**
514 LRO	Kappel	Garwiden	Landwirtschaft	98.3	**36'100.00**	**36'100.00**
517 LRO	Kappel	Garwiden	Landwirtschaft	121.2	**44'500.00**	**44'500.00**
529 LRO	Kappel	Zälglimatten	Landwirtschaft	43.9	**17'200.00**	**17'200.00**
731 LRO	Kappel	Gunzgertal	Landwirtschaft	29.0	**10'600.00**	**10'600.00**
1455 LRO	Kappel	Rothsangelmatt	Landwirtschaft	3.1	**1'100.00**	**1'100.00**
1546	Kappel	Mittelgäustrasse + Gebäude	W3	0.3	**15'100.00**	**15'100.00**
1548 LRO	Kappel	Ex Schützenhaus	Landwirtschaft	8.0	**2'800.00**	**2'800.00**
1728	Kappel	Mittelgäustrasse	W3	0.3	**5'200.00**	**5'200.00**
1926	Kappel	Hinter Turnhalle Bornblick	W2	9.6	**240'000.00**	**240'000.00**
Total Bilanzwert					**435'900.00**	**435'900.00**

Anhang

Beteiligungsspiegel

A3 Angaben über wesentliche Beteiligungen an Unternehmen und öffentlich-rechtlichen Institutionen (mind. > 10 %)

Name, Sitz	Rechtsform	Zweck, Tätigkeit	spezifische Risiken (Haftung, Nachschusspflicht, Solidarhaftung)	Anteil Gemeinde Laufendes Jahr	Anteil Gemeinde Vorjahr	Buchwert
Privatrechtliche Unternehmen						
Busbetriebe Olten-Gösgen-Gäu (BOGG)	Aktiengesellschaft	Öffentlicher Verkehr	Haftung bis zum Wert der Beteiligung	232 Aktien à CHF 50.75	232 Aktien à CHF 50.75	**11'774.00**
eug Elektra Untergäu	Genossenschaft	Energieversorgung	Haftung bis zum Nominalwert der Beteiligung = CHF 100 (Art. 26 Statuten eug)	1 Anteilschein à CHF 100	1 Anteilschein à CHF 100	**100.00**
Sportcenter Kappel	Aktiengesellschaft	Sportcenter	Haftung bis zum Wert der Beteiligung	50 Aktien à CHF 1'000	50 Aktien à CHF 1'000	**50'000.00**
Anzeiger Thal-Gäu-Olten	Genossenschaft	Amtliches Publikationsorgan	Gemäss Statuten	170 Anteilscheine à CHF 100	170 Anteilscheine à CHF 100	**17'000.00**
Sportpark Olten	Aktiengesellschaft	Sportpark	Haftung bis zum Wert der Beteiligung	19 Aktien à CHF 785.35	19 Aktien à CHF 785.35	**14'921.65**
Öffentlich-rechtliche Unternehmen						
Wärmeverbund Kappel WVK	Öffentlich-rechtliches Unternehmen	Lieferung Wärmeenergie	Für die Fremdfinanzierung besteht eine generelle Nachschusspflicht im Verhältnis des eingelegten Dotationskapitals (§ 9 Statuten).	50 %	-	**200'000.00**
Zweckverbände						
ZAO Zweckverband Abwasserregion Olten	Zweckverband	Abwasserbeseitigung	Für die Verbindlichkeit des Verbandes haftet das Verbandsvermögen. Soweit dieses nicht ausreicht, haben die Verbandsgemeinden im Verhältnis ihrer Anteile an den Anlagekosten Nachzahlungen zu leisten (§ 39 Statuten). Austritt nach 25-jähriger Verbandszugehörigkeit unter Beachtung einer fünfjährigen Kündigungsfrist möglich (§ 40 Statuten).	Stand Darlehen: CHF 75'544.40 Anteil BKV: 4.90 %	Stand Darlehen: CHF 75'544.40 Anteil BKV: 5.00 %	**-**
RFU Regionalfeuerwehr Untergäu	Zweckverband	Feuerwehr				**-**
Öffentlich-rechtliche Verträge						
Kreisschulhaus Untergäu	Vertrag	Betrieb Kreisschule	Haftung bis zum Wert der Beteiligung			**7'000.00**
SRU Sozialregion Untergäu	Vertrag	Regionale Sozialbehörde				**-**

Anhang

Brandversicherungswerte

A4	Brandversicherungswerte der Sachanlagen		
		Laufendes Jahr	*Vorjahr*
		Vers.Wert CHF	*Vers.Wert CHF*
	Finanzvermögen Immobilien	0	*0*
	Verwaltungsvermögen Mobilien	2'750'000	*2'750'000*
	Verwaltungsvermögen Immobilien	29'156'861	*28'823'161*
	Gesamtbetrag Brandversicherungswerte	**31'906'861**	***31'573'161***

Anhang

Anleihensobligationen

A5 Ausgegebene eigene Anleihensobligationen

Gläubiger	Ausgabe	Zinssatz	Fälligkeit	Kurswert	Laufendes Jahr Anleihe	*Vorjahr Anleihe*
Keine						

Anhang

Rückstellungsspiegel

A6 Rückstellungsspiegel

Name und Beschreibung	Beschluss-organ	geschätzter Totalbetrag	Buchwert per 01.01.	Bildung inkl. Erhöhung	Verwendung	Auflösung	Betrag in CHF Buchwert per 31.12.
Kurzfristige Rückstellungen (20550)							
Keine							0
							0
							0
Langfristige Rückstellungen (20850)							
Keine							0
							0
							0
Total Rückstellungen							**0**

Anhang

Eigenkapitalnachweis

A7 Eigenkapitalnachweis inkl. Werke

Bezeichnung	Konto	Bestand 1.1.	Einlagen	Entnahmen	Jahresergebnis	Bestand per 31.12.
Spezialfinanzierung Wasserversorgung	29001.01	734'713.03	0.00	85'483.40		649'229.63
Werterhalt SF Wasserversorgung	29001.02	10'129.60	7'952.10	10'129.60		7'952.10
Spezialfinanzierung Abwasserbeseitigung	29002.01	356'973.10	2'191.50	0.00		359'164.60
Werterhalt SF Abwasserbeseitigung	29002.02	696'036.45	66'026.05	22'348.95		739'713.55
Spezialfinanzierung Abfallbeseitigung	29003.01	197'237.46	0.00	231.20		197'006.26
Ersatzabgaben für Parkplatzbauten	29100.01	23'475.80	0.00	0.00		23'475.80
Vorfinanzierung Kindergarten D	29300.01	1'000'000.00	600'000.00	0.00		1'600'000.00
Vorfinanzierung Generationenspielplatz	29300.02	0.00	400'000.00	0.00		400'000.00
Aufwertungsreserve Allgemeiner Haushalt	29500.01	432.00	0.00	432.00		0.00
Neubewertungsreserve Finanzvermögen	29600.01	34'780.75	0.00	8'695.15		26'085.60
Bilanzüberschuss	299	5'230'782.10	304'803.21	304'803.21	115'100.88	5'345'882.98
Total						**9'348'510.52**

Anhang

Ausweis Bestimmung Werterhalt

A7.1 Ausweis Wiederbeschaffungswert und Bestimmung Pflichteinlage Werterhalt Abwasserbeseitigung

Betrag in CHF

Anlagekategorie	Wiederbe-schaffungswert 1.1.	Zuwachs	Wiederbe-schaffungswert 31.12.	betriebswirtschaftliche Abschreibungen bzw. Werterhalt	Pflichteinlage Werterhalt SOLL vor Abschreibung	vorgenommene Abschreibungen	Pflichteinlage Werterhalt IST
Kanäle	28'280'000	0	28'280'000	0.3125 %	88'375.00	22'348.95	66'026.05
Sonderbauwerke			0	0.5000 %			0
Kläranlage			0	0.7500 %			0

A7.2 Ausweis Wiederbeschaffungswert und Bestimmung Pflichteinlage Werterhalt Wasserversorgung

Betrag in CHF

Anlagekategorie	Wiederbe-schaffungswert 1.1.	Zuwachs	Wiederbe-schaffungswert 31.12.	betriebswirtschaftliche Abschreibungen bzw. Werterhalt	Pflichteinlage Werterhalt SOLL vor Abschreibung	vorgenommene Abschreibungen	Pflichteinlage Werterhalt IST
Wasserfassungen	0	0	0	0.5000 %	0	0	0
Reservoire	0	0	0	0.3750 %	0	0	0
Pumpwerke	0	0	0	0.5000 %	0	0	0
Wasseraufbereitung	0	0	0	0.7500 %	0	0	0
Leitungsnetz/Hydranten	16'180'650	0	16'180'650	0.3125 %	50'565.00	42'612.90	7'952.10
Messtechnik	0	0	0	1.2500 %	0	0	0

Anhang

Gewährleistungsspiegel/Eventualverpflichtungen

A8 Bürgschaften, Garantieverpflichtungen und Pfandbestellungen z. G. Dritter

Name	Beschrieb	allfällige Sicherheiten	Laufendes Jahr CHF	*Vorjahr CHF*
Bürgschaften				
Keine				
Eventualverpflichtung				
Pensionskasse Kanton Solothurn	Eventualverpflichtung "Sanierungsbeitrag im Falle Unterdeckung Pensionskasse Solothurn PSKO" Aufgrund von Artikel § 12 PKG besteht im Falle einer Unterdeckung der PKSO für die versicherten Lehrpersonen der Volksschule eine Verpflichtung, Sanierungsbeiträge im Verhältnis der versicherten Löhne zu leisten. Die Pensionskasse Kanton Solothurn weist per 31.12.2022 einen Deckungsgrad von 105.4 % aus (2021: 117.2 %).		-	-
Pfandbestellungen z.G. Dritter				
Keine				
Gesamtbetrag			**0**	***0***

Anhang

Verpflichtungen für Rückzahlungen von Bevorschussungen

A9 Verpflichtungen für Rückzahlungen von Bevorschussungen bei Erschliessungen

Projekt	Genehmigt	Baukosten	Anteil Eigentümer	Anteil Gemeinde in %	Jahr	Laufendes Jahr CHF	*Vorjahr CHF*
Keine							
Gesamtbetrag						**0**	***0***

Leasing

A10 Nicht bilanzierte Leasing-Verpflichtungen (Summe verbleibende Leasingraten z. L. der ER)

Firma	Leasinggut	Leasingdauer	Leasing-Restverpflichtungen Laufendes Jahr CHF	*Vorjahr CHF*
Tramondi Büro AG, Hägendorf (Canon) Verwaltung	Canon iR ADV C5535i III (Parterre)	01.10.2019 - 30.09.2024	4'725	*7'425*
	Canon iR ADV C5535i III (1. OG)	01.10.2019 - 30.09.2024	2'583	*4'059*
	Canon iR C3330i (Kanzlei)	01.10.2019 - 30.09.2024	1'197	*1'881*
Tramondi Büro AG, Hägendorf (Canon) Schule	Canon iR ADV C5535i (Dachgeschoss Jurablick)	01.07.2017 - 30.09.2024	1'470	*1'160*
	Canon iR ADV C5235i (Schulverwaltung Rundblick)	01.07.2020 - 30.09.2024	1'155	*600*
	Canon iR ADV C7260i (Lehrerzimmer Rundblick)	01.07.2020 - 30.09.2024	2'520	*1'600*
Gesamtbetrag			**13'650**	***16'725***

Anhang

Sonderrechnungen

Betrifft die Bilanzkonten 2091x, 2092x, 2093x

Die Liste ist zu führen für Sonderrechnungen, deren Kapitalveränderung im Rechnungsjahr ≥ 20 % der Aktivierungsgrenze der IR (CHF 50'000.00) beträgt.

A11

Art	Verbindlichkeiten gegenüber Fonds im FK	**Jahresrechnung 2022**
Bezeichnung, Konto	20910.01 Ersatzabgaben für Schutzraumbauten	
Zweck	Gemäss Bevölkerungs- und Zivilschutzgesetz BZG und Zivilschutzverordnung ZSV	

Erfolgsrechnung		**Aufwand**	**Ertrag**
Ertrag	-		0.00
Aufwand	-	0.00	
Total Aufwand / Ertrag		0.00	0.00
Ertragsüberschuss (+) / Aufwandüberschuss (-)			**0.00**

Abschluss	**Vermögensveränderung**
Reinvermögen Anfang Rechnungsjahr	115'196.35
Ertragsüberschuss (+) / Aufwandüberschuss (-)	0.00
Reinvermögen Ende Rechnungsjahr	**115'196.35**

Bilanz per 31.12.2022	**Aktiven**	**Passiven**
-	0.00	
Aktivenüberschuss = **Reinvermögen**		**115'196.35**
Total	0.00	115'196.35

Anhang

Sachgruppengliederung Leitgemeinde

A12 Ergänzung Sachgruppengliederung

1626 - Zivilschutzorganisation Kappel-Boningen-Gunzgen

Konto-gruppe (2-stellig)	Sachkonto-bezeichnung		Totale Funktionsstelle	Boningen	Gunzgen		Leitgemeinde
31	Sach- und übriger Betriebsaufwand		17'276	2'338	4'948		9'990
39	Interne Verrechnungen		5'312	719	1'521		3'072
3	**Aufwand**		**22'588**	**3'057**	**6'469**		**13'061**
42	Entgelte		46'209	6'255	13'234		26'720
46	Transferertrag		0	0	0		0
4	**Ertrag**		**46'209**	**6'255**	**13'234**		**26'720**
	Nettoergebnis		**-23'621**	**-3'197**	**-6'765**		**-13'659**

7716 - Friedhof Kappel-Boningen

Konto-gruppe (2-stellig)	Sachkonto-bezeichnung		Totale Funktionsstelle	Boningen			Leitgemeinde
30	Personalaufwand		0	0			0
31	Sach- und übriger Betriebsaufwand		73'769	13'992			59'776
39	Interne Verrechnungen		35'001	6'639			28'362
3	**Aufwand**		**108'770**	**20'631**			**88'138**
42	Entgelte		28'859	5'474			23'385
4	**Ertrag**		**28'859**	**5'474**			**23'385**
	Nettoergebnis		**79'910**	**15'157**			**64'753**

Anhang

Nachtragskreditkontrolle ER

Finanzkompetenzen gemäss GO:			
	Gemeindepräsident bis:	e: CHF 5'000	/ w: CHF 0
	Gemeinderat bis:	e: CHF 100'000	/ w: CHF 20'000
	Gemeindeversammlung ab:	e: CHF 100'000	/ w: CHF 20'000

(nach § 150 Abs. 1 lit. o GG)

In der Liste sind unabhängig der Finanzkompetenz sämtliche Nachtragskredite > CHF 5'000 geführt. Der Gemeinderat hat am 9. Mai 2018 beschlossen, auf die ausdrückliche Beschlussfassung bzw. Kenntnisnahme von einmaligen und jährlich wiederkehrenden Kreditüberschreitungen bis CHF 5'000 zu verzichten. Gegenüber der Gemeindeversammlung sind mindestens die Überschreitungen nach den Finanzkompetenzen Gemeinderat und Gemeindeversammlung offen zu legen.

A13 Kreditüberschreitungen / Nachtragskredite der Erfolgsrechnung

L-Nr.	Konto	Bezeichnung	Budgetkredit	Jahresrechnung	Überschreitung	Begründung	Nachtragskredit	o/d	e/w	Kompetenz	Datum Genehmigung
1	0120.3000.00	Löhne/Entschädigungen Gemeinderat	80'000.00	85'364.35	5'364.35	Höhere Anzahl aufgewendeter Stunden	5'364.35	o	w	GR	03.05.2023
2	0220.3611.00	Entschädigungen an Kanton (Steuerveranlagungskosten)	105'000.00	111'520.65	6'520.65	Mehraufwand gegenüber Budget infolge Faktorenentwicklung Steuern 2021	6'520.65	o	w	GR (geb.)	03.05.2023
3	1626.3612.00	Beitrag an Gemeinden von Zivilschutzorganisation	8'325.00	23'621.10	15'296.10	Höherer Beitrag an Gemeinden aufgrund Mehrertrag gegenüber Budget	15'296.10	o	e	GR	03.05.2023
4	2110.3020.00	Besoldung Lehrpersonen Kindergarten	461'010.00	479'861.15	18'851.15	Mehraufwand für Stellvertretungen aufgrund Krankheitsfall und befristeter Praktikumsstelle gemäss GR-Beschluss vom 24.08.2022	18'851.15	o	w	GR GR	24.08.2022 03.05.2023
5	2110.3052.00	AG-Beiträge Pensionskasse	33'890.00	39'185.75	5'295.75	Beiträge zu tief budgetiert (Anpassung Koordinationsabzüge)	5'295.75	o	w	GR	03.05.2023
6	2120.3020.00	Besoldung Lehrpersonen Primarschule	1'504'395.00	1'516'291.45	11'896.45	Mehraufwand für Stellvertretungen aufgrund Unfall, Mutterschaften und unbezahlten Urlauben	11'896.45	o	w	GR	03.05.2023
7	2120.3130.00	Dienstleistungen Dritter	11'690.00	16'897.05	5'207.05	Mehraufwand Präventionsprogramm Denk-Wege, welcher allerdings finanziell unterstützt wurde (siehe Konto 2120.4260.00)	5'207.05	d	e	GR	03.05.2023
8	2121.3020.00	Besoldung Lehrpersonen SF	379'500.00	393'069.20	13'569.20	Mehraufwand für Stellvertretungen aufgrund Personalwechsel, Krankheitsfall, Mutterschaften und unbezahlten Urlauben	13'569.20	o	w	GR	03.05.2023

9	2121.3052.00	AG-Beiträge Pensionskasse	24'160.00	35'785.55	11'625.55	Beiträge zu tief budgetiert (Anpassung Koordinationsabzüge)	11'625.55	o	w	GR	03.05.2023
10	2170.3120.00	Ver- und Entsorgung Liegenschaften VV	79'500.00	85'139.35	5'639.35	Höhere Energiekosten gegenüber Budget und Vorjahr	5'639.35	o	w	GR	03.05.2023
11	2170.3132.00	Honorare externe Berater, Fachexperten	3'500.00	32'454.00	28'954.00	Nicht budgetierter Honoraraufwand für Projektierung Kindergarten D gemäss GR-Beschluss vom 12.05.2021	28'954.00	d	e	GR	12.05.2021
12	2200.3611.00	Schulgelder HPS	180'800.00	200'000.00	19'200.00	Mehraufwand aufgrund bereinigter Mutationen (Neue Laufzeiten und Zuzüge, aber auch beendete Laufzeiten und Wegzüge)	19'200.00	o	w	GR (geb.)	03.05.2023
13	3290.3000.00	Entschädigungen Kultur-/Sozialkommission	19'650.00	28'943.00	9'293.00	Höhere Anzahl aufgewendeter Stunden	9'293.00	o	w	GR	03.05.2023
14	3425.3130.00	Dienstleistungen Dritter	0.00	16'166.65	16'166.65	Vergabe Mandat Jugendarbeit an KJFB gemäss GR-Beschluss vom 11.05.2022	16'166.65	d	e	GR	11.05.2022
15	3429.3612.00	Beitrag an Offene Jugendarbeit Untergäu	0.00	5'616.75	5'616.75	Vergabe Mandat Jugendarbeit an KJFB gemäss GR-Beschluss vom 11.05.2022	5'616.75	d	e	GR	11.05.2022
16	4120.3632.00	Pflegefinanzierung, Pflegekosten via SRU	454'236.00	502'666.10	48'430.10	Mehraufwand gemäss kantonaler Abrechnung (Ansatz pro Ew CHF 14.50 höher als budgetiert) und Jahresrechnung 2022 der Sozialregion Untergäu	48'430.10	o	w	GR (geb.)	03.05.2023
17	4210.3631.01	Beitrag an Kanton (Restkosten Spitex mit LV)	0.00	131'306.15	131'306.15	Pflegekostenbeiträge infolge Umstellung von Objekt- auf Subjektfinanzierung (effektive Kosten)	131'306.15	o	w	GV	15.06.2023
18	4330.3130.00	Zahnbehandlungskosten	26'100.00	31'645.45	5'545.45	Mehraufwand gegenüber Budget und Vorjahre	5'545.45	o	w	GR	03.05.2023
19	5450.3632.00	Beitrag an Familienleistungen via SRU	91'048.00	115'238.50	24'190.50	Mehraufwand gemäss Jahresrechnung 2022 der Sozialregion Untergäu	24'190.50	o	w	GV	15.06.2023
20	5730.3632.00	Beitrag an Asylwesen via SRU	17'717.00	45'930.40	28'213.40	Mehraufwand gemäss Jahresrechnung 2022 der Sozialregion Untergäu	28'213.40	o	w	GV	15.06.2023
21	6150.3132.00	Honorare externe Berater, Gutachter, Fachexperten etc.	1'200.00	8'324.80	7'124.80	Nicht budgetierte Kosten für Vorprojekt Sanierung Strasse Unterdorf	7'124.80	d	e	GR	03.05.2023
22	6153.3151.00	Unterhalt Apparate, Maschinen, Geräte, Fahrzeuge, Werkzeuge	18'100.00	23'183.20	5'083.20	Höhere Reparatur- und Servicekosten Piaggio Porter, VW Crafter, Johne Deere und Schneepflug	5'083.20	d	w	GR	03.05.2023

23	7101.3143.01	Unterhalt übrige Tiefbauten Wasserversorgung (Leitungsnetz + Hydranten)	60'000.00	73'472.80	13'472.80	Höhere Kosten für Wasserleitungsbrüche und Reparaturen sowie Instandstellungen von Schiebern	13'472.80	d	e	GR	03.05.2023
24	7201.3130.01	Dienstleistungen Abwasser (Kataster)	6'000.00	13'935.75	7'935.75	Höhere Honorarkosten infolge GEP-Datenmigration gemäss Vorgaben Datenmodell AfU (Kanton Solothurn)	7'935.75	o	e	GR	03.05.2023
25	7500.3631.00	Beiträge an Kanton (Natur- und Heimatschutzfonds)	5'000.00	65'362.30	60'362.30	Deutlicher Mehraufwand gegenüber Budget und Vorjahre infolge Mehrertrag Grundstückgewinnsteuern	60'362.30	o	w	GV	15.06.2023
26	7710.3612.00	Beitrag an Friedhof Kappel-Boningen	47'551.20	64'753.00	17'201.80	Höherer Beitrag an Friedhof Kappel-Boningen aufgrund Mehraufwand gegenüber Budget	17'201.80	o	e	GR	03.05.2023
27	7716.3910.41	Interne Verrechnung Werkhof Friedhof	15'770.00	35'000.90	19'230.90	Abrechnung gemäss effektiven Lohnkosten und angefallenem Stundenaufwand	19'230.90	o	e	GR	03.05.2023
28	9100.3631.00	Pauschale Steueranrechnung	8'000.00	14'029.80	6'029.80	Mehraufwand gegenüber Budget und Vorjahren	6'029.80	o	e	GR	03.05.2023
29	9610.3406.00	Verzinsung langfristige Finanzverbindlichkeiten	33'850.00	49'133.35	15'283.35	Refinanzierung auslaufende Darlehen zu deutlich schlechteren Konditionen	15'283.35	d	w	GR	03.05.2023

Legende:

o = ordentliche Ausgaben
d = dringliche Ausgaben
e = einmalige Ausgaben
w = jährlich wiederkehrende Ausgaben

Anhang

Verpflichtungskreditkontrolle

A14 Verpflichtungskredite der Investitionsrechnung

Konto	Bezeichnung	Beschluss-datum	Beschluss-organ	Bruttokredit	kumulierte Ausgaben / Einnahmen * bis 31.12.2021	Jahresrechnung Ausgaben 2022	Jahresrechnung Einnahmen 2022		Total Ausgaben / Einnahmen * bis 31.12.2022	Restkredit / Saldo	Schlussab-rechnung
2 BILDUNG				**1'600'000**	**0**	**142'634**	**0**		**142'634**	**1'457'366**	
2170 Schulliegenschaften				**1'600'000**	**0**	**142'634**	**0**		**142'634**	**1'457'366**	
2170.5040.06	Neubau Kindergarten D	23.06.2022	GV	1'600'000	0	142'634	0		142'634	1'457'366	
3 KULTUR, SPORT UND FREIZEIT, KIRCHE				**805'000**	**0**	**0**	**0**		**0**	**805'000**	
3410 Sport				**805'000**	**0**	**0**	**0**		**0**	**805'000**	
3410.5030.00	Sportplatzerweiterung Lischmatt	08.12.2022	GV	805'000	0	0	0		0	805'000	
6 VERKEHR				**1'024'500**	**67'831**	**85'411**	**-1'600**		**151'641**	**872'859**	
6130 Kantonsstrassen				**104'500**	**2'800**	**0**	**0**		**2'800**	**101'700**	
6130.5610.05	Langsamverkehr Hägendorfstrasse	11.12.2014	GEB	104'500	2'800	0	0		2'800	101'700	
6150 Gemeindestrassen				**895'000**	**65'031**	**54'958**	**0**		**119'989**	**775'011**	
6150.5010.07	Sanierung Strasse Unterdorf	08.12.2022	GV	490'000	0	0	0		0	490'000	
6150.5010.13	Deckbelag Merzweg	28.10.2020	GR	80'000	65'031	0	0		65'031	14'969	01.06.2022
6150.5010.28	Deckbelag Kannenbaumstrasse	09.12.2021	GV	115'000	0	54'958	0		54'958	60'042	
6150.5010.40	Umbau Strassenbeleuchtung auf LED	08.12.2022	GV	210'000	0	0	0		0	210'000	
6153 Werkhof				**25'000**	**0**	**30'452**	**-1'600**		**28'852**	**-3'852**	
6153.5060.02	Ersatz Piaggio Porter	03.11.2021	GR	25'000	0	30'452	0		30'452	-5'452	
	E Ersatz Piaggio Porter				0	0	-1'600		-1'600	-1'600	
7 UMWELTSCHUTZ UND RAUMORDNUNG				**1'540'000**	**980'042**	**258'426**	**-17'936**		**1'214'352**	**325'648**	
7101 Wasserversorgung SF **				**581'000**	**207'408**	**155'105**	**-17'936**		**344'577**	**236'423**	
7101.5031.14	Ringschluss Grossmatt	31.10.2018	GR	45'000	2'482	0	0		2'482	42'518	
7101.5031.17	Ersatz und Vergrösserung Wasserleitung Bohlstrasse	30.10.2019	GR	75'000	103'939	0	0		103'939	-28'939	01.06.2022
	E Ersatz und Vergrösserung Wasserleitung Bohlstrasse				0	0	-17'936		-17'936	-17'936	
7101.5031.18	Ersatz und Neubau Hydranten 2020	12.12.2019	GV	120'000	124'968	0	0		124'968	-4'968	01.06.2022

	E Ersatz und Neubau Hydranten 2020				-23'981	0	0		-23'981	-23'981	
7101.5031.19	Ausbau Wasserversorgung Stationenweg	08.12.2022	GV	215'000	0	0	0		0	215'000	
7101.5031.21	Ersatz und Vergrösserung Wasserleitung Dachsmatt	09.12.2021	GV	126'000	0	155'105	0		155'105	-29'105	
7201 Abwasserbeseitigung SF **				**659'000**	**478'939**	**85'577**	**0**		**564'516**	**94'484**	
7201.5032.14	Ersatz Kanalisationsleitung Belchenstrasse	10.12.2020	GV	170'000	166'590	1'332	0		167'922	2'078	
7201.5032.15	Ersatz Kanalisationsleitung Merzweg (1. Etappe)			201'000	203'262	0	0		203'262	-2'262	01.06.2022
	T Ersatz Kanalisationsleitung Merzweg (1. Etappe)	12.12.2019	GV	163'000							
	T Ersatz Kanalisationsleitung Merzweg (1. Etappe) (Nachtragskredit)	21.10.2020	GR	38'000							
7201.5032.16	Ersatz Kanalisationsleitung Merzweg (2. Etappe)	10.12.2020	GV	216'000	109'087	23'246	0		132'333	83'667	01.06.2022
7201.5032.24	Ersatz Kanalisation div. Abschnitte	03.11.2021	GR	72'000	0	60'999	0		60'999	11'001	
7900 Raumordnung (allgemein)				**300'000**	**293'695**	**17'745**	**0**		**305'260**	**-5'260**	
7900.5290.00	Ortsplanrevision	11.12.2014	GV	300'000	293'695	17'745	0		311'440	-11'440	
	T Ortsplanrevision	11.12.2014	GV	174'500							
	T Ortsplanrevision (Nachtragskredit)	10.12.2020	GV	125'500							
	E Ortsplanrevision				-6'180	0	0		-6'180	-6'180	
Total				**4'969'500**	**1'047'873**	**486'470**	**-19'536**		**1'508'628**	**3'460'873**	

* Bemerkung: In der Verpflichtungskreditkontrolle sind die Einnahmen separat und nicht verrechnet mit den Ausgaben zum jeweiligen Verpflichtungskredit zu zeigen (Bruttokreditprinzip).

** Bemerkung: Die Kredite bei Spezialfinanzierungen werden als Bruttokredite inkl. Mehrwertsteuer beschlossen und erfasst. Hingegen erfolgt der Verbrauch der Kredite in der Investitionsrechnung infolge Geltendmachung der Vorsteuerabzüge netto. Die daraus resultierende Differenz der Vorsteuer wird in der Verpflichtungskreditkontrolle nicht separat ausgewiesen.

Anhang

Finanzkennzahlen

A15

							Richtwerte	
Gewichteter	**2022**	**2021**	**2020**	**2019**	**2018**	**Mittelwert**		
Nettoverschuldungsquotient	**40.28 %**	**54.24 %**	**70.91 %**	**95.15 %**	**103.83 %**	**72.05 %**	< 100 %	gut
(Nettoschuld I im Verhältnis zum	Der Nettoverschuldungsquotient gibt an, welcher Anteil der direkten Steuern der natürlichen und juristischen						100 % - 150 %	genügend
gewichteten Fiskalertrag 100 %)	Personen bzw. wie viele Jahrestranchen erforderlich wären, um die Nettoschulden abzutragen.						> 150 %	schlecht
	Der Steuerertrag wird auf 100 % gewichtet gerechnet.							

	2022	2021	2020	2019	2018	Mittelwert		
Selbstfinanzierungsgrad	**452.09 %**	**303.09 %**	**443.27 %**	**190.82 %**	**199.42 %**	**284.46 %**	> 100 %	mittel-/langfristig anzustreben
(Selbstfinanzierung in Prozent	Der Selbstfinanzierungsgrad zeigt an, in welchem Ausmass Neuinvestitionen durch selbsterwirtschaftete Mittel						80 % - 100 %	verantwortbare Neuverschuldung
der Nettoinvestitionen)	finanziert werden können. Ein Selbstfinanzierungsgrad unter 100% führt zu einer Neuverschuldung. Liegt dieser						50 % - 80 %	problematische Neuverschuldung
	Wert über 100%, können Schulden abgebaut werden.						< 50 %	grosse Neuverschuldung
	Mittelfristig sollte der SF-Grad im Durchschnitt gegen 100 % sein, wobei auch der Stand der aktuellen Verschuldung							
	eine Rolle spielt. Die Kennzahl kann starken Schwankungen unterliegen und sollte daher mittelfristig betrachtet werden.							

	2022	2021	2020	2019	2018	Mittelwert		
Eigenkapital zum Fiskalertrag	**49.36 %**	**46.00 %**	**44.65 %**	**35.73 %**	**26.60 %**	**40.74 %**	> 60 %	EG unter 2'000 Einwohner/innen EW (inkl. BG, KG; ZV)
(Eigenkapital in % des Fiskalertrages)	Nach Gemeindegrösse abgestufte Mindestausstattung des Eigenkapitals (Bilanzüberschuss) zur Abdeckung von						> 30 %	EG 2'000 EW bis 9'999 EW
	ausserplanmässigen Aufwandüberschüssen und zum Schutz vor einem Bilanzfehlbetrag.						> 15 %	EG ab 10'000 EW

Anhang

Finanzkennzahlen

A15

	2022	2021	2020	2019	2018	Mittelwert	Richtwerte	
Eigenkapitaldeckungsgrad	**39.27 %**	**38.13 %**	**37.80 %**	**27.99 %**	**21.39 %**	**33.07 %**	> 60 %	EG unter 2'000 Einwohner/innen EW (inkl. BG, KG; ZV)
(Bilanzüberschuss, -fehlbetrag in %	Welche frei verfügbaren Reserven bestehen zur Deckung allfälliger Defizite. Es ist anzustreben, ausreichend frei						> 30 %	EG 2'000 EW bis 9'999 EW
zum Laufenden Aufwand)	verfügbare Reserven zu bilden, um Schwankungen auszugleichen. Je nach Gemeindegrösse sollten zwischen						> 15 %	EG ab 10'000 EW
	15 % bis 60 % des Aufwandes aus der ER als Zielgrösse für den Bilanzüberschuss vorhanden sein.							

	2022	2021	2020	2019	2018	Mittelwert		
Zinsbelastungsanteil	**-0.17 %**	**-0.25 %**	**-0.15 %**	**-0.19 %**	**0.03 %**	**-0.15 %**	0 % - 4 %	gut
(Nettozinsen in Prozent des	Der Zinsbelastungsanteil sagt aus, welcher Anteil des laufenden Ertrags durch den Zinsaufwand gebunden ist.						4 % - 9 %	genügend
Laufenden Ertrags)	Je tiefer der Wert, desto grösser der Handlungsspielraum.						9 % und mehr	schlecht

	2022	2021	2020	2019	2018	Mittelwert		
Investitionsanteil	**3.69 %**	**5.80 %**	**4.81 %**	**7.87 %**	**8.37 %**	**6.09 %**	< 10 %	schwache Investitionstätigkeit
(Bruttoinvestitionen in Prozent	Der Investitionsanteil zeigt die Aktivität im Bereich der Investitionen und den Einfluss auf die Nettoverschuldung.						10 % - 20 %	mittlere Investitionstätigkeit
des konsolidierten Gesamtaufwandes)	Die Kennzahl kann von Jahr zu Jahr sehr stark schwanken. Eine Beurteilung über mehrere Jahre ist deshalb wichtig						20 % - 30 %	starke Investitionstätigkeit
	und sinnvoll zusammen mit dem Selbstfinanzierungsanteil.						> 30 %	sehr starke Investitionstätigkeit

	2022	2021	2020	2019	2018	Mittelwert	< 0	Nettovermögen
Nettoschuld I pro Einwohner	**1'046**	**1'505**	**1'971**	**2'447**	**2'719**	**1'923**	0 - 1'000	geringe Verschuldung
(Fremdkapital abzüglich	Klassische Grösse zur Beurteilung der Verschuldung bzw. des Vermögens der Gemeinde unter Einbezug						1'001 - 2'500	mittlere Verschuldung
Finanzvermögen)	der Beteiligungen im Verwaltungsvermögen .						2'501 - 5'000	hohe Verschuldung
							> 5'000	sehr hohe Verschuldung

	2022	2021	2020	2019	2018	Mittelwert	
Nettoschuld II pro Einwohner	**959**	**1'416**	**1'941**	**2'416**	**2'688**	**1'869**	siehe Nettoschuld I
(Verwaltungsvermögen abzgl.	Grösse zur Beurteilung der Verschuldung bzw. des Vermögens der Gemeinde unter Abzug der Beteiligungen im						
Darlehen und Beteiligungen	Verwaltungsvermögen. Entspricht dem klassischen Begriff der "Nettolast".						
und Eigenkapital geteilt durch EW)							

Anhang

Finanzkennzahlen

A15

	2022	2021	2020	2019	2018	Mittelwert	Richtwerte	
Bruttoverschuldungsanteil	**71.42 %**	**69.09 %**	**87.04 %**	**89.75 %**	**98.07 %**	**82.68 %**	< 50 %	sehr gut
(Bruttoschulden in Prozent des	Der Bruttoverschuldungsanteil ist eine Grösse zur Beurteilung der Verschuldungssituation bzw. zur Frage, ob die						50 % - 100 %	gut
Laufenden Ertrages)	Verschuldung in einem angemessenen Verhältnis zu den erwirtschafteten Erträgen steht. Er zeigt an,						100% - 150 %	mittel
	wieviele Prozente vom Finanzertrag benötigt werden, um die Bruttoschulden abzubauen.						150 % - 200 %	schlecht
							> 200 %	kritisch

	2022	2021	2020	2019	2018	Mittelwert		
Kapitaldienstanteil	**5.42 %**	**5.36 %**	**5.88 %**	**6.01 %**	**6.08 %**	**5.74 %**	0 % - 5 %	geringe Belastung
(Kapitalkosten im Verhältnis	Der Kapitaldienstanteil ist die Messgrösse für die Belastung des Haushaltes durch Kapitalkosten. Die Kennzahl						5 % - 15 %	tragbare Belastung
zum Laufenden Ertrag)	gibt Auskunft darüber, wie stark der Laufende Ertrag durch den Zinsendienst und die Abschreibungen						> 15 %	hohe Belastung
	(= Kapitaldienst) belastet ist. Ein hoher Anteil weist auf einen enger werdenden finanziellen Spielraum hin.							

	2022	2021	2020	2019	2018	Mittelwert		
Selbstfinanzierungsanteil	**12.82 %**	**13.48 %**	**13.92 %**	**12.11 %**	**12.17 %**	**12.92 %**	> 20 %	gut
(Selbstfinanzierung im Verhältnis	Der Selbstfinanzierungsanteil charakterisiert die Finanzkraft und den finanziellen Spielraum einer Gemeinde. Er gibt						10 % - 20 %	mittel
zum Laufenden Ertrag)	an, welchen Anteil ihres Ertrages die öffentliche Körperschaft zur Finanzierung ihrer Investitionen aufwenden kann.						< 10 %	schlecht

	2022	2021	2020	2019	2018	Mittelwert		
Bruttorendite Finanzvermögen	**1.01 %**	**1.34 %**	**0.94 %**	**1.53 %**	**1.26 %**	**1.19 %**	3 % - 5 %	gut
(Ertrag Finanzvermögen im Verhältnis	Die Bruttorendite gibt Auskunft, wieviel % der Finanzvermögensertrag im Verhältnis zum Finanzvermögen beträgt.						1 % - 3 %	genügend
zum Finanzvermögen)	Je nach wirtschaftlicher Situation und Liegenschaften im Finanzvermögen kann diese Berechnung stark variieren.						0 % - 1 %	schlecht

	2022	2021	2020	2019	2018	Mittelwert	
Bruttoschulden pro Kopf	**3'024**	**3'058**	**3'746**	**3'781**	**4'124**	**3'536**	keine
(Bruttoschulden pro Einwohner)	Diese Grösse ist für viele weiterführende Überlegungen von Bedeutung, insbesondere für die Finanzstatistik.						

Jahresrechnung - Details zum Finanzbericht

Erfolgsrechnung

Jahresrechnung 2022

Konto	Erfolgsrechnung Funktionale Gliederung ER	Rechnung 2022 Aufwand	 Ertrag	Budget 2022 Aufwand	 Ertrag	Rechnung 2021 Aufwand	 Ertrag
	Total	**14'891'413.42**	**14'891'413.42**	**13'998'012.10**	**13'998'012.10**	**15'174'514.76**	**15'174'514.76**
0	**ALLGEMEINE VERWALTUNG**	**973'216.96**	**195'813.40**	**991'330.00**	**183'435.00**	**1'026'156.65**	**198'909.96**
	Netto Aufwand		777'403.56		807'895.00		827'246.69
01	**Legisative und Exekutive**	**161'932.35**	**2'415.45**	**160'740.00**		**193'513.10**	**1'130.75**
011	**Legislative**	**43'614.65**	**2'415.45**	**41'650.00**		**70'825.05**	**1'130.75**
0110	**Legislative**	**43'614.65**	**2'415.45**	**41'650.00**		**70'825.05**	**1'130.75**
0110.3000.00	Entschädigungen Wahlbüro	9'315.00		8'250.00		22'846.25	
0110.3000.01	Entschädigungen Finanzkommission	3'008.90		3'000.00		2'628.30	
0110.3050.00	AG-Beiträge AHV, IV, EO, ALV, FAK, Verwaltungskosten	319.15		100.00		265.05	
0110.3099.00	Übriger Personalaufwand	1'285.20		1'400.00		9'149.95	
0110.3102.00	Drucksachen, Publikationen	1'706.60		1'800.00		3'711.45	
0110.3130.00	Porti und Versandkosten	5'013.70		6'500.00		9'999.00	
0110.3130.02	Dienstleistungen Dritter	3'629.30		1'200.00		2'350.00	
0110.3132.00	Honorar externe Revissionsstelle	10'900.00		10'900.00		11'324.65	
0110.3170.00	Reisekosten und Spesen	36.80		100.00		150.40	
0110.3636.00	Beiträge an politische Parteien (Ortsparteien)	8'400.00		8'400.00		8'400.00	
0110.4260.00	Rückerstattungen Dritter		2'415.45				1'130.75
012	**Exekutive**	**118'317.70**		**119'090.00**		**122'688.05**	
0120	**Exekutive**	**118'317.70**		**119'090.00**		**122'688.05**	
0120.3000.00	Löhne/Entschädigungen Gemeinderat	85'364.35		80'000.00		76'563.75	
0120.3050.00	AG-Beiträge AHV, IV, EO, ALV, FAK, Verwaltungskosten	6'030.85		6'000.00		5'210.85	
0120.3052.00	AG-Beiträge Pensionskasse	4'672.20		4'670.00		4'672.20	
0120.3053.00	AG-Beiträge Unfall- und Krankentaggeldversicherung	597.60		600.00		641.40	
0120.3099.00	Übriger Personalaufwand	3'008.00		5'000.00		2'222.20	
0120.3102.00	Drucksachen, Publikationen	98.00		600.00		98.00	
0120.3130.00	Mitglieder- und Verbandsbeiträge	14'650.10		14'720.00		14'300.50	
0120.3170.00	Reisekosten und Spesen	51.80					
0120.3199.00	Gemeinderatskredit	1'815.10		5'000.00		16'914.55	
0120.3930.00	Interne Verrechnung Kopierkosten	2'029.70		2'500.00		2'064.60	
02	**Allgemeine Dienste**	**811'284.61**	**193'397.95**	**830'590.00**	**183'435.00**	**832'643.55**	**197'779.21**
022	**Allgemeine Dienste, übrige**	**789'844.81**	**193'147.25**	**801'740.00**	**183'235.00**	**809'090.35**	**194'799.01**
0220	**Allgemeine Dienste, übrige**	**631'734.06**	**146'970.85**	**644'525.00**	**136'450.00**	**655'882.20**	**145'724.21**

Erfolgsrechnung

Jahresrechnung 2022

Konto	Erfolgsrechnung Funktionale Gliederung ER	Rechnung 2022 Aufwand	 Ertrag	Budget 2022 Aufwand	 Ertrag	Rechnung 2021 Aufwand	 Ertrag
0220.3010.00	Besoldung Verwaltungspersonal	318'892.70		319'125.00		329'019.80	
0220.3010.09	Rückerstattung von Lohn (Taggelder, EO, MSE)	-2'919.65				-413.70	
0220.3050.00	AG-Beiträge AHV, IV, EO, ALV, FAK, Verwaltungskosten	23'385.75		23'310.00		24'407.20	
0220.3052.00	AG-Beiträge Pensionskasse	15'252.25		15'850.00		16'132.60	
0220.3053.00	AG-Beiträge Unfall- und Krankentaggeldversicherung	3'761.50		3'800.00		4'130.45	
0220.3090.00	Aus- und Weiterbildung Verwaltung	2'750.00		4'400.00		5'387.50	
0220.3099.00	Übriger Personalaufwand	2'569.10		3'270.00		3'512.85	
0220.3100.00	Büromaterial	2'936.55		4'500.00		3'838.35	
0220.3101.00	Betriebs-, Verbrauchsmaterial	132.60				914.30	
0220.3102.00	Drucksachen, Publikationen	3'227.80		5'000.00		4'137.50	
0220.3102.01	Kosten Drucker/Kopierer (Miete, Kopien)	8'118.75		10'000.00		8'258.20	
0220.3103.00	Fachliteratur, Zeitschriften	388.50		400.00		377.25	
0220.3105.00	Lebensmittel Verwaltung	693.45		800.00		533.85	
0220.3110.00	Anschaffung Mobiliar und Geräte	293.95		1'000.00		7'019.35	
0220.3113.00	Anschaffung Hardware	5'980.75		2'000.00		296.00	
0220.3118.00	Immaterielle Anlagen (Anschaffung Software)	2'746.35		2'550.00			
0220.3130.00	Porti und Versandkosten Verwaltung	8'802.30		10'000.00		9'196.65	
0220.3130.01	Telefonkosten Verwaltung	3'146.90		3'200.00		3'206.65	
0220.3130.02	Kanzleikosten (IDK, Ausländerausweise)	11'403.85		15'000.00		16'282.95	
0220.3130.03	Dienstleistungen Dritter	250.00		500.00		132.50	
0220.3130.04	Betreibungskosten	21'792.45		22'000.00		19'314.65	
0220.3132.00	Honorare externe Berater, Anwälte			2'000.00			
0220.3133.00	Informatik-Nutzungsaufwand	20'829.20		20'600.00		20'620.25	
0220.3134.00	Sachversicherungsprämien	6'529.60		8'000.00		7'954.50	
0220.3151.00	Unterhalt Apparate, Maschinen, Geräte	1'573.40		1'320.00		1'114.65	
0220.3158.00	Unterhalt immaterielle Anlagen	35'435.80		39'700.00		40'926.15	
0220.3170.00	Reisekosten und Spesen	543.15		200.00		419.80	
0220.3181.00	Tatsächliche Forderungsverluste	1'322.25				2'158.20	
0220.3611.00	Entschädigungen an Kanton (Steuerveranlagungskosten)	111'520.65		105'000.00		109'130.90	
0220.3611.41	Entschädigungen an Kanton (Bezugsprovisionen KSTA)	12'698.89		14'000.00		11'918.82	
0220.3611.42	Entschädigungen an Kanton (Bezugsprovisonen SSL)	7'675.27		7'000.00		5'954.03	
0220.4210.00	Gebühren für Amtshandlungen		26'676.00		30'000.00		32'834.01
0220.4210.01	Gebühren für Amtshandlungen (Mahnungen)		11'590.00		7'500.00		9'610.00
0220.4210.02	Gebühren für Amtshandlungen (Anlassbewilligungen)		950.00		500.00		300.00
0220.4210.03	Gebühren für Amtshandlungen (Fahrbewilligungen Bornschanze)		10'750.00		5'200.00		1'540.00
0220.4250.00	Verkäufe						118.70
0220.4260.00	Rückerstattungen Dritter		2'426.75		450.00		5'400.40
0220.4260.01	Rückerstattung Betreibungskosten		20'889.95		17'000.00		18'603.60
0220.4611.00	Kantonsbeitrag für die Staatssteuerregisterführung		4'981.80		4'600.00		4'900.50
0220.4612.00	Beitrag Kirchgemeinden für Steuerinkasso/VL-Kosten		31'775.90		33'000.00		36'240.10
0220.4910.01	Interne Verrechnung Verwaltung Wasserversorgung		12'336.50		12'300.00		11'993.25

Erfolgsrechnung

Jahresrechnung 2022

Konto	Erfolgsrechnung Funktionale Gliederung ER	Rechnung 2022 Aufwand	 Ertrag	Budget 2022 Aufwand	 Ertrag	Rechnung 2021 Aufwand	 Ertrag
0220.4910.11	Interne Verrechnung Verwaltung Abwasserbeseitigung		12'336.50		12'300.00		11'993.25
0220.4910.21	Interne Verrechnung Verwaltung Abfallbeseitigung		6'168.25		6'100.00		5'996.60
0220.4930.00	Interne Verrechnung Kopierkosten		6'089.20		7'500.00		6'193.80
0222	**Bauverwaltung**	**158'110.75**	**46'176.40**	**157'215.00**	**46'785.00**	**153'208.15**	**49'074.80**
0222.3000.00	Entschädigungen Bau-/Planungskommission	11'369.90		11'380.00		9'929.50	
0222.3000.01	Entschädigungen Sicherheitskommission	1'949.25		2'400.00		1'695.00	
0222.3010.00	Besoldung Verwaltungspersonal	107'368.15		106'785.00		107'389.15	
0222.3010.09	Rückerstattung von Lohn (Taggelder, EO, MSE)	-628.95					
0222.3050.00	AG-Beiträge AHV, IV, EO, ALV, FAK, Verwaltungskosten	8'898.65		8'920.00		9'164.65	
0222.3052.00	AG-Beiträge Pensionskasse	7'712.40		7'710.00		7'605.00	
0222.3053.00	AG-Beiträge Unfall- und Krankentaggeldversicherung	1'269.50		1'270.00		1'348.20	
0222.3090.00	Aus- und Weiterbildung Bauverwaltung	650.00		300.00			
0222.3099.00	Übriger Personalaufwand Bau-/Planungskommission	662.90		700.00		476.30	
0222.3099.01	Übriger Personalaufwand Sicherheitskommission	500.00		500.00		500.00	
0222.3102.00	Drucksachen, Publikationen	10'544.55		9'150.00		11'184.40	
0222.3109.00	Übriger Material- und Warenaufwand	104.35		200.00		104.35	
0222.3130.00	Dienstleistungen Dritter	295.50					
0222.3132.00	Honorare externe Berater, Gutachter, Fachexperten etc.	5'336.15		4'400.00		1'651.80	
0222.3170.00	Reisekosten und Spesen	48.70				95.20	
0222.3632.00	Beiträge an Gemeinden und Zweckverbände (LRO, Are-Beitrag)			1'000.00			
0222.3930.00	Interne Verrechnung Kopierkosten	2'029.70		2'500.00		2'064.60	
0222.4210.00	Gebühren für Amtshandlungen (Bewilligungen)		15'353.70		15'750.00		18'462.20
0222.4260.00	Rückerstattungen Dritter				200.00		104.35
0222.4910.02	Interne Verrechnung Bauverwaltung Wasserversorgung		18'493.60		18'500.00		18'304.95
0222.4910.12	Interne Verrechnung Bauverwaltung Abwasserbeseitigung		12'329.10		12'335.00		12'203.30
029	**Verwaltungsliegenschaften, übrige**	**21'439.80**	**250.70**	**28'850.00**	**200.00**	**23'553.20**	**2'980.20**
0290	**Verwaltungsliegenschaften, übrige**	**21'439.80**	**250.70**	**28'850.00**	**200.00**	**23'553.20**	**2'980.20**
0290.3101.00	Betriebs-, Verbrauchsmaterial	418.60		400.00		200.00	
0290.3120.00	Ver- und Entsorgung Liegenschaften VV	13'842.75		14'200.00		14'799.75	
0290.3130.00	Dienstleistungen Dritter	565.45		3'000.00			
0290.3134.00	Sachversicherungsprämien	1'952.30		2'200.00		2'091.55	
0290.3140.00	Unterhalt an Grundstücken			500.00		472.50	
0290.3144.00	Unterhalt Hochbauten, Gebäude	3'197.05		7'800.00		5'626.50	
0290.3151.00	Unterhalt Apparate, Maschinen und Geräte	957.35		400.00			
0290.3930.02	Interne Verrechnung Kehrichtkosten	506.30		350.00		362.90	
0290.4260.00	Rückerstattungen Dritter		250.70		200.00		2'980.20

Erfolgsrechnung

Jahresrechnung 2022

Konto	Erfolgsrechnung Funktionale Gliederung ER	Rechnung 2022 Aufwand	 Ertrag	Budget 2022 Aufwand	 Ertrag	Rechnung 2021 Aufwand	 Ertrag
1	**ÖFFENTLICHE ORDNUNG UND SICHERHEIT, VERTEIDIGUNG**	**230'135.55**	**251'632.05**	**239'221.60**	**224'988.60**	**240'522.60**	**294'426.20**
	Netto Aufwand				14'233.00		
	Netto Ertrag	21'496.50				53'903.60	
12	**Rechtssprechung**	**1'880.00**	**1'636.00**	**2'100.00**	**750.00**	**385.50**	
120	**Rechtssprechung**	**1'880.00**	**1'636.00**	**2'100.00**	**750.00**	**385.50**	
1201	**Friedensrichter**	**1'880.00**	**1'636.00**	**2'100.00**	**750.00**	**385.50**	
1201.3000.00	Entschädigungen Friedensrichter	902.00		1'000.00		137.50	
1201.3090.00	Aus- und Weiterbildung			100.00			
1201.3102.00	Drucksachen, Publikationen	98.00		100.00		98.00	
1201.3130.00	Mitglieder und Verbandsbeiträge	100.00		100.00		100.00	
1201.3170.00	Reisekosten und Spesen	160.00		300.00		50.00	
1201.3190.00	Vergütungen, Ersatzleistungen an Dritte	620.00		500.00			
1201.4210.00	Gebühren für Amtshandlungen		1'636.00		750.00		
15	**Feuerwehr**	**138'936.10**	**138'936.10**	**135'000.00**	**135'000.00**	**141'174.50**	**141'174.50**
150	**Feuerwehr**	**138'936.10**	**138'936.10**	**135'000.00**	**135'000.00**	**141'174.50**	**141'174.50**
1500	**Feuerwehr (allgemein)**	**138'936.10**	**138'936.10**	**135'000.00**	**135'000.00**	**141'174.50**	**141'174.50**
1500.3181.00	Tatsächliche Forderungsverluste	3'228.90				2'936.35	
1500.3612.00	Beitrag an Regionalfeuerwehr Untergäu RFU	135'707.20		135'000.00		138'238.15	
1500.4200.00	Feuerwehrpflicht-Ersatzabgaben		138'936.10		135'000.00		141'174.50
16	**Verteidigung**	**89'319.45**	**111'059.95**	**102'121.60**	**89'238.60**	**98'962.60**	**153'251.70**
161	**Militärische Verteidigung**	**13'084.45**	**50'692.40**	**28'121.60**	**50'000.00**	**12'892.55**	**61'818.75**
1610	**Militärische Verteidigung (Militärküche, -unterkunft)**	**9'517.85**	**50'692.40**	**22'555.00**	**50'000.00**	**8'255.75**	**61'818.75**
1610.3101.00	Betriebs-, Verbrauchsmaterial	1'275.40		2'000.00		890.25	
1610.3111.00	Anschaffung von Maschinen, Geräten, Werkzeugen	232.90					
1610.3120.00	Ver- und Entsorgung Liegenschaften VV	3'127.90		5'000.00		2'810.55	
1610.3130.00	Dienstleistungen Dritter			1'000.00		173.25	
1610.3134.00	Sachversicherungsprämien	66.75		75.00		73.10	
1610.3144.00	Unterhalt Hochbauten, Gebäude			1'000.00		192.95	
1610.3151.00	Unterhalt Apparate, Maschinen, Geräte, Fahrzeuge, Werkzeuge	1'351.75		5'500.00			
1610.3910.31	Interne Verrechnung Orts-QM	3'463.15		7'980.00		4'115.65	
1610.4240.00	Erträge aus Truppeneinquartierungen Küche/Unterkunft		50'692.40		50'000.00		61'818.75

Erfolgsrechnung

Jahresrechnung 2022

Konto	Erfolgsrechnung Funktionale Gliederung ER	Rechnung 2022 Aufwand	 Ertrag	Budget 2022 Aufwand	 Ertrag	Rechnung 2021 Aufwand	 Ertrag
1612	**Schiessanlage**	**3'566.60**		**5'566.60**		**4'636.80**	
1612.3300.00	Planmässige Abschreibungen VV	3'566.60		3'566.60		3'566.60	
1612.3635.00	Beitrag an Schützengesellschaft Fulenbach-Kappel			2'000.00		1'070.20	
162	**Zivile Verteidigung**	**76'235.00**	**60'367.55**	**74'000.00**	**39'238.60**	**86'070.05**	**91'432.95**
1620	**Zivilschutz (allgemein)**	**30'026.30**	**14'158.85**	**40'000.00**	**5'238.60**	**30'856.30**	**36'219.20**
1620.3101.00	Betriebs-, Verbrauchsmaterial (Pandemievorsorge)			1'500.00			
1620.3612.00	Beitrag an Reg. Zivilschutzorganisation Olten RZSO	30'026.30		38'500.00		30'856.30	
1620.4501.00	Entnahme aus Fonds des FK						16'202.90
1620.4612.00	Beitrag von Zivilschutzorganisation Kappel-Boningen-Gunzgen		13'658.85		4'738.60		19'516.30
1620.4612.01	Beitrag Verwaltungskosten für Zivilschutz Kappel-Boningen-Gunzgen		500.00		500.00		500.00
1626	**Zivilschutzorganisation Kappel-Boningen-Gunzgen**	**46'208.70**	**46'208.70**	**34'000.00**	**34'000.00**	**55'213.75**	**55'213.75**
1626.3101.00	Betriebs-, Verbrauchsmaterial	2'005.55		2'000.00		826.15	
1626.3111.00	Anschaffung von Maschinen, Geräten, Werkzeugen			500.00			
1626.3112.00	Anschaffung von Kleidern, Wäsche, Vorhängen	1'338.20					
1626.3120.00	Ver- und Entsorgung Liegenschaften VV	8'954.20		7'000.00		6'903.25	
1626.3130.00	Dienstleistungen Dritter	1'028.90		1'000.00		719.25	
1626.3130.01	Telefonkosten Zivilschutzanlagen	694.80		660.00		648.00	
1626.3134.00	Sachversicherungsprämien	1'256.30		1'335.00		1'326.30	
1626.3144.00	Unterhalt Hochbauten, Gebäude	828.50		2'500.00		4'499.70	
1626.3151.00	Unterhalt Apparate, Maschinen, Geräte, Fahrzeuge, Werkzeuge	1'169.35		3'300.00			
1626.3612.00	Beitrag an Gemeinden von Zivilschutzorganisation	23'621.10		8'325.00		34'287.15	
1626.3910.31	Interne Verrechnung Orts-QM	4'746.40		6'980.00		5'449.55	
1626.3930.02	Interne Verrechnung Kehrichtkosten	565.40		400.00		554.40	
1626.4240.00	Erträge aus Truppeneinquartierungen ZSA		46'208.70		34'000.00		55'213.75

Erfolgsrechnung

Jahresrechnung 2022

Konto	Erfolgsrechnung Funktionale Gliederung ER	Rechnung 2022 Aufwand	 Ertrag	Budget 2022 Aufwand	 Ertrag	Rechnung 2021 Aufwand	 Ertrag
2	**BILDUNG**	**7'165'791.28**	**1'151'757.81**	**6'693'649.00**	**1'045'567.00**	**7'516'707.49**	**1'059'992.10**
	Netto Aufwand		6'014'033.47		5'648'082.00		6'456'715.39
21	**Volksschule**	**6'893'791.28**	**1'144'499.66**	**6'416'849.00**	**1'038'067.00**	**7'287'207.49**	**1'026'981.20**
211	**Primarstufe I**	**580'045.50**	**241'281.60**	**555'531.00**	**232'900.00**	**596'223.80**	**240'907.95**
2110	**Kindergarten**	**580'045.50**	**241'281.60**	**555'531.00**	**232'900.00**	**596'223.80**	**240'907.95**
2110.3020.00	Besoldung Lehrpersonen Kindergarten	479'861.15		461'010.00		496'862.10	
2110.3020.09	Rückerstattung von Lohn (Taggelder, EO, MSE)	-2'170.30				-20'437.30	
2110.3050.00	AG-Beiträge AHV, IV, EO, ALV, FAK, Verwaltungskosten	37'490.60		35'085.00		38'464.40	
2110.3052.00	AG-Beiträge Pensionskasse	39'185.75		33'890.00		50'490.05	
2110.3052.05	AG-Beiträge an Fehlbetrag PK	13'316.40		11'235.00		14'199.70	
2110.3053.00	AG-Beiträge Unfall- und Krankentaggeldversicherung	3'525.00		3'195.00		3'741.15	
2110.3104.00	Lehrmittel	7'970.70		8'800.00		8'251.90	
2110.3110.00	Anschaffung Mobiliar und Geräte	379.00		516.00		4'018.20	
2110.3171.00	Schulreisen und Lager	487.20		1'800.00		633.60	
2110.4260.00	Rückerstattungen und Kostenbeteiligungen Dritter				900.00		
2110.4631.00	Beiträge vom Kanton		241'281.60		232'000.00		240'907.95
212	**Primarstufe II**	**2'637'254.68**	**881'283.71**	**2'657'257.00**	**783'860.00**	**2'586'415.74**	**768'449.25**
2120	**Primarschule**	**1'968'400.25**	**881'283.71**	**2'016'682.00**	**783'860.00**	**1'928'262.28**	**768'414.90**
2120.3020.00	Besoldung Lehrpersonen Primarschule	1'516'291.45		1'504'395.00		1'458'503.70	
2120.3020.09	Rückerstattung von Lohn (Taggelder, EO, MSE)	-56'445.80				-37'647.65	
2120.3050.00	AG-Beiträge AHV, IV, EO, ALV, FAK, Verwaltungskosten	114'351.95		114'500.00		112'132.90	
2120.3052.00	AG-Beiträge Pensionskasse	96'369.25		100'520.00		141'178.20	
2120.3052.05	AG-Beiträge an Fehlbetrag PK	38'809.95		37'280.00		42'055.80	
2120.3053.00	AG-Beiträge Unfall- und Krankentaggeldversicherung	10'528.35		10'430.00		10'957.10	
2120.3064.00	Überbrückungsrenten					8'392.60	
2120.3090.00	Aus- und Weiterbildung	23'856.90		28'550.00		11'125.90	
2120.3099.00	Übriger Personalaufwand	21'757.45		21'720.00		19'647.25	
2120.3100.00	Büromaterial	8'447.75		6'500.00		5'317.70	
2120.3101.00	Betriebs-, Verbrauchsmaterial	1'907.00		2'500.00		2'074.90	
2120.3102.01	Kosten Drucker/Kopierer (Miete, Kopien)	15'509.15		14'000.00		16'652.45	
2120.3103.00	Fachliteratur, Zeitschriften	623.80		870.00		565.45	
2120.3103.01	Mediothek	2'970.55		3'300.00		4'027.45	
2120.3104.00	Lehrmittel	50'614.35		58'675.00		43'295.83	
2120.3110.00	Anschaffung Mobiliar und Geräte	5'778.05		4'905.00		6'201.75	
2120.3113.00	Anschaffung Hardware	16'242.20		16'210.00		24'089.20	

Erfolgsrechnung

Jahresrechnung 2022

Konto	Erfolgsrechnung Funktionale Gliederung ER	Rechnung 2022 Aufwand	 Ertrag	Budget 2022 Aufwand	 Ertrag	Rechnung 2021 Aufwand	 Ertrag
2120.3130.00	Dienstleistungen Dritter	16'897.05		11'690.00		13'782.90	
2120.3151.00	Unterhalt Apparate, Maschinen, Geräte, Fahrzeuge, Werkzeuge	889.85		500.00		2'062.20	
2120.3153.00	Informatik-Unterhalt (Hardware)	12'490.45		13'350.00		5'705.45	
2120.3158.00	Unterhalt immaterielle Anlagen	35'084.50		34'507.00		33'629.60	
2120.3171.00	Schulreisen und Lager	35'426.05		32'280.00		4'511.60	
2120.4260.00	Rückerstattungen und Kostenbeteiligungen Dritter		16'637.01		13'860.00		6'260.20
2120.4612.00	Entschädigungen von Gemeinden						1'733.25
2120.4631.00	Beiträge vom Kanton		864'646.70		770'000.00		760'421.45
2121	**Kleinklassen/Spezielle Förderung**	**499'208.13**		**473'095.00**		**497'655.01**	**34.35**
2121.3020.00	Besoldung Lehrpersonen SF	393'069.20		379'500.00		395'100.85	
2121.3020.09	Rückerstattung von Lohn (Taggelder, EO, MSE)	-3'996.65				-4'967.05	
2121.3050.00	AG-Beiträge AHV, IV, EO, ALV, FAK, Verwaltungskosten	30'285.80		28'885.00		29'745.35	
2121.3052.00	AG-Beiträge Pensionskasse	35'785.55		24'160.00		39'180.75	
2121.3052.05	AG-Beiträge an Fehlbetrag PK	11'370.95		7'505.00		11'020.00	
2121.3053.00	AG-Beiträge Unfall- und Krankentaggeldversicherung	2'804.35		2'630.00		2'926.40	
2121.3104.00	Lehrmittel	7'115.23		11'000.00		6'152.01	
2121.3170.00	Schülertransportkosten Klasse für Fremdsprachige	1'608.00		2'415.00		1'900.20	
2121.3612.00	Entschädigungen an Schulen (Schulgelder)	21'165.70		17'000.00		16'596.50	
2121.4631.00	Beiträge vom Kanton						34.35
2122	**Werken**	**169'646.30**		**167'480.00**		**160'498.45**	
2122.3020.00	Besoldung Lehrpersonen Werken	121'692.55		119'495.00		112'406.10	
2122.3020.09	Rückerstattung von Lohn (Taggelder, EO, MSE)					-1'585.30	
2122.3050.00	AG-Beiträge AHV, IV, EO, ALV, FAK, Verwaltungskosten	9'347.25		9'095.00		8'606.00	
2122.3052.00	AG-Beiträge Pensionskasse	14'093.55		11'715.00		10'745.65	
2122.3052.05	AG-Beiträge an Fehlbetrag PK	3'108.00		2'345.00		3'022.20	
2122.3053.00	AG-Beiträge Unfall- und Krankentaggeldversicherung	873.95		830.00		841.50	
2122.3101.00	Betriebs-, Verbrauchsmaterial			900.00		371.90	
2122.3104.00	Lehrmittel	15'951.95		18'000.00		16'589.50	
2122.3110.00	Anschaffung Mobiliar und Geräte	3'602.55		3'600.00		9'500.90	
2122.3151.00	Unterhalt Apparate, Maschinen, Geräte, Fahrzeuge, Werkzeuge	976.50		1'500.00			
213	**Sekundarstufe I**	**1'571'434.15**		**1'626'605.00**		**1'589'503.00**	
2130	**Sekundarstufe**	**340'230.50**		**340'850.00**		**365'091.10**	
2130.3611.00	Beitrag an gymnasialen Unterricht	340'230.50		340'850.00		365'091.10	
2136	**Kreisschule**	**1'231'203.65**		**1'285'755.00**		**1'224'411.90**	
2136.3612.00	Beitrag an Kreisschule Untergäu KSU	1'231'203.65		1'285'755.00		1'224'411.90	

Erfolgsrechnung

Jahresrechnung 2022

Konto	Erfolgsrechnung Funktionale Gliederung ER	Rechnung 2022 Aufwand	 Ertrag	Budget 2022 Aufwand	 Ertrag	Rechnung 2021 Aufwand	 Ertrag
214	**Musikschulen**	**253'633.55**		**265'442.00**		**252'872.30**	
2140	**Musikschulen**	**253'633.55**		**265'442.00**		**252'872.30**	
2140.3103.00	Fachliteratur, Zeitschriften	162.00		162.00		162.00	
2140.3104.00	Lehrmittel	212.30		600.00		437.45	
2140.3151.00	Unterhalt Instrumente	1'085.00		1'380.00		1'489.70	
2140.3612.00	Beitrag an Musikschule Untergäu MSU	252'174.25		263'300.00		250'783.15	
217	**Schulliegenschaften**	**1'608'071.15**	**7'765.35**	**1'057'909.00**	**6'082.00**	**2'023'344.10**	**4'961.00**
2170	**Schulliegenschaften**	**1'608'071.15**	**7'765.35**	**1'057'909.00**	**6'082.00**	**2'023'344.10**	**4'961.00**
2170.3010.00	Besoldung Hauswartung	171'146.65		182'375.00		190'004.80	
2170.3010.09	Rückerstattung von Lohn (Taggelder, EO, MSE)	-23'602.05				-11'230.50	
2170.3050.00	AG-Beiträge AHV, IV, EO, ALV, FAK, Verwaltungskosten	11'511.40		13'770.00		13'418.10	
2170.3052.00	AG-Beiträge Pensionskasse	8'348.65		11'670.00		11'668.80	
2170.3053.00	AG-Beiträge Unfall- und Krankentaggeldversicherung	1'804.00		2'160.00		2'248.10	
2170.3090.00	Aus- und Weiterbildung			1'400.00			
2170.3099.00	Übriger Personalaufwand					100.00	
2170.3101.00	Betriebs-, Verbrauchsmaterial	14'212.20		14'700.00		13'336.95	
2170.3105.00	Lebensmittel Hauswartung	45.20		100.00		109.85	
2170.3111.00	Anschaffung von Maschinen, Geräten, Fahrzeugen	428.00		1'100.00		179.00	
2170.3112.00	Dienstkleider Hauswartung	1'248.55		1'200.00		691.10	
2170.3113.00	Anschaffung Hardware	250.00		250.00			
2170.3118.00	Immaterielle Anlagen (Anschaffung Software)	44.80		80.00		31.45	
2170.3120.00	Ver- und Entsorgung Liegenschaften VV	85'139.35		79'500.00		80'576.70	
2170.3130.00	Dienstleistungen Dritter	11'128.85		10'350.00		13'870.90	
2170.3130.01	Telefonkosten Hauswartung	493.60		510.00		494.60	
2170.3132.00	Honorare externe Berater, Fachexperten	32'454.00		3'500.00		20'253.05	
2170.3134.00	Sachversicherungsprämien	17'803.90		20'450.00		18'952.70	
2170.3140.00	Unterhalt an Grundstücken	39'457.60		49'300.00		20'072.30	
2170.3144.00	Unterhalt Hochbauten, Gebäude	59'910.75		85'750.00		47'773.15	
2170.3151.00	Unterhalt Apparate, Maschinen, Geräte, Fahrzeuge, Werkzeuge	6'511.55		10'850.00		958.90	
2170.3170.00	Reisekosten und Spesen	147.60		200.00		72.70	
2170.3300.00	Planmässige Abschreibungen VV	318'085.95		318'085.95		348'412.90	
2170.3300.25	Planmässige Abschreibungen VV (altes Verwaltungsvermögen)	248'608.05		248'608.05		248'608.05	
2170.3893.00	Einlagen in Vorfinanzierungen des EK	600'000.00				1'000'000.00	
2170.3930.02	Interne Verrechnung Kehrichtkosten	2'892.55		2'000.00		2'740.50	
2170.4240.00	Benützungsgebühren (Räume, Anlagen)		775.00		500.00		50.00
2170.4240.01	Erträge Beschädigungen/Verlust Mobiliar		629.30		150.00		29.00
2170.4260.00	Rückerstattungen Dritter		4'123.60				1'554.40
2170.4895.00	Entnahmen aus Aufwertungsreserve		432.00		432.00		432.00

Erfolgsrechnung

Jahresrechnung 2022

Konto	Erfolgsrechnung Funktionale Gliederung ER	Rechnung 2022 Aufwand	 Ertrag	Budget 2022 Aufwand	 Ertrag	Rechnung 2021 Aufwand	 Ertrag
2170.4910.31	Interne Verrechnung Orts-QM		1'805.45		5'000.00		2'895.60
218	**Tagesbetreuung**	**2'000.00**		**2'000.00**			
2180	**Tagesbetreuung**	**2'000.00**		**2'000.00**			
2180.3636.00	Beitrag an Elternverein (Mittagstisch)	2'000.00		2'000.00			
219	**Volksschule, übrige**	**241'352.25**	**14'169.00**	**252'105.00**	**15'225.00**	**238'848.55**	**12'663.00**
2190	**Schulleitung**	**209'196.05**		**212'030.00**		**209'409.45**	
2190.3010.00	Besoldung Schulleitung und -verwaltung	166'572.25		163'725.00		166'992.80	
2190.3010.09	Rückerstattung von Lohn (Taggelder, EO, MSE)	-1'550.70					
2190.3050.00	AG-Beiträge AHV, IV, EO, ALV, FAK, Verwaltungskosten	12'587.30		12'360.00		12'691.10	
2190.3052.00	AG-Beiträge Pensionskasse	12'685.20		12'690.00		12'685.20	
2190.3053.00	AG-Beiträge Unfall- und Krankentaggeldversicherung	1'899.70		1'950.00		2'053.95	
2190.3090.00	Aus- und Weiterbildung	334.00		3'000.00		787.20	
2190.3091.00	Personalwerbung (Inserate)	20.00		1'000.00		276.00	
2190.3099.00	Übriger Personalaufwand	256.00		600.00		263.60	
2190.3100.00	Büromaterial	1'213.85		1'500.00		282.00	
2190.3102.00	Drucksachen, Publikationen	1'674.75		1'500.00		1'459.35	
2190.3103.00	Fachliteratur, Zeitschriften	145.00		150.00		145.00	
2190.3105.00	Lebensmittel Schule	1'281.15		975.00		806.25	
2190.3106.00	Medizinisches Material	1'202.70		350.00		134.70	
2190.3113.00	Anschaffung Hardware	377.55		500.00			
2190.3130.00	Porti- und Versandkosten Schule	690.50		1'000.00		785.70	
2190.3130.01	Telefonkosten Schule	4'712.60		5'250.00		5'080.65	
2190.3130.02	Mitglieder- und Verbandsbeiträge	570.00		570.00		570.00	
2190.3150.00	Unterhalt Büromöbel und -geräte	85.10		500.00		73.70	
2190.3158.00	Unterhalt immaterielle Anlagen	4'203.50		4'210.00		4'203.65	
2190.3170.00	Reisekosten und Spesen	235.60		200.00		118.60	
2192	**Volksschule allgemein**	**32'156.20**	**14'169.00**	**40'075.00**	**15'225.00**	**29'439.10**	**12'663.00**
2192.3130.00	Dienstleistungen Dritter	120.00		200.00		30.00	
2192.3170.00	Schulveranstaltungen	18'167.20		24'800.00		16'746.10	
2192.3170.01	Schülertransportkosten	13'869.00		15'075.00		12'663.00	
2192.4260.00	Rückerstattungen Dritter		300.00		150.00		
2192.4631.01	Beitrag Kanton an Schülertransporte		13'869.00		15'075.00		12'663.00
22	**Sonderschulen**	**272'000.00**	**7'258.15**	**276'800.00**	**7'500.00**	**229'500.00**	**33'010.90**
220	**Sonderschulen**	**272'000.00**	**7'258.15**	**276'800.00**	**7'500.00**	**229'500.00**	**33'010.90**

Erfolgsrechnung

Jahresrechnung 2022

Konto	Erfolgsrechnung Funktionale Gliederung ER	Rechnung 2022 Aufwand	 Ertrag	Budget 2022 Aufwand	 Ertrag	Rechnung 2021 Aufwand	 Ertrag
2200	**Sonderschulen**	**272'000.00**	**7'258.15**	**276'800.00**	**7'500.00**	**229'500.00**	**33'010.90**
2200.3611.00	Schulgelder HPS	200'000.00		180'800.00		144'500.00	
2200.3636.00	Beiträge an Sonderschulen und Heimaufenthalte	72'000.00		96'000.00		85'000.00	
2200.4612.00	Entschädigungen von Gemeinden						14'000.00
2200.4631.00	Beiträge vom Kanton		7'258.15		7'500.00		19'010.90

Erfolgsrechnung

Jahresrechnung 2022

Konto	Erfolgsrechnung Funktionale Gliederung ER	Rechnung 2022 Aufwand	 Ertrag	Budget 2022 Aufwand	 Ertrag	Rechnung 2021 Aufwand	 Ertrag
3	**KULTUR, SPORT UND FREIZEIT, KIRCHE**	**577'722.95**	**17'610.85**	**158'775.00**		**142'775.75**	**5'750.00**
	Netto Aufwand		560'112.10		158'775.00		137'025.75
32	**Kultur, übrige**	**97'239.65**	**494.00**	**97'225.00**		**76'142.65**	
322	**Konzert und Theater**	**13'350.00**		**13'900.00**		**17'010.00**	
3220	**Konzert und Theater**	**13'350.00**		**13'900.00**		**17'010.00**	
3220.3636.00	Beiträge an Vereine (Konzert und Theater)	13'150.00		13'400.00		16'760.00	
3220.3636.01	Lagerbeiträge an Vereine (Konzert und Theater)	200.00		500.00		250.00	
329	**Kultur, übrige**	**83'889.65**	**494.00**	**83'325.00**		**59'132.65**	
3290	**Kultur, übrige**	**83'889.65**	**494.00**	**83'325.00**		**59'132.65**	
3290.3000.00	Entschädigungen Kultur-/Sozialkommission	28'943.00		19'650.00		17'090.00	
3290.3000.01	Entschädigungen KappelNews	8'071.25		5'500.00		6'327.50	
3290.3050.00	AG-Beiträge AHV, IV, EO, ALV, FAK, Verwaltungskosten	986.75		875.00		879.60	
3290.3099.00	Übriger Personalaufwand (Kultur-/Sozialkommission)	693.35		800.00		609.40	
3290.3099.01	Übriger Personalaufwand (KappelNews)	430.00		500.00		450.00	
3290.3102.00	Drucksachen, Publikationen			1'000.00		1'044.70	
3290.3102.01	Drucksachen, Publikationen (KappelNews)	10'797.65		12'000.00		12'313.70	
3290.3130.00	Dienstleistungen Dritter	6'466.60		7'500.00		2'334.90	
3290.3170.00	Kulturelle Anlässe	4'158.35		5'000.00		3'945.35	
3290.3170.01	Bundesfeier	9'981.40		10'000.00		9'097.75	
3290.3170.02	Jung- und Neubürgeranlass	1'885.15		3'000.00		905.10	
3290.3170.03	Neuzuzügeranlass	1'835.90		1'500.00			
3290.3170.04	Neujahrsapéro	2'878.10		7'000.00		3'034.65	
3290.3170.06	Kerzenziehen	550.00		1'000.00		1'100.00	
3290.3170.07	Chappeler Chilbi	3'864.05		4'000.00			
3290.3170.10	Kulturanlass	2'348.10		4'000.00			
3290.4260.00	Rückerstattungen und Kostenbeteiligungen Dritter		494.00				
34	**Sport und Freizeit**	**480'483.30**	**17'116.85**	**61'550.00**		**66'633.10**	**5'750.00**
341	**Sport**	**26'241.30**		**29'050.00**		**26'585.45**	
3410	**Sport**	**26'241.30**		**29'050.00**		**26'585.45**	
3410.3140.00	Unterhalt an Grundstücken (Fussballplatz)	10'781.30		11'350.00		11'306.20	
3410.3636.00	Beiträge an Vereine (Sport)	13'510.00		15'200.00		12'330.00	
3410.3636.01	Lagerbeiträge an Vereine (Sport)	1'950.00		2'500.00		2'650.00	

Erfolgsrechnung

Jahresrechnung 2022

Konto	Erfolgsrechnung Funktionale Gliederung ER	Rechnung 2022 Aufwand	 Ertrag	Budget 2022 Aufwand	 Ertrag	Rechnung 2021 Aufwand	 Ertrag
3410.3650.50	Wertberichtigungen Beteiligungen VV an privaten Unternehmen					299.25	
342	**Freizeit**	**454'242.00**	**17'116.85**	**32'500.00**		**40'047.65**	**5'750.00**
3424	**Parkanlagen, Wanderwege**	**17'780.00**		**18'400.00**		**17'595.55**	
3424.3632.00	Beiträge an Gemeinden (Bürgergemeinde)	17'380.00		17'900.00		17'195.55	
3424.3636.00	Beiträge an Vereine	400.00		500.00		400.00	
3425	**Offene Jugendarbeit Untergäu**	**17'116.85**	**17'116.85**				
3425.3130.00	Dienstleistungen Dritter	16'166.65					
3425.3170.00	Projektbudget OJUG	950.20					
3425.4612.00	Beiträge von Gemeinden für Offene Jugendarbeit Untergäu		17'116.85				
3429	**Übrige Freizeitgestaltung**	**419'345.15**		**14'100.00**		**22'452.10**	**5'750.00**
3429.3120.01	Ver- und Entsorgung Liegenschaften VV (Jugendlokal)	2'797.00		1'800.00		1'800.00	
3429.3130.00	Telefonkosten Jugendlokal	262.75					
3429.3130.01	Dienstleistungen Dritter					6'900.00	
3429.3140.00	Unterhalt an Grundstücken (Spielplatz)	398.50		1'500.00		461.85	
3429.3140.01	Unterhalt an Grundstücken (Schanze)	1'370.15		1'500.00		6'190.25	
3429.3161.00	Miete und Pacht Liegenschaften (Jugendlokal)	5'500.00		6'000.00		6'000.00	
3429.3612.00	Beitrag an Offene Jugendarbeit Untergäu	5'616.75					
3429.3636.00	Beiträge an Vereine (Freizeit)	2'800.00		2'800.00		800.00	
3429.3636.01	Lagerbeiträge an Vereine (Freizeit)	600.00		500.00		300.00	
3429.3893.00	Einlagen in Vorfinanzierungen des EK	400'000.00					
3429.4260.00	Rückerstattungen und Kostenbeteiligungen Dritter						5'750.00

Erfolgsrechnung

Jahresrechnung 2022

Konto	Erfolgsrechnung Funktionale Gliederung ER	Rechnung 2022 Aufwand	 Ertrag	Budget 2022 Aufwand	 Ertrag	Rechnung 2021 Aufwand	 Ertrag
4	**GESUNDHEIT**	**756'549.45**	**835.00**	**684'921.00**	**500.00**	**687'249.35**	**332.00**
	Netto Aufwand		755'714.45		684'421.00		686'917.35
41	**Spitäler, Kranken- und Pflegeheime**	**502'666.10**		**454'236.00**		**403'499.25**	
412	**Alters-, Kranken- und Pflegeheime**	**502'666.10**		**454'236.00**		**403'499.25**	
4120	**Alters-, Kranken- und Pflegeheime**	**502'666.10**		**454'236.00**		**403'499.25**	
4120.3632.00	Pflegefinanzierung, Pflegekosten via SRU	502'666.10		454'236.00		403'499.25	
42	**Ambulante Krankenpflege**	**156'108.95**		**135'470.00**		**192'273.20**	
421	**Ambulante Krankenpflege**	**156'108.95**		**135'470.00**		**192'273.20**	
4210	**Ambulante Krankenpflege**	**156'108.95**		**135'470.00**		**192'273.20**	
4210.3631.00	Beitrag an Kanton (Restkosten Freiberufliche)	22'831.20		18'000.00		27'141.40	
4210.3631.01	Beitrag an Kanton (Restkosten Spitex mit LV)	131'306.15					
4210.3636.00	Beitrag an Spitex Kappel-Boningen-Gunzgen			93'500.00		160'500.35	
4210.3636.01	Beitrag an Kinderspitex via VSEG	1'971.60		1'970.00		1'966.20	
4210.3636.02	Beitrag an Spitex Kappel-Boningen-Gunzgen (Restkosten MiGeL)			5'000.00		2'665.25	
4210.3636.03	Vereinsbeitrag an Spitex Kappel-Boningen-Gunzgen			17'000.00			
43	**Gesundheitsprävention**	**97'774.40**	**835.00**	**95'215.00**	**500.00**	**91'476.90**	**332.00**
431	**Alkohol- und Drogenprävention**	**55'862.00**		**55'860.00**		**55'709.00**	
4310	**Alkohol- und Drogenprävention**	**55'862.00**		**55'860.00**		**55'709.00**	
4310.3636.00	Beitrag an Suchthilfe via VSEG	55'862.00		55'860.00		55'709.00	
433	**Schulgesundheitsdienst**	**41'096.25**	**835.00**	**38'455.00**	**500.00**	**35'085.10**	**332.00**
4330	**Schulgesundheitsdienst**	**41'096.25**	**835.00**	**38'455.00**	**500.00**	**35'085.10**	**332.00**
4330.3000.00	Entschädigungen Schulzahnpflege	7'256.75		8'860.00		7'272.70	
4330.3050.00	AG-Beiträge AHV, IV, EO, ALV, FAK, Verwaltungskosten	556.65		675.00		557.90	
4330.3053.00	AG-Beiträge Unfall- und Krankentaggeldversicherung	11.40		20.00		14.15	
4330.3090.00	Aus- und Weiterbildung	500.00		500.00			
4330.3105.00	Pausenäpfel	864.50		1'000.00		626.50	
4330.3109.00	Übriger Material- und Warenaufwand	245.70		800.00		426.90	
4330.3130.00	Zahnbehandlungskosten	31'645.45		26'100.00		26'186.95	
4330.3136.00	Schularzt	15.80		500.00			

Erfolgsrechnung

Jahresrechnung 2022

Konto	Erfolgsrechnung Funktionale Gliederung ER	Rechnung 2022 Aufwand	 Ertrag	Budget 2022 Aufwand	 Ertrag	Rechnung 2021 Aufwand	 Ertrag
4330.4260.00	Rückerstattungen Dritter		835.00		500.00		332.00
434	**Lebensmittelkontrolle**	**816.15**		**900.00**		**682.80**	
4340	**Lebensmittelkontrolle**	**816.15**		**900.00**		**682.80**	
4340.3612.00	Entschädigung an Pilzkontrolle Olten	816.15		900.00		682.80	

Erfolgsrechnung

Jahresrechnung 2022

Konto	Erfolgsrechnung Funktionale Gliederung ER	Rechnung 2022 Aufwand	 Ertrag	Budget 2022 Aufwand	 Ertrag	Rechnung 2021 Aufwand	 Ertrag
5	**SOZIALE SICHERHEIT**	**2'704'515.70**	**48'048.35**	**2'891'956.00**	**6'900.00**	**2'663'943.15**	**5'103.00**
	Netto Aufwand		2'656'467.35		2'885'056.00		2'658'840.15
52	**Invalidität**	**1'000.00**		**1'000.00**		**1'000.00**	
523	**Invalidenheime**	**1'000.00**		**1'000.00**		**1'000.00**	
5230	**Invalidität**	**1'000.00**		**1'000.00**		**1'000.00**	
5230.3636.00	Beitrag an private Organisationen	1'000.00		1'000.00		1'000.00	
53	**Alter + Hinterlassene**	**1'132'571.35**		**1'212'628.00**		**1'077'959.80**	
531	**Alters- und Hinterlassenenversicherung AHV**	**23'265.75**		**25'722.00**		**21'283.50**	
5310	**Alters- und Hinterlassenenversicherung AHV**	**23'265.75**		**25'722.00**		**21'283.50**	
5310.3632.00	Beitrag an regionale AHV-Zweigstelle SRU	23'265.75		25'722.00		21'283.50	
532	**Ergänzungsleistungen AHV**	**1'087'952.40**		**1'157'706.00**		**1'038'358.65**	
5320	**Ergänzungsleistungen AHV**	**1'087'952.40**		**1'157'706.00**		**1'038'358.65**	
5320.3611.00	Beitrag an Verwaltungskosten Ergänzungsleistungen AHV via SRU	57'209.95		57'461.00		52'419.30	
5320.3631.00	Beitrag an Ergänzungsleistungen AHV via SRU	1'030'742.45		1'100'245.00		985'939.35	
535	**Leistungen an das Alter**	**21'353.20**		**29'200.00**		**18'317.65**	
5350	**Leistungen an das Alter**	**21'353.20**		**29'200.00**		**18'317.65**	
5350.3170.00	Seniorenanlass	15'513.20		22'000.00		14'984.15	
5350.3199.00	Seniorenbetreuung (Altersehrungen)	1'940.00		3'300.00		2'333.50	
5350.3636.00	Beiträge an Vereine (Alter)	1'500.00		1'500.00		1'000.00	
5350.3636.01	Beitrag an Pro Senectute	2'400.00		2'400.00			
54	**Familie und Jugend**	**214'323.35**	**7'000.00**	**196'448.00**		**247'406.40**	
543	**Alimentenbevorschussung und -inkasso**	**49'243.25**		**54'400.00**		**45'502.70**	
5430	**Alimentenbevorschussung und -inkasso**	**49'243.25**		**54'400.00**		**45'502.70**	
5430.3632.00	Beitrag an Alimentenbevorschussung via SRU	49'243.25		54'400.00		45'502.70	
544	**Jugendschutz**	**22'860.00**		**21'000.00**		**12'150.00**	

Erfolgsrechnung

Jahresrechnung 2022

Konto	Erfolgsrechnung Funktionale Gliederung ER	Rechnung 2022 Aufwand	 Ertrag	Budget 2022 Aufwand	 Ertrag	Rechnung 2021 Aufwand	 Ertrag
5441	**Kinder- und Jugendheime**	**22'860.00**		**21'000.00**		**12'150.00**	
5441.3636.00	Beitrag an Spielgruppe Kappel	22'860.00		21'000.00		12'150.00	
545	**Leistungen an Familien**	**142'220.10**	**7'000.00**	**121'048.00**		**189'753.70**	
5450	**Leistungen an Familien (allgemein)**	**115'238.50**		**91'048.00**		**160'818.05**	
5450.3632.00	Beitrag an Familienleistungen via SRU	115'238.50		91'048.00		160'818.05	
5451	**Kinderkrippen und Kinderhorte**	**26'981.60**		**30'000.00**		**28'935.65**	
5451.3637.00	Beiträge an private Haushalte (Kinderbetreuungsgutscheine)	26'981.60		30'000.00		28'935.65	
5455	**Frühkindliche Förderung**		**7'000.00**				
5455.4631.00	Beitrag von Kanton		7'000.00				
57	**Sozialhilfe und Asylwesen**	**1'356'621.00**	**41'048.35**	**1'481'880.00**	**6'900.00**	**1'337'576.95**	**5'103.00**
572	**Wirtschaftliche Hilfe**	**1'310'690.60**	**5'166.00**	**1'464'163.00**	**6'900.00**	**1'290'333.55**	**5'103.00**
5720	**Gesetzliche wirtschaftliche Hilfe**	**1'138'630.60**		**1'294'568.00**		**1'138'005.65**	
5720.3632.00	Beitrag an gesetzliche wirtschaftliche Hilfe via SRU	1'138'630.60		1'294'568.00		1'138'005.65	
5721	**Freiwillige wirtschaftliche Hilfe**	**4'482.40**	**5'166.00**	**5'216.00**	**6'900.00**	**4'326.50**	**5'103.00**
5721.3130.00	Dienstleistungen Dritter (Dolmetscher)			800.00			
5721.3636.00	Beitrag an freiwillige wirtschaftliche Hilfe via SRU	4'482.40		4'416.00		4'326.50	
5721.4631.51	Beitrag von Kanton (start.integration, Sockelbeitrag)		5'166.00		5'100.00		5'103.00
5721.4631.52	Beiträge von Kanton (start.integration, Beiträge)				1'000.00		
5721.4631.53	Beiträge von Kanton (start.integration, Dolmetscher)				800.00		
5726	**Sozialregionen**	**167'577.60**		**164'379.00**		**148'001.40**	
5726.3632.00	Beitrag an Sozialregion Untergäu SRU (Betriebskosten)	167'577.60		164'379.00		148'001.40	
573	**Asylwesen**	**45'930.40**	**35'882.35**	**17'717.00**		**47'243.40**	
5730	**Asylwesen**	**45'930.40**	**35'882.35**	**17'717.00**		**47'243.40**	
5730.3632.00	Beitrag an Asylwesen via SRU	45'930.40		17'717.00		47'243.40	
5730.4631.20	Periodischer Kantonsbeitrag gemeinwirtschaftliche Leistungen Asyl		18'382.35				
5730.4631.30	Unterstützungsbeitrag Kanton Personen im Schutzstatus S		17'500.00				

Erfolgsrechnung

Jahresrechnung 2022

Konto	Erfolgsrechnung Funktionale Gliederung ER	Rechnung 2022 Aufwand	 Ertrag	Budget 2022 Aufwand	 Ertrag	Rechnung 2021 Aufwand	 Ertrag
6	**VERKEHR**	**809'227.10**	**124'867.55**	**851'960.65**	**99'270.00**	**881'872.75**	**101'640.02**
	Netto Aufwand		684'359.55		752'690.65		780'232.73
61	**Strassenverkehr**	**619'911.70**	**94'449.55**	**661'680.65**	**70'270.00**	**705'838.45**	**75'670.02**
613	**Kantonsstrassen**	**11'473.75**		**11'473.75**		**11'473.75**	
6130	**Kantonsstrassen**	**11'473.75**		**11'473.75**		**11'473.75**	
6130.3660.00	Planmässige Abschreibungen Investitionsbeiträge	11'473.75		11'473.75		11'473.75	
615	**Gemeindestrassen**	**608'437.95**	**94'449.55**	**650'206.90**	**70'270.00**	**694'364.70**	**75'670.02**
6150	**Gemeindestrassen**	**190'126.65**	**4'582.55**	**211'249.95**		**239'291.90**	
6150.3101.00	Betriebs-, Verbrauchsmaterial	3'973.50		3'600.00		8'461.35	
6150.3120.00	Strom Strassenbeleuchtung	28'384.25		28'000.00		28'645.05	
6150.3132.00	Honorare externe Berater, Gutachter, Fachexperten etc.	8'324.80		1'200.00			
6150.3141.00	Unterhalt Strassen / Verkehrswege	52'428.05		75'500.00		94'850.35	
6150.3141.01	Strassenreinigung	5'841.40		10'000.00		17'034.60	
6150.3180.00	Wertberichtigungen auf Forderungen (Delkredere)	-3'500.00		-3'600.00		-3'000.00	
6150.3300.00	Planmässige Abschreibungen VV	34'294.80		36'170.10		32'920.75	
6150.3300.25	Planmässige Abschreibungen VV (altes Verwaltungsvermögen)	60'379.85		60'379.85		60'379.80	
6150.4260.00	Rückerstattungen Dritter		4'582.55				
6152	**Winterdienst**	**25'189.40**		**51'830.00**		**75'041.50**	
6152.3101.00	Betriebs-, Verbrauchsmaterial	4'679.75		11'000.00		20'442.35	
6152.3141.00	Schneeräumung	17'236.20		37'500.00		47'765.15	
6152.3158.00	Unterhalt immaterielle Anlagen	128.60		130.00		128.60	
6152.3161.00	Mieten, Benützungskosten Anlagen	3'144.85		3'200.00		6'705.40	
6153	**Werkhof**	**393'121.90**	**89'867.00**	**387'126.95**	**70'270.00**	**380'031.30**	**75'670.02**
6153.3010.00	Besoldung Werkhofpersonal	233'585.85		234'285.00		229'936.20	
6153.3010.09	Rückerstattung von Lohn (Taggelder, EO, MSE)	-1'525.30				-5'005.10	
6153.3050.00	AG-Beiträge AHV, IV, EO, ALV, FAK, Verwaltungskosten	17'864.20		17'725.00		17'547.90	
6153.3052.00	AG-Beiträge Pensionskasse	9'424.80		9'425.00		9'220.20	
6153.3053.00	AG-Beiträge Unfall- und Krankentaggeldversicherung	2'772.30		2'785.00		2'893.35	
6153.3090.00	Aus- und Weiterbildung	786.20		1'900.00		3'530.00	
6153.3099.00	Übriger Personalaufwand					100.00	
6153.3100.00	Büromaterial			300.00		747.70	
6153.3101.00	Betriebs-, Verbrauchsmaterial	6'976.55		7'000.00		6'720.65	
6153.3101.01	Treibstoffe Fahrzeuge	7'623.95		5'000.00		6'690.80	

Erfolgsrechnung

Jahresrechnung 2022

Konto	Erfolgsrechnung Funktionale Gliederung ER	Rechnung 2022 Aufwand	 Ertrag	Budget 2022 Aufwand	 Ertrag	Rechnung 2021 Aufwand	 Ertrag
6153.3105.00	Lebensmittel Werkhof	502.65		200.00		71.80	
6153.3111.00	Anschaffung von Maschinen, Geräten, Fahrzeugen	19'590.95		18'000.00		18'064.30	
6153.3112.00	Dienstkleider Werkhof	2'282.90		2'000.00		2'230.00	
6153.3113.00	Anschaffung Hardware	942.90		750.00		259.95	
6153.3118.00	Immaterielle Anlagen (Anschaffung Software)	109.00					
6153.3120.00	Ver- und Entsorgung Liegenschaften VV	3'031.30		3'000.00		2'936.05	
6153.3130.00	Dienstleistungen Dritter	1'900.20		1'700.00		1'979.15	
6153.3130.01	Telefonkosten Werkhof	1'813.60		1'830.00		1'813.60	
6153.3134.00	Sachversicherungsprämien	4'451.20		5'400.00		5'177.50	
6153.3137.00	Steuern und Abgaben (MFK)	2'419.95		2'450.00		2'320.55	
6153.3144.00	Unterhalt Hochbauten, Gebäude	1'263.25		3'200.00		2'299.75	
6153.3151.00	Unterhalt Apparate, Maschinen, Geräte, Fahrzeuge, Werkzeuge	23'183.20		18'100.00		19'865.40	
6153.3161.00	Mieten, Benützungskosten Anlagen	4'098.40		3'700.00		4'235.30	
6153.3170.00	Reisekosten und Spesen	623.95		680.00		729.60	
6153.3300.00	Planmässige Abschreibungen VV	45'678.50		45'196.95		42'071.85	
6153.3930.02	Interne Verrechnung Kehrichtkosten	3'721.40		2'500.00		3'594.80	
6153.4240.00	Benützungsgebühren und Dientstleistungen		2'448.60		2'250.00		2'479.22
6153.4260.00	Rückerstattungen Dritter		1'972.25				768.50
6153.4910.03	Interne Verrechnung Werkhof Wasserversorgung		23'684.85		19'880.00		19'436.70
6153.4910.13	Interne Verrechnung Werkhof Abwasserbeseitigung		1'849.70		3'735.00		2'424.65
6153.4910.23	Interne Verrechnung Werkhof Abfallbeseitigung		18'506.60		18'675.00		19'230.65
6153.4910.31	Interne Verrechnung Orts-QM		6'404.10		9'960.00		6'669.60
6153.4910.41	Interne Verrechnung Werkhof Friedhof		35'000.90		15'770.00		24'660.70
62	**Öffentlicher Verkehr**	**189'315.40**	**30'418.00**	**190'280.00**	**29'000.00**	**176'034.30**	**25'970.00**
629	**Öffentlicher Verkehr, übriger**	**189'315.40**	**30'418.00**	**190'280.00**	**29'000.00**	**176'034.30**	**25'970.00**
6290	**Öffentlicher Verkehr, übriger**	**189'315.40**	**30'418.00**	**190'280.00**	**29'000.00**	**176'034.30**	**25'970.00**
6290.3101.00	Tageskarten SBB	28'000.00		28'000.00		28'000.00	
6290.3133.00	Informatik-Nutzungsaufwand	286.45		350.00		286.45	
6290.3134.00	Sachversicherungsprämien (Buswartehäuschen)	60.60		80.00		64.45	
6290.3144.00	Unterhalt Hochbauten, Gebäude	961.35					
6290.3181.00	Tatsächliche Forderungsverluste					236.25	
6290.3631.00	Beitrag an Kanton (Öffentlicher Verkehr)	160'007.00		161'850.00		143'011.00	
6290.3634.00	Beiträge an öffentliche Unternehmungen (BOGG)					4'436.15	
6290.4250.00	Verkäufe Tageskarten SBB		30'065.00		29'000.00		25'970.00
6290.4260.00	Rückerstattungen Dritter		353.00				

Erfolgsrechnung

Jahresrechnung 2022

Konto	Erfolgsrechnung Funktionale Gliederung ER	Rechnung 2022 Aufwand	 Ertrag	Budget 2022 Aufwand	 Ertrag	Rechnung 2021 Aufwand	 Ertrag
7	**UMWELTSCHUTZ UND RAUMORDNUNG**	**1'331'673.75**	**1'136'173.25**	**1'269'466.85**	**1'121'365.00**	**1'329'452.15**	**1'159'070.65**
	Netto Aufwand		195'500.50		148'101.85		170'381.50
71	**Wasserversorgung**	**390'903.75**	**390'903.75**	**366'940.00**	**366'940.00**	**393'517.40**	**393'517.40**
710	**Wasserversorgung**	**390'903.75**	**390'903.75**	**366'940.00**	**366'940.00**	**393'517.40**	**393'517.40**
7101	**Wasserversorgung SF**	**390'903.75**	**390'903.75**	**366'940.00**	**366'940.00**	**393'517.40**	**393'517.40**
7101.3090.00	Aus- und Weiterbildung			500.00			
7101.3101.00	Betriebs-, Verbrauchsmaterial	1'060.45		1'000.00		744.45	
7101.3110.00	Anschaffung Maschinen, Geräte, Fahrzeuge	15'972.15		16'000.00		11'442.60	
7101.3120.00	Wasserankauf von Zweckverband	160'960.50		161'250.00		151'782.75	
7101.3130.01	Dienstleistungen Wasser (Kataster)	10'434.65		6'000.00		7'751.50	
7101.3130.03	Dienstleistungen Dritter	6'318.15		2'000.00		1'753.80	
7101.3132.00	Honorare externe Berater, Fachexperten	7'689.60		9'250.00		404.00	
7101.3143.01	Unterhalt übrige Tiefbauten Wasserversorgung (Leitungsnetz + Hydranten)	73'472.80		60'000.00		109'065.90	
7101.3158.00	Unterhalt immaterielle Anlagen (Software)	520.00		520.00		520.00	
7101.3181.00	Tatsächliche Forderungsverluste	19.90				428.30	
7101.3300.01	Planmässige Abschreibungen Wasserversorgung	10'759.55		11'463.65		8'582.05	
7101.3300.25	Planmässige Abschreibungen VV (altes Verwaltungsvermögen)	31'853.35		31'853.35		31'853.35	
7101.3510.10	Einlage Werterhalt	7'952.10		6'883.00		10'129.60	
7101.3614.00	Entschädigung an eug für Rechnungsstellung	8'589.00		8'600.00		8'526.00	
7101.3636.00	Beitrag an Brunnenmeisterverband	110.00		110.00		110.00	
7101.3910.01	Interne Verrechnung Verwaltung Wasserversorgung	12'336.50		12'300.00		11'993.25	
7101.3910.02	Interne Verrechnung Bauverwaltung Wasserversorgung	18'493.60		18'500.00		18'304.95	
7101.3910.03	Interne Verrechnung Werkhof Wasserversorgung	23'684.85		19'880.00		19'436.70	
7101.3930.00	Interne Verrechnung Kopierkosten	676.60		830.00		688.20	
7101.4240.00	Grundgebühren Wasserversorgung		82'260.75		79'000.00		81'012.15
7101.4240.01	Verbrauchsgebühren Wasserversorgung		181'795.80		183'000.00		172'916.50
7101.4240.02	Miete Wasseruhren		16'294.25		16'000.00		16'249.50
7101.4260.00	Rückerstattungen Dritter		14'301.95				1'698.45
7101.4510.00	Entnahmen aus Spezialfinanzierung EK (Aufwandüberschuss)		85'483.40		79'726.55		111'306.40
7101.4510.10	Entnahme Werterhalt		10'129.60		8'311.00		9'663.40
7101.4940.71	Interne Verrechnung Zinsen SF Wasserversorgung		638.00		902.45		671.00
72	**Abwasserbeseitigung**	**440'865.75**	**440'865.75**	**458'980.00**	**458'980.00**	**452'442.60**	**452'442.60**
720	**Abwasserbeseitigung**	**440'865.75**	**440'865.75**	**458'980.00**	**458'980.00**	**452'442.60**	**452'442.60**
7201	**Abwasserbeseitigung SF**	**440'865.75**	**440'865.75**	**458'980.00**	**458'980.00**	**452'442.60**	**452'442.60**

Erfolgsrechnung

Jahresrechnung 2022

Konto	Erfolgsrechnung Funktionale Gliederung ER	Rechnung 2022 Aufwand	 Ertrag	Budget 2022 Aufwand	 Ertrag	Rechnung 2021 Aufwand	 Ertrag
7201.3130.01	Dienstleistungen Abwasser (Kataster)	13'935.75		6'000.00		4'533.15	
7201.3130.02	Dienstleistungen Abwasser (Schächte)	18'334.05		16'500.00		17'644.60	
7201.3130.03	Dienstleistungen Dritter	5'137.15		2'500.00		4'844.25	
7201.3132.00	Honorare externe Berater, Fachexperten	826.70		11'500.00		4'137.60	
7201.3137.00	Steuern und Abgaben (UARTV)					160.00	
7201.3143.02	Unterhalt übrige Tiefbauten Abwasserbeseitigung (Leitungsnetz)	2'750.85		15'000.00		4'850.20	
7201.3181.00	Tatsächliche Forderungsverluste	26.30				651.90	
7201.3300.02	Planmässige Abschreibungen Abwasserbeseitigung	22'348.95		24'246.30		21'166.35	
7201.3510.00	Einlage in Spezialfinanzierung EK (Ertragsüberschuss)	2'191.50					
7201.3510.10	Einlage Werterhalt	66'026.05		64'128.70		67'208.45	
7201.3612.00	Betriebskostenbeitrag an ARA	273'518.05		281'300.00		291'421.20	
7201.3614.00	Entschädigung an eug für Rechnungsstellung	8'578.50		8'600.00		8'515.50	
7201.3910.11	Interne Verrechnung Verwaltung Abwasserbeseitigung	12'336.50		12'300.00		11'993.25	
7201.3910.12	Interne Verrechnung Bauverwaltung Abwasserbeseitigung	12'329.10		12'335.00		12'203.30	
7201.3910.13	Interne Verrechnung Werkhof Abwasserbeseitigung	1'849.70		3'735.00		2'424.65	
7201.3930.00	Interne Verrechnung Kopierkosten	676.60		835.00		688.20	
7201.4240.00	Grundgebühren Abwasserbeseitigung		146'083.15		142'000.00		144'558.50
7201.4240.01	Verbrauchsgebühren Abwasserbeseitigung		271'821.65		275'000.00		258'508.50
7201.4260.00	Rückerstattungen Dritter		160.00				
7201.4510.00	Entnahmen aus Spezialfinanzierung EK (Aufwandüberschuss)				17'390.20		27'523.25
7201.4510.10	Entnahme Werterhalt		22'348.95		24'246.30		21'166.55
7201.4940.72	Interne Verrechnung Zinsen SF Abwasserbeseitigung		452.00		343.50		685.80
73	**Abfallbeseitigung**	**194'251.00**	**190'349.80**	**206'610.00**	**201'910.00**	**199'837.10**	**195'588.15**
730	**Abfallbeseitigung**	**194'251.00**	**190'349.80**	**206'610.00**	**201'910.00**	**199'837.10**	**195'588.15**
7300	**Abfallbeseitigung (allgemein)**	**3'901.20**		**4'700.00**		**4'248.95**	
7300.3631.00	Beitrag an Kanton für Entsorgung tierischer Abfälle	2'499.40		3'200.00		2'861.25	
7300.3632.00	Beitrag an Tierkadaversammelstelle ERZO	1'401.80		1'500.00		1'387.70	
7301	**Abfallbeseitigung SF**	**190'349.80**	**190'349.80**	**201'910.00**	**201'910.00**	**195'588.15**	**195'588.15**
7301.3101.00	Betriebs-, Verbrauchsmaterial (Kehrichtmarken)	5'995.00		6'000.00		8'415.00	
7301.3102.00	Drucksachen, Publikationen	2'661.05		2'300.00		2'540.00	
7301.3130.00	Porti und Versandkosten	696.65		850.00		903.45	
7301.3130.01	Entsorgung Kehricht (Kehrichtabfuhr)	53'812.55		57'000.00		54'526.15	
7301.3130.02	Kehrichtverbrennung KEBAG	78'531.60		85'000.00		81'382.00	
7301.3130.03	Entsorgung Altpapier, Karton	5'677.20		6'000.00		5'244.00	
7301.3130.04	Entsorgung Altglas	3'494.10		2'800.00		2'880.85	
7301.3130.07	Entsorgung Altöl, Sondermüll	2'770.75		4'000.00		2'392.55	
7301.3130.08	Entsorgung diverses	1'014.10		1'000.00		776.30	

Erfolgsrechnung

Jahresrechnung 2022

Konto	Erfolgsrechnung Funktionale Gliederung ER	Rechnung 2022 Aufwand	 Ertrag	Budget 2022 Aufwand	 Ertrag	Rechnung 2021 Aufwand	 Ertrag
7301.3130.09	Dienstleistungen Dritter	549.95		350.00		519.25	
7301.3636.00	Beiträge an Vereine für Papiersammlungen	9'795.40		11'000.00		10'093.15	
7301.3910.21	Interne Verrechnung Verwaltung Abfallbeseitigung	6'168.25		6'100.00		5'996.60	
7301.3910.23	Interne Verrechnung Werkhof Abfallbeseitigung	18'506.60		18'675.00		19'230.65	
7301.3930.00	Interne Verrechnung Kopierkosten	676.60		835.00		688.20	
7301.4240.00	Kehrichtgebühren (Verkauf Kehrichtmarken)		169'663.75		165'000.00		167'480.05
7301.4260.00	Rückerstattungen Dritter		675.20				3'526.50
7301.4510.00	Entnahmen aus Spezialfinanzierung EK (Aufwandüberschuss)		231.20		20'508.95		5'651.20
7301.4635.00	Erlös aus Altpapier- und Kartonsammlung		7'582.80		7'500.00		7'757.20
7301.4636.00	Erlös aus Altglassammlung		3'586.90		3'000.00		3'381.15
7301.4930.02	Interne Verrechnung Kehrichtkosten Gemeinde		7'685.65		5'250.00		7'252.60
7301.4940.73	Interne Verrechnung Zinsen SF Abfallbeseitigung		924.30		651.05		539.45
74	**Verbauungen**	**18'754.10**	**2'021.00**	**41'300.00**	**2'000.00**	**62'674.45**	**14'744.85**
741	**Gewässerverbauungen**	**18'754.10**	**2'021.00**	**41'300.00**	**2'000.00**	**62'674.45**	**14'744.85**
7410	**Gewässerverbauungen**	**18'754.10**	**2'021.00**	**41'300.00**	**2'000.00**	**62'674.45**	**14'744.85**
7410.3142.00	Unterhalt Mittelgäubach	11'858.20		35'000.00		21'341.45	
7410.3142.01	Sanierungen Mittelgäubach					38'133.70	
7410.3631.00	Beiträge an Kanton für Unterhalt Dünnern	6'895.90		6'000.00		2'999.30	
7410.3636.00	Beitrag an Mittelgäubachkommission			300.00		200.00	
7410.4631.00	Beitrag vom Kanton an Unterhalt Mittelgäubach		2'021.00		2'000.00		14'744.85
75	**Arten- und Landschaftsschutz**	**65'362.30**		**5'000.00**		**13'504.60**	
750	**Arten- und Landschaftsschutz**	**65'362.30**		**5'000.00**		**13'504.60**	
7500	**Arten- und Landschaftsschutz**	**65'362.30**		**5'000.00**		**13'504.60**	
7500.3631.00	Beiträge an Kanton (Natur- und Heimatschutzfonds)	65'362.30		5'000.00		13'504.60	
77	**Übriger Umweltschutz**	**185'725.85**	**112'032.95**	**148'161.20**	**91'535.00**	**163'295.85**	**102'777.65**
771	**Friedhof und Bestattung**	**175'076.75**	**112'032.95**	**136'421.20**	**91'535.00**	**152'800.25**	**102'777.65**
7710	**Friedhof und Bestattung (allgemein)**	**66'306.90**	**3'263.10**	**47'551.20**	**2'665.00**	**53'016.10**	**2'993.50**
7710.3130.00	Dienstleistungen Dritter (Übernahme Kosten)	1'553.90				4'147.55	
7710.3612.00	Beitrag an Friedhof Kappel-Boningen	64'753.00		47'551.20		48'868.55	
7710.4612.00	Beitrag Verwaltungskosten für Friedhof Kappel-Boningen		3'263.10		2'665.00		2'993.50
7716	**Friedhof Kappel-Boningen**	**108'769.85**	**108'769.85**	**88'870.00**	**88'870.00**	**99'784.15**	**99'784.15**

Erfolgsrechnung

Jahresrechnung 2022

Konto	Erfolgsrechnung Funktionale Gliederung ER	Rechnung 2022 Aufwand	 Ertrag	Budget 2022 Aufwand	 Ertrag	Rechnung 2021 Aufwand	 Ertrag
7716.3000.00	Entschädigungen Sargträger			350.00		245.00	
7716.3101.00	Betriebs-, Verbrauchsmaterial	6'473.40		6'500.00		8'325.65	
7716.3109.00	Übriger Material- und Warenaufwand (Bronceplatten)	8'967.00		9'500.00		10'932.00	
7716.3111.00	Anschaffung von Maschinen, Geräten, Werkzeugen	1'865.00		1'800.00			
7716.3130.00	Dienstleistungen Dritter (Reinigung)	2'789.85		3'300.00		2'770.10	
7716.3130.01	Dienstleistungen Dritter (Kremationen)	9'154.45		10'300.00		16'445.70	
7716.3140.00	Unterhalt Friedhof	18'245.50		17'550.00		12'296.50	
7716.3160.00	Miete und Pacht Friedhof	25'635.50		23'800.00		24'108.50	
7716.3181.00	Tatsächliche Forderungsverluste	638.25					
7716.3910.41	Interne Verrechnung Werkhof Friedhof	35'000.90		15'770.00		24'660.70	
7716.4240.00	Benützungsgebühren und Dienstleistungen		28'859.45		29'800.00		39'077.70
7716.4612.00	Beiträge von Gemeinden für Friedhof Kappel-Boningen		79'910.40		59'070.00		60'706.45
779	**Umweltschutz, übriger**	**10'649.10**		**11'740.00**		**10'495.60**	
7790	**Umweltschutz, übriger**	**10'649.10**		**11'740.00**		**10'495.60**	
7790.3000.00	Entschädigungen Versorgungs-/Umweltkommission	4'977.50		5'640.00		4'720.00	
7790.3099.00	Übriger Personalaufwand	465.00		600.00		580.00	
7790.3101.00	Betriebs-, Verbrauchsmaterial	2'032.85		2'800.00		2'731.00	
7790.3119.00	Anschaffung übrige nicht aktivierbare Anlagen (Robidog)	1'921.15		1'700.00		1'664.65	
7790.3171.00	Anlässe/Exkursionen	1'252.60		1'000.00		799.95	
79	**Raumordnung**	**35'811.00**		**42'475.65**		**44'180.15**	
790	**Raumordnung**	**35'811.00**		**42'475.65**		**44'180.15**	
7900	**Raumordnung (allgemein)**	**35'811.00**		**42'475.65**		**44'180.15**	
7900.3132.00	Honorare externe Berater, Fachexperten			8'000.00		10'587.25	
7900.3320.00	Planmässige Abschreibungen VV	35'811.00		34'475.65		33'592.90	

Erfolgsrechnung

Jahresrechnung 2022

Konto	Erfolgsrechnung Funktionale Gliederung ER	Rechnung 2022 Aufwand	 Ertrag	Budget 2022 Aufwand	 Ertrag	Rechnung 2021 Aufwand	 Ertrag
8	**VOLKSWIRTSCHAFT**	**20'231.45**	**38'806.45**	**20'135.00**	**29'000.00**	**20'066.00**	**31'419.95**
	Netto Ertrag	18'575.00		8'865.00		11'353.95	
81	**Landwirtschaft**	**3'846.45**		**3'750.00**		**3'826.00**	
812	**Strukturverbesserungen**	**100.00**		**100.00**		**100.00**	
8120	**Strukturverbesserungen**	**100.00**		**100.00**		**100.00**	
8120.3636.00	Beitrag an Bauernverband	100.00		100.00		100.00	
813	**Produktionsverbesserungen Vieh**	**3'196.45**		**3'100.00**		**3'176.00**	
8130	**Produktionsverbesserungen Vieh**	**3'196.45**		**3'100.00**		**3'176.00**	
8130.3631.00	Beitrag an Kanton für Tierseuchenbekämpfung	3'096.45		3'000.00		3'076.00	
8130.3636.00	Beitrag an Bienenzüchterverein	100.00		100.00		100.00	
814	**Produktionsverbesserungen Pflanzen**	**550.00**		**550.00**		**550.00**	
8140	**Produktionsverbesserungen Pflanzen**	**550.00**		**550.00**		**550.00**	
8140.3000.00	Entschädigungen Ackerbaustelle	550.00		550.00		550.00	
82	**Forstwirtschaft**	**16'385.00**		**16'385.00**		**16'240.00**	
820	**Forstwirtschaft**	**16'385.00**		**16'385.00**		**16'240.00**	
8200	**Forstwirtschaft**	**16'385.00**		**16'385.00**		**16'240.00**	
8200.3631.00	Beitrag an Kanton "Waldfünfliber"	16'385.00		16'385.00		16'240.00	
87	**Brennstoffe und Energie**		**38'806.45**		**29'000.00**		**31'419.95**
871	**Elektrizität**		**38'806.45**		**29'000.00**		**31'419.95**
8710	**Elektrizität (allgemein)**		**38'806.45**		**29'000.00**		**31'419.95**
8710.4120.00	Konzession Energie		24'530.60		22'000.00		23'101.20
8710.4120.10	Konzession Gas		14'275.85		7'000.00		8'318.75

Erfolgsrechnung

Jahresrechnung 2022

Konto	Erfolgsrechnung Funktionale Gliederung ER	Rechnung 2022 Aufwand	 Ertrag	Budget 2022 Aufwand	 Ertrag	Rechnung 2021 Aufwand	 Ertrag
9	**FINANZEN UND STEUERN**	**322'349.23**	**11'925'868.71**	**196'597.00**	**11'286'986.50**	**665'768.87**	**12'317'870.88**
	Netto Ertrag	11'603'519.48		11'090'389.50		11'652'102.01	
91	**Steuern**	**151'901.97**	**11'374'484.85**	**155'600.00**	**10'742'800.00**	**310'037.17**	**11'824'227.83**
910	**Steuern**	**151'901.97**	**11'374'484.85**	**155'600.00**	**10'742'800.00**	**310'037.17**	**11'824'227.83**
9100	**Allgemeine Gemeindesteuern**	**144'701.97**	**10'829'476.25**	**148'000.00**	**10'380'000.00**	**302'717.17**	**11'370'942.53**
9100.3180.10	Wertberichtigungen auf Steuerforderungen (Delkredere)	2'300.00				161'950.00	
9100.3181.10	Tatsächliche Forderungsverluste Steuern (Abschreibungen)	128'372.17		140'000.00		130'082.72	
9100.3631.00	Pauschale Steueranrechnung	14'029.80		8'000.00		10'684.45	
9100.4000.00	Gemeindesteuern natürliche Personen Rechnungsjahr		9'220'272.45		8'980'000.00		9'030'393.55
9100.4000.10	Gemeindesteuern natürliche Personen Vorjahre		753'349.50		950'000.00		1'734'551.10
9100.4000.90	Eingang abgeschriebener Forderungen		40'267.83		20'000.00		18'531.38
9100.4002.00	Quellensteuern natürliche Personen		253'232.97		240'000.00		240'904.40
9100.4010.00	Gemeindesteuern juristische Personen Rechnungsjahr		150'604.10		150'000.00		163'950.00
9100.4010.10	Gemeindesteuern juristische Personen Vorjahre		411'749.40		40'000.00		182'612.10
9101	**Sondersteuern**	**7'200.00**	**545'008.60**	**7'600.00**	**362'800.00**	**7'320.00**	**453'285.30**
9101.3611.00	Entschädigung an Kanton (Kennzeichnungskontrollgebühren Hunde)	7'200.00		7'600.00		7'320.00	
9101.4022.00	Grundstückgewinnsteuern		264'760.00		40'000.00		121'771.25
9101.4022.10	Sondersteuern (Kapitalabfindungen)		258'528.60		300'000.00		309'314.05
9101.4033.00	Hundesteuern		21'720.00		22'800.00		22'200.00
93	**Finanz- und Lastenausgleich**		**448'500.00**		**448'500.00**		**391'600.00**
930	**Finanz- und Lastenausgleich**		**448'500.00**		**448'500.00**		**391'600.00**
9300	**Finanz- und Lastenausgleich**		**448'500.00**		**448'500.00**		**391'600.00**
9300.4621.50	Beitrag Ressourcenausgleich		417'650.00		417'650.00		364'360.00
9300.4621.60	Lastenausgleichsbeiträge von Kanton		30'850.00		30'850.00		27'240.00
96	**Vermögens- und Schuldenverwaltung**	**55'346.38**	**91'219.71**	**40'997.00**	**65'000.00**	**50'928.49**	**92'344.95**
961	**Zinsen**	**55'196.83**	**89'816.16**	**40'847.00**	**63'600.00**	**43'875.24**	**87'940.70**
9610	**Zinsen**	**55'196.83**	**89'816.16**	**40'847.00**	**63'600.00**	**43'875.24**	**87'940.70**
9610.3130.00	Post- und Bankspesen	3'755.78		4'500.00		3'934.54	
9610.3406.00	Verzinsung langfristige Finanzverbindlichkeiten	49'133.35		33'850.00		37'600.00	
9610.3499.00	Übriger Finanzaufwand (Zinsvergütungen Steuern)	293.40		600.00		444.45	

Erfolgsrechnung

Jahresrechnung 2022

Konto	Erfolgsrechnung Funktionale Gliederung ER	Rechnung 2022 Aufwand	 Ertrag	Budget 2022 Aufwand	 Ertrag	Rechnung 2021 Aufwand	 Ertrag
9610.3940.71	Interne Verrechnung Zinsen SF Wasserversorgung	638.00		902.45		671.00	
9610.3940.72	Interne Verrechnung Zinsen SF Abwasserbeseitigung	452.00		343.50		685.80	
9610.3940.73	Interne Verrechnung Zinsen SF Abfallbeseitigung	924.30		651.05		539.45	
9610.4401.00	Zinsen Forderungen und Kontokorrente		73'965.16		55'000.00		75'355.70
9610.4451.00	Erträge aus Beteiligungen VV		13'241.00		6'000.00		4'979.00
9610.4499.00	Übriger Finanzertrag (Negativzinsen)		2'610.00		2'600.00		7'606.00
963	**Liegenschaften des Finanzvermögens**	**149.55**	**1'403.55**	**150.00**	**1'400.00**	**7'053.25**	**4'404.25**
9630	**Liegenschaften des Finanzvermögens**	**149.55**	**1'403.55**	**150.00**	**1'400.00**	**7'053.25**	**4'404.25**
9630.3439.10	Übriger Liegenschaftsaufwand FV (Wasser, Energie, Heizmaterial)	103.20		100.00		105.20	
9630.3439.40	Übriger Liegenschaftsaufwand FV (Sachversicherungsprämien)	46.35		50.00		48.80	
9630.3441.00	Wertberichtigung Grundstücke FV					6'899.25	
9630.4430.00	Pacht- und Mietzinsen Liegenschaften FV		1'403.55		1'400.00		1'403.55
9630.4443.40	Marktwertanpassungen Gebäude FV						3'000.70
97	**Rückverteilungen**		**2'969.00**		**1'500.00**		**1'002.95**
971	**Rückverteilungen aus CO2-Abgabe**		**2'969.00**		**1'500.00**		**1'002.95**
9710	**Rückverteilungen aus CO2-Abgabe**		**2'969.00**		**1'500.00**		**1'002.95**
9710.4699.10	Rückverteilung CO2-Abgabe		2'969.00		1'500.00		1'002.95
99	**Nicht aufgeteilte Posten**	**115'100.88**	**8'695.15**		**29'186.50**	**304'803.21**	**8'695.15**
995	**Neutrale Aufwendungen und Erträge**		**8'695.15**		**8'695.15**		**8'695.15**
9950	**Neutrale Aufwendungen und Erträge**		**8'695.15**		**8'695.15**		**8'695.15**
9950.4896.00	Entnahmen aus Neubewertungsreserve		8'695.15		8'695.15		8'695.15
999	**Abschluss**	**115'100.88**			**20'491.35**	**304'803.21**	
9990	**Abschluss**	**115'100.88**			**20'491.35**	**304'803.21**	
9990.9000.00	Ertragsüberschuss Erfolgsrechnung	115'100.88				304'803.21	
9990.9001.00	Aufwandüberschuss Erfolgsrechnung				20'491.35		

Erfolgsrechnung Sachgruppengliederung

Jahresrechnung 2022

Konto	Erfolgsrechnung Sachgruppengliederung ER	Rechnung 2022 Aufwand	Rechnung 2022 Ertrag	Budget 2022 Aufwand	Budget 2022 Ertrag	Rechnung 2021 Aufwand	Rechnung 2021 Ertrag
	Total	**14'891'413.42**	**14'891'413.42**	**13'998'012.10**	**13'998'012.10**	**15'174'514.76**	**15'174'514.76**
3	**Aufwand**	**14'776'312.54**		**13'998'012.10**		**14'869'711.55**	
30	**Personalaufwand**	**4'251'471.40**		**4'285'650.00**		**4'300'808.25**	
300	**Behörden und Kommissionen**	**161'707.90**		**146'580.00**		**150'005.50**	
3000	Löhne, Tag- und Sitzungsgelder an Behörden und Kommissionen	161'707.90		146'580.00		150'005.50	
301	**Löhne des Verwaltungs- und Betriebspersonals**	**967'338.95**		**1'006'295.00**		**1'006'693.45**	
3010	Löhne des Verwaltungs- und Betriebspersonals	967'338.95		1'006'295.00		1'006'693.45	
302	**Löhne der Lehrpersonen**	**2'448'301.60**		**2'464'400.00**		**2'398'235.45**	
3020	Löhne der Lehrpersonen	2'448'301.60		2'464'400.00		2'398'235.45	
305	**Arbeitgeberbeiträge**	**613'598.85**		**591'635.00**		**678'763.10**	
3050	AG-Beiträge AHV, IV, EO, ALV, Verwaltungskosten	273'616.30		271'300.00		273'091.00	
3052	AG-Beiträge an Pensionskassen	310'134.90		290'665.00		373'876.35	
3053	AG-Beiträge an Unfallversicherungen	29'847.65		29'670.00		31'795.75	
306	**Arbeitgeberleistungen**					**8'392.60**	
3064	Überbrückungsrenten					8'392.60	
309	**Übriger Personalaufwand**	**60'524.10**		**76'740.00**		**58'718.15**	
3090	Aus- und Weiterbildung des Personals	28'877.10		40'650.00		20'830.60	
3091	Personalwerbung	20.00		1'000.00		276.00	
3099	Übriger Personalaufwand	31'627.00		35'090.00		37'611.55	
31	**Sach- und übriger Betriebsaufwand**	**1'862'562.58**		**1'991'280.00**		**2'103'219.70**	
310	**Material- und Warenaufwand**	**253'862.33**		**281'032.00**		**274'579.24**	
3100	Büromaterial	12'598.15		12'800.00		10'185.75	
3101	Betriebs-, Verbrauchsmaterial	86'766.80		94'900.00		109'145.70	
3102	Drucksachen, Publikationen	54'436.30		57'450.00		61'497.75	
3103	Fachliteratur, Zeitschriften	4'289.85		4'882.00		5'277.15	
3104	Lehrmittel	81'864.53		97'075.00		74'726.69	
3105	Lebensmittel	3'386.95		3'075.00		2'148.25	
3106	Medizinisches Material	1'202.70		350.00		134.70	
3109	Übriger Material- und Warenaufwand	9'317.05		10'500.00		11'463.25	
311	**Nicht aktivierbare Anlagen**	**81'626.90**		**74'661.00**		**85'688.45**	
3110	Büromöbel und -geräte	26'025.70		26'021.00		38'182.80	

Erfolgsrechnung Sachgruppengliederung

Jahresrechnung 2022

Konto	Erfolgsrechnung Sachgruppengliederung ER	Rechnung 2022 Aufwand	 Ertrag	Budget 2022 Aufwand	 Ertrag	Rechnung 2021 Aufwand	 Ertrag
3111	Maschinen, Geräte, Fahrzeuge	22'116.85		21'400.00		18'243.30	
3112	Kleider, Wäsche, Vorhänge	4'869.65		3'200.00		2'921.10	
3113	Hardware	23'793.40		19'710.00		24'645.15	
3118	Immateriellen Anlagen	2'900.15		2'630.00		31.45	
3119	Übrige nicht aktivierbaren Anlagen	1'921.15		1'700.00		1'664.65	
312	**Ver- und Entsorgung Liegenschaften VV**	**306'237.25**		**299'750.00**		**290'254.10**	
3120	Ver- und Entsorgung Liegenschaften VV	306'237.25		299'750.00		290'254.10	
313	**Dienstleistungen und Honorare**	**503'405.03**		**466'670.00**		**470'088.19**	
3130	Dienstleistungen Dritter	382'201.73		354'480.00		362'702.49	
3132	Honorare externe Berater, Gutachter, Fachexperten etc.	65'531.25		50'750.00		48'358.35	
3133	Informatik-Nutzungsaufwand	21'115.65		20'950.00		20'906.70	
3134	Sachversicherungsprämien	32'120.65		37'540.00		35'640.10	
3136	Honorare privatärztlicher Tätigkeit	15.80		500.00			
3137	Steuern und Abgaben	2'419.95		2'450.00		2'480.55	
314	**Baulicher und betrieblicher Unterhalt**	**300'001.45**		**414'950.00**		**444'233.00**	
3140	Unterhalt an Grundstücken	70'253.05		81'700.00		50'799.60	
3141	Unterhalt Strassen / Verkehrswege	75'505.65		123'000.00		159'650.10	
3142	Unterhalt Wasserbau	11'858.20		35'000.00		59'475.15	
3143	Unterhalt übrige Tiefbauten	76'223.65		75'000.00		113'916.10	
3144	Unterhalt Hochbauten, Gebäude	66'160.90		100'250.00		60'392.05	
315	**Unterhalt Mobilien und immaterielle Anlagen**	**125'645.90**		**135'767.00**		**110'678.00**	
3150	Unterhalt Büromöbel und - geräte	85.10		500.00		73.70	
3151	Unterhalt Apparate, Maschinen, Geräte, Fahrzeuge, Werkzeuge	37'697.95		42'850.00		25'490.85	
3153	Informatik-Unterhalt (Hardware)	12'490.45		13'350.00		5'705.45	
3158	Unterhalt immaterielle Anlagen	75'372.40		79'067.00		79'408.00	
316	**Mieten, Leasing, Pachten, Benützungsgebühren**	**38'378.75**		**36'700.00**		**41'049.20**	
3160	Miete und Pacht Liegenschaften	25'635.50		23'800.00		24'108.50	
3161	Mieten, Benützungskosten Anlagen	12'743.25		12'900.00		16'940.70	
317	**Spesenentschädigungen**	**116'622.10**		**136'550.00**		**71'957.75**	
3170	Reisekosten und Spesen	79'456.25		101'470.00		66'012.60	
3171	Exkursionen, Schulreisen und Lager	37'165.85		35'080.00		5'945.15	
318	**Wertberichtigungen auf Forderungen**	**132'407.77**		**136'400.00**		**295'443.72**	
3180	Wertberichtigungen auf Forderungen	-1'200.00		-3'600.00		158'950.00	
3181	Tatsächliche Forderungsverluste	133'607.77		140'000.00		136'493.72	

Erfolgsrechnung Sachgruppengliederung

Jahresrechnung 2022

Konto	Erfolgsrechnung Sachgruppengliederung ER	Rechnung 2022 Aufwand	 Ertrag	Budget 2022 Aufwand	 Ertrag	Rechnung 2021 Aufwand	 Ertrag
319	**Verschiedener Betriebsaufwand**	**4'375.10**		**8'800.00**		**19'248.05**	
3190	Schadenersatzleistungen/Selbstbehalte	620.00		500.00			
3199	Übriger Betriebsaufwand	3'755.10		8'300.00		19'248.05	
33	**Abschreibungen Verwaltungsvermögen**	**811'386.60**		**814'046.45**		**831'154.60**	
330	**Sachanlagen VV**	**775'575.60**		**779'570.80**		**797'561.70**	
3300	Planmässige Abschreibungen Sachanlagen	775'575.60		779'570.80		797'561.70	
332	**Abschreibungen Immaterielle Anlagen**	**35'811.00**		**34'475.65**		**33'592.90**	
3320	Planmässige (ordentliche) Abschreibungen immaterielle Anlagen	35'811.00		34'475.65		33'592.90	
34	**Finanzaufwand**	**49'576.30**		**34'600.00**		**45'097.70**	
340	**Zinsaufwand**	**49'133.35**		**33'850.00**		**37'600.00**	
3406	Verzinsung langfristige Finanzverbindlichkeiten	49'133.35		33'850.00		37'600.00	
343	**Liegenschaftenaufwand Finanzvermögen**	**149.55**		**150.00**		**154.00**	
3439	Übriger Liegenschaftsaufwand FV	149.55		150.00		154.00	
344	**Wertberichtigungen Anlagen FV**					**6'899.25**	
3441	Wertberichtigung Sachanlagen FV					6'899.25	
349	**Verschiedener Finanzaufwand**	**293.40**		**600.00**		**444.45**	
3499	Übriger Finanzaufwand	293.40		600.00		444.45	
35	**Einlagen in Fonds und Spezialfinanzierungen**	**76'169.65**		**71'011.70**		**77'338.05**	
351	**Einlagen in Fonds und Spezialfinanzierungen im Eigenkapital**	**76'169.65**		**71'011.70**		**77'338.05**	
3510	Einlagen in Spezialfinanzierungen EK	76'169.65		71'011.70		77'338.05	
36	**Transferaufwand**	**6'560'441.31**		**6'652'221.95**		**6'360'941.35**	
361	**Entschädigungen an Gemeinwesen**	**2'792'304.91**		**2'807'542.20**		**2'749'521.35**	
3611	Entschädigungen an Kantone	736'535.26		712'711.00		696'334.15	
3612	Entschädigungen an Gemeinden und Zweckverbände	2'038'602.15		2'077'631.20		2'036'145.70	
3614	Entschädigungen an öffentliche Unternehmungen	17'167.50		17'200.00		17'041.50	
363	**Beiträge an Gemeinwesen und Dritte**	**3'756'662.65**		**3'833'206.00**		**3'599'647.00**	
3631	Beiträge an Kantone	1'453'155.65		1'321'680.00		1'205'457.35	
3632	Beiträge an Gemeinden und Zweckverbände	2'061'334.00		2'122'470.00		1'982'937.20	
3634	Beiträge an öffentliche Unternehmungen					4'436.15	

Erfolgsrechnung Sachgruppengliederung

Jahresrechnung 2022

Konto	Erfolgsrechnung Sachgruppengliederung ER	Rechnung 2022 Aufwand	Rechnung 2022 Ertrag	Budget 2022 Aufwand	Budget 2022 Ertrag	Rechnung 2021 Aufwand	Rechnung 2021 Ertrag
3635	Beiträge an private Unternehmungen			2'000.00		1'070.20	
3636	Beiträge an private Organisationen ohne Erwerbszweck	215'191.40		357'056.00		376'810.45	
3637	Beiträge an private Haushalte	26'981.60		30'000.00		28'935.65	
365	**Wertberichtigungen Beteiligungen VV**					**299.25**	
3650	Wertberichtigungen Beteiligungen VV					299.25	
366	**Abschreibungen Investitionsbeiträge**	**11'473.75**		**11'473.75**		**11'473.75**	
3660	Planmässige Abschreibung Investitionsbeiträge	11'473.75		11'473.75		11'473.75	
38	**Ausserordentlicher Aufwand**	**1'000'000.00**				**1'000'000.00**	
389	**Einlagen in das Eigenkapital**	**1'000'000.00**				**1'000'000.00**	
3893	Einlagen in Vorfinanzierungen des EK	1'000'000.00				1'000'000.00	
39	**Interne Verrechnungen**	**164'704.70**		**149'202.00**		**151'151.90**	
391	**Dienstleistungen**	**148'915.55**		**134'555.00**		**135'809.25**	
3910	Interne Verrechnung von Dienstleistungen	148'915.55		134'555.00		135'809.25	
393	**Betriebs- und Verwaltungskosten**	**13'774.85**		**12'750.00**		**13'446.40**	
3930	Interne Verrechnung von Betriebs- und Verwaltungskosten	13'774.85		12'750.00		13'446.40	
394	**Zinsen und Finanzaufwand**	**2'014.30**		**1'897.00**		**1'896.25**	
3940	Interne Verrechnung von Zinsen und Finanzaufwand	2'014.30		1'897.00		1'896.25	

Erfolgsrechnung Sachgruppengliederung

Jahresrechnung 2022

Konto	Erfolgsrechnung Sachgruppengliederung ER	Rechnung 2022 Aufwand	Rechnung 2022 Ertrag	Budget 2022 Aufwand	Budget 2022 Ertrag	Rechnung 2021 Aufwand	Rechnung 2021 Ertrag
4	**Ertrag**		**14'891'413.42**		**13'977'520.75**		**15'174'514.76**
40	**Fiskalertrag**		**11'374'484.85**		**10'742'800.00**		**11'824'227.83**
400	**Direkte Steuern natürliche Personen**		**10'267'122.75**		**10'190'000.00**		**11'024'380.43**
4000	Einkommens-, Vermögenssteuern natürliche Personen		10'013'889.78		9'950'000.00		10'783'476.03
4002	Quellensteuern natürliche Personen		253'232.97		240'000.00		240'904.40
401	**Direkte Steuern juristische Personen**		**562'353.50**		**190'000.00**		**346'562.10**
4010	Gewinn- und Kapitalsteuern juristische Personen		562'353.50		190'000.00		346'562.10
402	**Übrige Direkte Steuern**		**523'288.60**		**340'000.00**		**431'085.30**
4022	Vermögensgewinnsteuern		523'288.60		340'000.00		431'085.30
403	**Besitz- und Aufwandsteuern**		**21'720.00**		**22'800.00**		**22'200.00**
4033	Hundesteuern		21'720.00		22'800.00		22'200.00
41	**Regalien und Konzessionen**		**38'806.45**		**29'000.00**		**31'419.95**
412	**Konzessionen**		**38'806.45**		**29'000.00**		**31'419.95**
4120	Konzessionen		38'806.45		29'000.00		31'419.95
42	**Entgelte**		**1'303'907.01**		**1'233'660.00**		**1'277'512.38**
420	**Ersatzabgaben**		**138'936.10**		**135'000.00**		**141'174.50**
4200	Ersatzabgaben		138'936.10		135'000.00		141'174.50
421	**Gebühren für Amtshandlungen**		**66'955.70**		**59'700.00**		**62'746.21**
4210	Gebühren für Amtshandlungen		66'955.70		59'700.00		62'746.21
424	**Benützungsgebühren und Dienstleistungen**		**997'532.80**		**976'700.00**		**999'393.62**
4240	Benützungsgebühren und Dienstleistungen		997'532.80		976'700.00		999'393.62
425	**Erlös aus Verkäufen**		**30'065.00**		**29'000.00**		**26'088.70**
4250	Verkäufe		30'065.00		29'000.00		26'088.70
426	**Rückerstattungen und Kostenbeteiligungen**		**70'417.41**		**33'260.00**		**48'109.35**
4260	Rückerstattungen und Kostenbeteiligungen Dritter		70'417.41		33'260.00		48'109.35
44	**Finanzertrag**		**91'219.71**		**65'000.00**		**92'344.95**

Erfolgsrechnung Sachgruppengliederung

Jahresrechnung 2022

Konto	Erfolgsrechnung Sachgruppengliederung ER	Rechnung 2022 Aufwand	Rechnung 2022 Ertrag	Budget 2022 Aufwand	Budget 2022 Ertrag	Rechnung 2021 Aufwand	Rechnung 2021 Ertrag
440	**Zinsertrag**		**73'965.16**		**55'000.00**		**75'355.70**
4401	Zinsen Forderungen und Kontokorrente		73'965.16		55'000.00		75'355.70
443	**Liegenschaftenertrag FV**		**1'403.55**		**1'400.00**		**1'403.55**
4430	Pacht- und Mietzinse Liegenschaften FV		1'403.55		1'400.00		1'403.55
444	**Wertberichtigungen Anlagen FV**						**3'000.70**
4443	Marktwertanpassungen Liegenschaften						3'000.70
445	**Finanzertrag aus Darlehen und Beteiligungen des VV**		**13'241.00**		**6'000.00**		**4'979.00**
4451	Erträge aus Beteiligungen VV		13'241.00		6'000.00		4'979.00
449	**Übriger Finanzertrag**		**2'610.00**		**2'600.00**		**7'606.00**
4499	Übriger Finanzertrag		2'610.00		2'600.00		7'606.00
45	**Entnahmen aus Fonds und Spezialfinanzierungen**		**118'193.15**		**150'183.00**		**191'513.70**
450	**Entnahmen aus Fonds und Spezialfinanzierungen im Fremdkapital**						**16'202.90**
4501	Entnahmen aus Fonds des FK						16'202.90
451	**Entnahmen aus Fonds und Spezialfinanzierungen im Eigenkapital**		**118'193.15**		**150'183.00**		**175'310.80**
4510	Entnahmen aus Spezialfinanzierungen des EK		118'193.15		150'183.00		175'310.80
46	**Transferertrag**		**1'790'970.40**		**1'598'548.60**		**1'597'216.90**
461	**Entschädigungen von Gemeinwesen**		**151'206.90**		**104'573.60**		**140'590.10**
4611	Entschädigungen von Kantonen		4'981.80		4'600.00		4'900.50
4612	Entschädigungen von Gemeinden und Zweckverbänden		146'225.10		99'973.60		135'689.60
462	**Finanz- und Lastenausgleich**		**448'500.00**		**448'500.00**		**391'600.00**
4621	Beitrag Finanz- und Lastenausgleich		448'500.00		448'500.00		391'600.00
463	**Beiträge von Gemeinwesen und Dritten**		**1'188'294.50**		**1'043'975.00**		**1'064'023.85**
4631	Beiträge von Kantonen		1'177'124.80		1'033'475.00		1'052'885.50
4635	Beiträge von privaten Unternehmungen		7'582.80		7'500.00		7'757.20
4636	Beiträge von privaten Organisationen ohne Erwerbszweck		3'586.90		3'000.00		3'381.15
469	**Verschiedener Transferertrag**		**2'969.00**		**1'500.00**		**1'002.95**
4699	Rückverteilungen		2'969.00		1'500.00		1'002.95

Erfolgsrechnung Sachgruppengliederung

Jahresrechnung 2022

Konto	Erfolgsrechnung Sachgruppengliederung ER	Rechnung 2022 Aufwand	Rechnung 2022 Ertrag	Budget 2022 Aufwand	Budget 2022 Ertrag	Rechnung 2021 Aufwand	Rechnung 2021 Ertrag
48	**Ausserordentlicher Ertrag**		**9'127.15**		**9'127.15**		**9'127.15**
489	**Entnahmen aus dem Eigenkapital**		**9'127.15**		**9'127.15**		**9'127.15**
4895	Entnahmen aus Aufwertungsreserve		432.00		432.00		432.00
4896	Entnahmen aus Neubewertungsreserven		8'695.15		8'695.15		8'695.15
49	**Interne Verrechnungen**		**164'704.70**		**149'202.00**		**151'151.90**
491	**Dienstleistungen**		**148'915.55**		**134'555.00**		**135'809.25**
4910	Interne Verrechnung von Dienstleistungen		148'915.55		134'555.00		135'809.25
493	**Betriebs- und Verwaltungskosten**		**13'774.85**		**12'750.00**		**13'446.40**
4930	Interne Verrechnung von Betriebs- und Verwaltungskosten		13'774.85		12'750.00		13'446.40
494	**Interne Verrechnung Zinsen und Finanzaufwand**		**2'014.30**		**1'897.00**		**1'896.25**
4940	Interne Verrechnung von Zinsen und Finanzaufwand		2'014.30		1'897.00		1'896.25
9	**Abschlusskonten**	**115'100.88**			**20'491.35**	**304'803.21**	
90	**Abschluss Erfolgsrechnung**	**115'100.88**			**20'491.35**	**304'803.21**	
900	**Abschluss Erfolgsrechnung (allgemeiner Haushalt)**	**115'100.88**			**20'491.35**	**304'803.21**	
9000	Ertragsüberschuss	115'100.88				304'803.21	
9001	Aufwandüberschuss				20'491.35		

Erläuterungen zur Erfolgsrechnung

0 Allgemeine Verwaltung

Nettoaufwand Rechnung 2022	CHF	777'403.56
Nettoaufwand Budget 2022	CHF	807'895.00
Differenz	*CHF*	*-30'491.44*

Der Bereich Allgemeine Verwaltung weist einen Nettoaufwand von CHF 777'403.56 auf, was gegenüber dem Budget 2022 einem rund CHF 30'500.00 tieferen Nettoaufwand entspricht.

Der tiefere Nettoaufwand kommt wie im Vorjahr aufgrund zahlreicher nicht ausgeschöpfter Budgetkredite zustande, obwohl unter anderem höhere Entschädigungen an den Gemeinderat und höhere Steuerveranlagungskosten an den Kanton Solothurn zu verzeichnen sind.

1 Öffentliche Ordnung und Sicherheit, Verteidigung

Nettoertrag Rechnung 2022	CHF	21'496.50
Nettoaufwand Budget 2022	CHF	14'233.00
Differenz	*CHF*	*35'729.50*

Wie bereits im Vorjahr konnte auch im Jahr 2022 im Bereich Öffentliche Ordnung und Sicherheit, Verteidigung wieder ein Nettoertrag erreicht werden. Gegenüber dem Budget, welches einen Nettoaufwand vorsah, ist ein um CHF 35'750.00 besseres Ergebnis vorzuweisen.

Bei der militärischen Verteidigung sind gegenüber dem Budget tiefere Unterhaltskosten und höhere Erträge aus Truppeneinquartierungen zu verzeichnen. Hinzu kommt der tiefere Beitrag an die regionale Zivilschutzorganisation Olten RZSO und den regionalen Führungsstab Olten RFSO.

2 Bildung

Nettoaufwand Rechnung 2022	* CHF	5'414'033.47
Nettoaufwand Budget 2022	CHF	5'648'082.00
Differenz	*CHF*	*-234'048.53*

** Nettoaufwand ohne Bildung Vorfinanzierung*

Der Nettoaufwand des Bereichs Bildung (ohne Bildung der Vorfinanzierung) beträgt CHF 5.41 Mio. und liegt rund CHF 234'000.00 unter dem budgetierten Nettoaufwand.

Primarschule
Bei der Primarschule ist gegenüber dem Budget trotz höheren Netto-Besoldungskosten infolge Personalwechsel, Lektionenanpassungen, Krankheitsfällen und Mutterschaften ein deutlich tieferer Nettoaufwand von rund CHF 111'000.00 zu verzeichnen, weil diverse Budgetkredite nicht ausgeschöpft wurden und tiefere Kosten für Schulreisen und Veranstaltungen zu verzeichnen sind.

Sekundarstufe/Kreisschule/Musikschule/Sonderschulen
Die Beiträge an die Kreis- und Musikschule Untergäu kommen um CHF 65'700.00 deutlich tiefer zu liegen. Die Sonderschulbeiträge, welche von den Gemeinden noch bis ins Jahr 2025 zu bezahlen

sind, betrugen CHF 264'700.00 (+ CHF 4'600.00).

Schulliegenschaften
Die Aufgabenstelle Schulliegenschaften weist einen rund CHF 51'500.00 tieferen Nettoaufwand als geplant auf, trotz nicht budgetiertem zusätzlichen Honoraraufwand für die Projektierung des Kindergartens D und leicht höheren Energiekosten. Dies aufgrund der günstigeren Realisierung der Schulhausareal-Beleuchtung sowie tieferen Kosten für den Ersatz der Duscharmaturen in der MZH und für allgemeine Reparaturen.

3 Kultur, Sport und Freizeit, Kirche

Nettoaufwand Rechnung 2022	* CHF	160'112.10
Nettoaufwand Budget 2022	CHF	158'775.00
Differenz	*CHF*	*1'337.10*

** Nettoaufwand ohne Bildung Vorfinanzierung*

Im Bereich Kultur, Sport und Freizeit, Kirche ist mit CHF 160'112.10 ein rund CHF 1'340.00 höherer Nettoaufwand gegenüber dem Budget zu verzeichnen.

Die grösste Abweichung ist bei der Aufgabenstelle Freizeit zu finden. Der Gemeinderat hat im Mai 2022 einen Nachtragskredit für die Mandatsvergabe für die Jugendarbeit gesprochen. Der Mandatsvertrag zwischen den drei Einwohnergemeinden Hägendorf, Kappel und Gunzgen und der Kinder- und Jugendförderung Bieli KJFB wurde befristet bis 31. Dezember 2023 abgeschlossen.

4 Gesundheit

Nettoaufwand Rechnung 2022	CHF	755'714.45
Nettoaufwand Budget 2022	CHF	684'421.00
Differenz	*CHF*	*71'293.45*

Der Nettoaufwand des Bereichs Gesundheit kommt mit CHF 755'714.45 rund CHF 71'300.00 höher als prognostiziert zu liegen.

Der höhere Nettoaufwand ist wie in den Vorjahren auf höhere Pflegefinanzierungskosten zurückzuführen. Dies gilt sowohl für den stationären Bereich (+ CHF 48'400.00) als auch für den ambulanten Bereich (+ CHF 20'650.00). Die im ambulanten Bereich anfallenden Restkosten der Spitex und freiberuflichen Pflegefachleute werden seit dem 1. Januar 2022 vom Kanton Solothurn nach effektiven Kosten an die jeweiligen Gemeinden in Rechnung gestellt.

5 Soziale Sicherheit

Nettoaufwand Rechnung 2022	CHF	2'656'467.35
Nettoaufwand Budget 2022	CHF	2'885'056.00
Differenz	*CHF*	*-228'588.65*

Der Nettoaufwand des Bereichs Soziale Sicherheit beträgt rund CHF 2.66 Mio. und liegt knapp CHF 228'600.00 unter dem prognostizierten Aufwand.

Im Bereich Soziale Sicherheit sind diverse gebundene Beiträge an die Sozialregion Untergäu SRU angesiedelt. Der Totalbeitrag 2022 an die Sozialregion Untergäu SRU fiel mit rund CHF 3.13 Mio. um

CHF 129'200.00 tiefer als budgetiert aus, weil sich die Ausgaben im Bereich der Sozialregionen weniger stark als die Budgetprognosen entwickelten und somit tiefer zu liegen kamen. Gegenüber dem Vorjahr stiegen die Kosten aufgrund des Bevölkerungswachstums allerdings an.

Hauptgründe für die tieferen Ausgaben waren die sinkenden Kosten der Sozialhilfe und der Ergänzungsleistungen zur AHV. Die Pflegekosten hingegen erfuhren auch im vergangenen Jahr eine deutliche Zunahme (siehe auch Ausführungen zu Bereich 4 Gesundheit). Dank des tieferen Aufwandüberschusses in der Jahresrechnung 2022 der Sozialregion Untergäu SRU liegt die Jahresrechnung mit CHF 924.23 pro Einwohner zwar um CHF 35.83 unter dem Budget, allerdings um CHF 9.12 über dem Vorjahr.

6

Verkehr

Nettoaufwand Rechnung 2022	CHF	684'359.55
Nettoaufwand Budget 2022	CHF	752'690.65
Differenz	*CHF*	*-68'331.10*

Der Bereich Verkehr (ohne Bildung der Vorfinanzierung) schliesst mit einem Nettoaufwand von CHF 684'359.55 rund CHF 68'300.00 tiefer ab als prognostiziert.

Sämtliche Aufgabenstellen weisen einen tieferen Nettoaufwand aus, wobei bei den Gemeindestrassen (- CHF 25'710.00) und beim Winterdienst (- CHF 26'640.00) die grössten Differenzen zu verzeichnen sind. Bei den Gemeindestrassen ist der Minderaufwand mit den pendenten Strassenlampen bei den Fussgängerstreifen an der Hägendorfstrasse zu begründen. Die Kosten werden erst im Folgejahr anfallen. Der Winterdienst schloss, mit Ausnahme des letzten Jahres, wie in den Vorjahren üblich tiefer als budgetiert ab.

7

Umweltschutz und Raumordnung

Nettoaufwand Rechnung 2022	CHF	195'500.50
Nettoaufwand Budget 2022	CHF	148'101.85
Differenz	*CHF*	*47'398.65*

Der Nettoaufwand im Bereich Umweltschutz und Raumordnung kommt mit CHF 195'500.50 rund CHF 47'400.00 höher als budgetiert zu liegen.

Spezialfinanzierungen
In diesem Bereich befinden sich die drei Spezialfinanzierungen Wasserversorgung, Abwasser- sowie Abfallbeseitigung. Die Spezialfinanzierungen werden erfolgsneutral dargestellt. Die Ergebnisse der Spezialfinanzierungen können dem Bericht des Gemeinderates auf der Seite 5 entnommen werden.

Gewässerverbauungen/Arten- und Landschaftsschutz
Wie in den Vorjahren sind unter anderem aufgrund des Miteinbezugs des Zivilschutzes für den Unterhalt des Mittelgäubachs tiefere Unterhaltskosten als budgetiert angefallen. Ein deutlicher Mehraufwand ist bei den Kantonsbeiträgen zugunsten des Natur- und Heimatschutzfonds zu verzeichnen (+ CHF 60'350.00), welcher durch den ebenfalls deutlich höheren Mehrertrag bei den Grundstückgewinnsteuern entstanden ist (siehe auch Ausführungen zu Bereich 9 Finanzen und Steuern).

Friedhof Kappel-Boningen/Raumordnung
Bei der Aufgabenstelle Friedhof und Bestattung musste infolge höherem Stundenaufwand ein höherer Beitrag an den Friedhof Kappel-Boningen geleistet werden. Dagegen wurde bei der Aufgabenstelle Raumordnung der budgetierte Kostenbeitrag an die Entwicklungsperspektive Wachstumsraum Gäu (All-Gäu) bereits im Vorjahr geleistet, wodurch der Betrag im Jahr 2022 nicht mehr anfiel.

8

Volkswirtschaft

Nettoertrag Rechnung 2022	CHF	18'575.00
Nettoertrag Budget 2022	CHF	8'865.00
Differenz	*CHF*	*9'710.00*

Der Bereich Volkswirtschaft schliesst mit einem Nettoertrag von CHF 18'575.00 ab, was einem Mehrertrag gegenüber dem Budget von rund CHF 9'700.00 entspricht. Der Mehrertrag ist hauptsächlich auf höhere Gaskonzessionsgebühren zurückzuführen.

9

Finanzen und Steuern

Nettoertrag Rechnung 2022	* CHF	11'718'620.36
Nettoertrag Budget 2022	* CHF	11'069'898.15
Differenz	*CHF*	*648'722.21*

** Nettoertrag ohne Ertrags- bzw. Aufwandüberschuss*

Der Nettoertrag der Funktion Finanzen und Steuern (ohne Ertragsüberschuss) beträgt CHF 11.72 Mio. und liegt rund CHF 650'000.00 über dem budgetierten Nettoertrag.

Steuern
Das bessere Ergebnis ist hauptsächlich auf höhere Steuereinnahmen zurückzuführen. Die budgetierten Gemeindesteuererträge von natürlichen Personen konnten um CHF 77'100.00 und die der juristischen Personen gar um CHF 372'350.00 übertroffen werden. Bei den natürlichen Personen konnten Mindererträge aus den Vorjahren (Steuerjahre 2021 und älter) durch Mehrerträge aus dem Rechnungsjahr (Steuerjahr 2022, Vorbezug) kompensiert werden. Bei den Erträgen von juristischen Personen aus dem Rechnungsjahr wurde eine Punktlandung erzielt. Die grosse Differenz ist bei den Erträgen aus den Vorjahren zu finden. Es wäre schön, wenn dieser unerwartete Mehrertrag nachhaltig wäre und sich in den kommenden Jahren wiederholt, wovon aber leider nicht auszugehen ist. Es handelt sich hauptsächlich um einmalige Effekte wie beispielsweise gewerblich verkaufte Liegenschaften.

Nebst den Steuererträgen von juristischen Personen haben vor allem höhere Grundstückgewinnsteuern zum guten Jahresergebnis beigetragen. Gegenüber dem Budget konnten CHF 224'800.00 höhere Steuererträge vereinnahmt werden. Die Nachhaltigkeit ist auch hier kritisch zu hinterfragen, zumal sich die Budgetierung der Grundstückgewinnsteuereinnahmen ohnehin als schwierig erweist. Die Einnahmen aus Kapitalabfindungssteuern kommen hingegen für einmal tiefer als budgetiert zu liegen.

Finanz- und Lastenausgleich
Der budgetierte Beitrag aus dem Finanz- und Lastenausgleich ist mit CHF 448'500.00 auch so eingegangen.

Zinsen
Der budgetierte Netto-Zinsertrag konnte mit CHF 34'600.00 um knapp CHF 11'900.00 übertroffen werden. Gegenüber der Vorjahresrechnung kommt er jedoch um CHF 9'400.00 tiefer zu liegen. Dies aufgrund Refinanzierungen auslaufender Darlehen zu deutlich schlechteren Konditionen. Die Zinserträge aus Forderungen (Steuern und Gebühren) liegen mit CHF 73'965.16 knapp unter der letztjährigen Rekordmarke. Wie bereits anlässlich der letzten Jahresrechnung erwähnt, haben hohe Zinserträge auch eine Schattenseite, weisen diese doch auf eine zunehmend schlechtere Zahlungsmoral hin.

Investitionsrechnung

Jahresrechnung 2022

Konto	Investitionsrechnung Funktionale Gliederung IR	Rechnung 2022 Ausgaben	 Einnahmen	Budget 2022 Ausgaben	 Einnahmen	Rechnung 2021 Ausgaben	 Einnahmen
	Total	**486'470.30**	**486'470.30**	**838'000.00**	**838'000.00**	**779'479.95**	**779'479.95**
2	**BILDUNG**	**142'633.65**		**500'000.00**			
	Netto Aufwand		142'633.65		500'000.00		
21	**Obligatorische Schule**	**142'633.65**		**500'000.00**			
217	**Schulliegenschaften**	**142'633.65**		**500'000.00**			
2170	**Schulliegenschaften**	**142'633.65**		**500'000.00**			
2170.5040.06	Neubau Kindergarten D	142'633.65		500'000.00			
6	**VERKEHR**	**85'410.50**	**1'600.00**	**140'000.00**		**65'030.95**	
	Netto Aufwand		83'810.50		140'000.00		65'030.95
61	**Strassenverkehr**	**85'410.50**	**1'600.00**	**140'000.00**		**65'030.95**	
615	**Gemeindestrassen**	**85'410.50**	**1'600.00**	**140'000.00**		**65'030.95**	
6150	**Gemeindestrassen**	**54'958.15**		**115'000.00**		**65'030.95**	
6150.5010.13	Deckbelag Merzweg					65'030.95	
6150.5010.28	Deckbelag Kannenbaumstrasse	54'958.15		115'000.00			
6153	**Werkhof**	**30'452.35**	**1'600.00**	**25'000.00**			
6153.5060.02	Ersatz Piaggio Porter	30'452.35		25'000.00			
6153.6373.00	Beitrag Dritter Ersatz Piaggio Porter		1'600.00				
7	**UMWELTSCHUTZ UND RAUMORDNUNG**	**258'426.15**	**67'519.95**	**198'000.00**	**76'000.00**	**512'276.65**	**109'380.50**
	Netto Aufwand		190'906.20		122'000.00		402'896.15
71	**Wasserversorgung**	**155'104.50**	**42'727.95**	**126'000.00**	**38'000.00**	**64'508.15**	**66'680.50**
710	**Wasserversorgung**	**155'104.50**	**42'727.95**	**126'000.00**	**38'000.00**	**64'508.15**	**66'680.50**
7101	**Wasserversorgung SF**	**155'104.50**	**42'727.95**	**126'000.00**	**38'000.00**	**64'508.15**	**66'680.50**
7101.5031.17	Ersatz und Vergrösserung Wasserleitung Bohlstrasse					583.95	
7101.5031.18	Ersatz und Neubau Hydranten 2020					63'924.20	
7101.5031.21	Ersatz und Vergrösserung Wasserleitung Dachsmatt	155'104.50		126'000.00			
7101.6310.14	Beitrag SGV Ersatz und Neubau Hydranten 2020						23'980.50
7101.6310.15	Beitrag SGV Ersatz und Vergrösserung Wasserleitung Bohlstrasse		17'935.95				
7101.6370.00	Anschlussgebühren Wasserversorgung		24'792.00		38'000.00		42'700.00

Investitionsrechnung

Jahresrechnung 2022

Konto	Investitionsrechnung Funktionale Gliederung IR	Rechnung 2022 Ausgaben	 Einnahmen	Budget 2022 Ausgaben	 Einnahmen	Rechnung 2021 Ausgaben	 Einnahmen
72	**Abwasserbeseitigung**	**85'576.75**	**24'792.00**	**72'000.00**	**38'000.00**	**405'713.15**	**42'700.00**
720	**Abwasserbeseitigung**	**85'576.75**	**24'792.00**	**72'000.00**	**38'000.00**	**405'713.15**	**42'700.00**
7201	**Abwasserbeseitigung SF**	**85'576.75**	**24'792.00**	**72'000.00**	**38'000.00**	**405'713.15**	**42'700.00**
7201.5032.14	Ersatz Kanalisationsleitung Belchenstrasse	1'332.05				166'590.25	
7201.5032.15	Ersatz Kanalisationsleitung Merzweg (1. Etappe)					83'477.50	
7201.5032.16	Ersatz Kanalisationsleitung Merzweg (2. Etappe)	23'245.95				109'087.30	
7201.5032.17	Ersatz Kanalisationsleitung Bohlstrasse					46'558.10	
7201.5032.24	Ersatz Kanalisation div. Abschnitte	60'998.75		72'000.00			
7201.6370.00	Anschlussgebühren Abwasserbeseitigung		24'792.00		38'000.00		42'700.00
79	**Raumordnung**	**17'744.90**				**42'055.35**	
790	**Raumordnung**	**17'744.90**				**42'055.35**	
7900	**Raumordnung (allgemein)**	**17'744.90**				**42'055.35**	
7900.5290.00	Ortsplanungsrevision	17'744.90				42'055.35	
8	**VOLKSWIRTSCHAFT**					**200'000.00**	
	Netto Aufwand						200'000.00
87	**Brennstoffe und Energie**					**200'000.00**	
879	**Energie, übrige**					**200'000.00**	
8791	**Fernwärmebetrieb Energie, übrige [Gemeindebetrieb]**					**200'000.00**	
8791.5540.00	Beteiligung Wärmeverbund Kappel WVK					200'000.00	
9	**FINANZEN UND STEUERN**		**417'350.35**		**762'000.00**	**2'172.35**	**670'099.45**
	Netto Ertrag	417'350.35		762'000.00		667'927.10	
99	**Nicht aufgeteilte Posten**		**417'350.35**		**762'000.00**	**2'172.35**	**670'099.45**
999	**Abschluss**		**417'350.35**		**762'000.00**	**2'172.35**	**670'099.45**
9990	**Abschluss**		**417'350.35**		**762'000.00**	**2'172.35**	**670'099.45**
9990.5900.10	Passivierte Einnahmen SF Wasserversorgung					2'172.35	
9990.6900.00	Aktivierte Ausgaben Allgemeiner Haushalt		244'189.05		640'000.00		307'086.30
9990.6900.10	Aktivierte Ausgaben SF Wasserversorgung		112'376.55		88'000.00		

Investitionsrechnung

Jahresrechnung 2022

Konto	Investitionsrechnung Funktionale Gliederung IR	Rechnung 2022 Ausgaben	Rechnung 2022 Einnahmen	Budget 2022 Ausgaben	Budget 2022 Einnahmen	Rechnung 2021 Ausgaben	Rechnung 2021 Einnahmen
9990.6900.20	Aktivierte Ausgaben SF Abwasserbeseitigung		60'784.75		34'000.00		363'013.15

Investitionsrechnung Sachgruppengliederung

Jahresrechnung 2022

Konto	Investitionsrechnung Sachgruppengliederung IR	Rechnung 2022 Ausgaben	Rechnung 2022 Einnahmen	Budget 2022 Ausgaben	Budget 2022 Einnahmen	Rechnung 2021 Ausgaben	Rechnung 2021 Einnahmen
	Total	**486'470.30**	**486'470.30**	**838'000.00**	**838'000.00**	**779'479.95**	**779'479.95**
5	**Investitionsausgaben**	**486'470.30**		**838'000.00**		**779'479.95**	
50	**Sachanlagen**	**468'725.40**		**838'000.00**		**535'252.25**	
501	**Strassen / Verkehrswege**	**54'958.15**		**115'000.00**		**65'030.95**	
5010	Strassen / Verkehrswege	54'958.15		115'000.00		65'030.95	
503	**Tiefbau**	**240'681.25**		**198'000.00**		**470'221.30**	
5031	Tiefbauten Wasserversorgung	155'104.50		126'000.00		64'508.15	
5032	Tiefbauten Abwasserbeseitigung	85'576.75		72'000.00		405'713.15	
504	**Hochbauten**	**142'633.65**		**500'000.00**			
5040	Hochbauten allgemein	142'633.65		500'000.00			
506	**Mobilien, Maschinen, Fahrzeuge**	**30'452.35**		**25'000.00**			
5060	Übrige Mobilien, Maschinen, Fahrzeuge	30'452.35		25'000.00			
52	**Immaterielle Anlagen**	**17'744.90**				**42'055.35**	
529	**Übrige immaterielle Anlagen**	**17'744.90**				**42'055.35**	
5290	Übrige immaterielle Anlagen	17'744.90				42'055.35	
55	**Beteiligungen und Grundkapitalien**					**200'000.00**	
554	**Öffentliche Unternehmungen**					**200'000.00**	
5540	Beteiligungen an öffentlichen Unternehmungen					200'000.00	
59	**Übertrag an Bilanz**					**2'172.35**	
590	**Passivierungen**					**2'172.35**	
5900	Passivierte Einnahmen					2'172.35	

Investitionsrechnung Sachgruppengliederung

Jahresrechnung 2022

Konto	Investitionsrechnung Sachgruppengliederung IR	Rechnung 2022 Ausgaben	Rechnung 2022 Einnahmen	Budget 2022 Ausgaben	Budget 2022 Einnahmen	Rechnung 2021 Ausgaben	Rechnung 2021 Einnahmen
6	**Investitionseinnahmen**		**486'470.30**		**838'000.00**		**779'479.95**
63	**Investitionsbeiträge für eigene Rechnung**		**69'119.95**		**76'000.00**		**109'380.50**
631	**Kantone**		**17'935.95**				**23'980.50**
6310	Investitionsbeiträge von Kantonen		17'935.95				23'980.50
637	**Private Haushalte**		**51'184.00**		**76'000.00**		**85'400.00**
6370	Anschlussgebühren von privaten Haushalten		49'584.00		76'000.00		85'400.00
6373	Mitfinanzierung an Investitionen der Gemeinde		1'600.00				
69	**Übertrag an Bilanz**		**417'350.35**		**762'000.00**		**670'099.45**
690	**Aktivierungen**		**417'350.35**		**762'000.00**		**670'099.45**
6900	Aktivierte Ausgaben		417'350.35		762'000.00		670'099.45

Erläuterungen zur Investitionsrechnung

2 Bildung

Nettoinvestitionen Rechnung 2022	CHF	142'633.65
Nettoinvestitionen Budget 2022	CHF	500'000.00
Differenz	*CHF*	*-357'366.35*

Der Bereich Bildung weist Nettoinvestitionen von CHF 142'633.65 auf. Gegenüber den budgetierten CHF 500'000.00 entspricht dies einer Abweichung von rund CHF 355'000.00.

Die budgetierten Ausgaben für den Neubau des Kindergartens D sind nicht erreicht worden. Die restlichen Kosten fallen somit erst im Folgejahr an. Die getätigten Ausgaben für den noch im Bau stehenden Kindergarten sind erst ab dem Folgejahr effektiv zu aktivieren und abzuschreiben.

6 Verkehr

Nettoinvestitionen Rechnung 2022	CHF	83'810.50
Nettoinvestitionen Budget 2022	CHF	140'000.00
Differenz	*CHF*	*-56'189.50*

Im Bereich Verkehr sind Nettoinvestitionen von CHF 83'810.50 zu verzeichnen. Budgetiert waren Nettoinvestitionen von CHF 140'000.00.

Gemeindestrassen
Der geplante Deckbelagseinbau in der Kannenbaumstrasse konnte im Jahr 2022 nicht abgeschlossen werden. Bis Ende 2022 wurden Ausgaben über CHF 54'958.15 getätigt. Die restlichen Kosten werden im Folgejahr anfallen.

Werkhof
Der budgetierte Ersatz des Piaggio Porters wurde mit Mehrkosten von rund CHF 3'850.00 realisiert.

7 Umweltschutz und Raumordnung

Nettoinvestitionen Rechnung 2022	CHF	190'906.20
Nettoinvestitionen Budget 2022	CHF	122'000.00
Differenz	*CHF*	*68'906.20*

Im Bereich Umweltschutz und Raumordnung wurden die budgetierten Nettoinvestitionen von CHF 122'000.00 mit CHF 190'906.20 um rund CHF 68'900.00 übertroffen.

Wasserversorgung
Die Spezialfinanzierung Wasserversorgung sah im Budget 2022 Nettoinvestitionen von CHF 88'000.00 vor. Effektiv sind Nettoinvestitionen von CHF 112'376.55 zu verzeichnen.

Für den budgetierten Ersatz und die Vergrösserung der Wasserleitung Dachsmatt fielen Mehrkosten über CHF 29'100.00 an. Aufgrund der noch ausstehenden Beitragsabrechnung der Solothurnischen Gebäudeversicherung wird der Verpflichtungskredit zu einem späteren Zeitpunkt abgerechnet.

Auf der Einnahmen-Seite ist der Beitrag der Solothurnischen Gebäudeversicherung an den letztjährigen Ersatz und Vergrösserung der Wasserleitung Bohlstrasse sowie die eingegangenen Anschlussgebühren zu verzeichnen.

Abwasserbeseitigung
Die vorgesehenen Nettoinvestitionen der Spezialfinanzierung Abwasserbeseitigung von CHF 34'000.00 wurden mit CHF 60'784.75 um CHF 26'780.00 übertroffen.

Wie in der Berichterstattung zur Jahresrechnung 2021 angetönt, fielen im Jahr 2022 für die zwei Projekte Ersatz Kanalisationsleitung Belchenstrasse und Ersatz Kanalisationsleitung Merzweg (2. Etappe) nicht budgetierte Restkosten über total CHF 24'580.00 an. Das Projekt Ersatz Kanalisation div. Abschnitte konnte mit Minderausgaben von CHF 11'000.00 durchgeführt werden.

Wie bei der Wasserversorgung sind auch bei der Abwasserbeseitigung Anschlussgebühren eingegangen.

Raumordnung
Für die Ortsplanungsrevision fielen Ausgaben von CHF 17'744.90 an. Für das Projekt werden im Folgejahr noch ein letztes Mal Ausgaben anfallen und im Anschluss kann der Verpflichtungskredit nach über achtjähriger Laufzeit abgerechnet werden.

Bilanz

Jahresrechnung 2022

Konto	Bilanz Bilanzgliederung	Bestand per 01.01.2022	Veränderungen Zuwachs	 Abgang	Bestand per 31.12.2022
1	**Aktiven**	**19'362'344.04**	**42'316'813.45**	**41'202'413.27**	**20'476'744.22**
10	**Finanzvermögen**	**5'972'501.01**	**41'899'463.10**	**40'379'552.92**	**7'492'411.19**
100	**Flüssige Mittel und kurzfristige Geldanlagen**	**2'039'389.72**	**28'138'557.01**	**26'886'415.18**	**3'291'531.55**
1000	**Kasse**	**2'113.45**	**65'183.70**	**64'681.40**	**2'615.75**
10000.01	Kasse	2'113.45	64'283.70	63'909.80	2'487.35
10002.04	Kassenvorschüsse	0.00	900.00	771.60	128.40
1001	**Post**	**1'100'136.93**	**16'916'387.31**	**16'637'284.93**	**1'379'239.31**
10010.01	PostFinance AG, Konto 46-1001-3	1'100'136.93	16'916'387.31	16'637'284.93	1'379'239.31
1002	**Bank**	**936'309.34**	**11'156'986.00**	**10'183'798.85**	**1'909'496.49**
10020.01	Raiffeisen Untergäu, Konto 9384659774	411'689.89	2'700'006.00	1'700'158.25	1'411'537.64
10020.04	Baloise Bank AG, Konto 5081.5876.2001	524'619.45	4'000'000.00	4'026'660.60	497'958.85
10020.99	Geld in Transit	0.00	4'456'980.00	4'456'980.00	0.00
1009	**Übrige flüssige Mittel**	**830.00**		**650.00**	**180.00**
10090.01	Reka-Checks	830.00		650.00	180.00
101	**Forderungen**	**3'450'409.54**	**13'690'157.14**	**13'446'535.99**	**3'694'030.69**
1010	**Forderungen aus Lieferungen und Leistungen gegenüber Dritten**	**261'468.31**	**1'491'781.09**	**1'340'039.41**	**413'209.99**
10100.01	Forderungen Sammelkonto (ohne Steuern)	270'172.06	1'455'569.64	1'310'219.66	415'522.04
10100.02	Forderungen Konto- und Kreditkarten	0.00	32'625.00	32'625.00	0.00
10100.99	WB auf Forderungen aus Lieferungen und Leistungen	-9'398.50		-3'500.00	-5'898.50
10101.01	Forderungen Verrechnungssteuer	694.75	3'586.45	694.75	3'586.45
1011	**Kontokorrente mit Dritten**	**492'899.65**	**445'973.30**	**492'899.65**	**445'973.30**
10110.04	Kontokorrent mit ev.-ref. Kirchgemeinde Olten	0.00	1'952.40		1'952.40
10110.05	Kontokorrent mit röm.-kath. Kirchgemeinde Kappel-Boningen	0.00	4'805.60		4'805.60
10110.06	Kontokorrent mit christkath. Kirchgemeinde Region Olten	11'699.10	3'292.05	11'699.10	3'292.05
10111.01	Kontokorrent mit Regionalfeuerwehr Untergäu RFU	0.00	2'692.80		2'692.80
10111.02	Kontokorrent mit Sozialregion Untergäu SRU	425'360.90	379'013.00	425'360.90	379'013.00
10112.01	Unfallversicherung Visana	38'710.05	40'424.45	38'710.05	40'424.45
10112.02	Krankenversicherung Visana	13'154.90	13'793.00	13'154.90	13'793.00
10112.04	Personalvorsorgeeinrichtung PKSO	3'974.70		3'974.70	0.00
1012	**Steuerforderungen**	**2'693'385.23**	**11'586'966.70**	**11'446'337.23**	**2'834'014.70**

Bilanz

Jahresrechnung 2022

Konto	Bilanz Bilanzgliederung	Bestand per 01.01.2022	Veränderungen Zuwachs	 Abgang	Bestand per 31.12.2022
10120.01	Forderungen allgemeine Gemeindesteuern	3'515'634.03	11'499'268.50	11'304'587.83	3'710'314.70
10120.99	WB auf Forderungen allgemeine Gemeindesteuern	-874'000.00		2'300.00	-876'300.00
10121.03	Forderungen Sondersteuern	51'751.20	87'698.20	139'449.40	0.00
1015	**Interne Kontokorrente**		**38'900.00**	**38'900.00**	
10150.01	Durchlaufkonto Familienzulagen	0.00	38'900.00	38'900.00	0.00
1019	**Übrige Forderungen**	**2'656.35**	**126'536.05**	**128'359.70**	**832.70**
10192.00	MWST-Vorsteuerguthaben Sammelkonto	2'656.35	32'263.30	34'086.95	832.70
10192.01	MWST-Vorsteuerguthaben Wasserversorgung ER	0.00	26'568.70	26'568.70	0.00
10192.02	MWST-Vorsteuerguthaben Wasserversorgung IR	0.00	13'324.10	13'324.10	0.00
10192.11	MWST-Vorsteuerguthaben Abwasserbeseitigung ER	0.00	33'380.25	33'380.25	0.00
10192.12	MWST-Vorsteuerguthaben Abwasserbeseitigung IR	0.00	9'071.00	9'071.00	0.00
10192.13	MWST-Vorsteuerguthaben Abfallbeseitigung ER	0.00	11'928.70	11'928.70	0.00
104	**Aktive Rechnungsabgrenzungen**	**46'601.75**	**70'748.95**	**46'601.75**	**70'748.95**
1047	**Aktive Rechnungsabgrenzungen Erfolgsrechnung**	**46'601.75**	**70'748.95**	**46'601.75**	**70'748.95**
10470.01	Aktive Rechnungsabgrenzungen Erfolgsrechnung	46'601.75	70'748.95	46'601.75	70'748.95
107	**Finanzanlagen**	**200.00**			**200.00**
1070	**Aktien und Anteilscheine**	**200.00**			**200.00**
10702.01	1 Anteilschein Raiffeisen Untergäu, Nominalwert CHF 200	200.00			200.00
108	**Sachanlagen FV**	**435'900.00**			**435'900.00**
1080	**Grundstücke FV**	**420'800.00**			**420'800.00**
10800.01	Grundstücke FV	420'800.00			420'800.00
1084	**Gebäude FV**	**15'100.00**			**15'100.00**
10840.01	Gebäude FV	15'100.00			15'100.00
14	**Verwaltungsvermögen**	**13'389'843.03**	**417'350.35**	**822'860.35**	**12'984'333.03**
140	**Sachanlagen VV**	**12'542'191.33**	**399'605.45**	**775'575.60**	**12'166'221.18**
1400	**Grundstücke VV**	**736'357.30**		**27'224.25**	**709'133.05**
14000.01	Grundstücke	898'400.90			898'400.90
14000.99	WB Grundstücke	-162'043.60		27'224.25	-189'267.85
1401	**Strassen / Verkehrswege**	**1'186'185.30**	**54'958.15**	**94'674.65**	**1'146'468.80**

Bilanz

Jahresrechnung 2022

Konto	Bilanz Bilanzgliederung	Bestand per 01.01.2022	Veränderungen Zuwachs	 Abgang	Bestand per 31.12.2022
14010.01	Strassen / Verkehrswege	1'698'361.80	54'958.15		1'753'319.95
14010.99	WB Strassen / Verkehrswege	-512'176.50		94'674.65	-606'851.15
1403	**Übrige Tiefbauten**	**1'572'339.98**	**173'161.30**	**67'178.30**	**1'678'322.98**
14030.01	Tiefbauten	88'247.15			88'247.15
14030.99	WB Tiefbauten	-6'237.65		2'216.45	-8'454.10
14031.01	Tiefbauten Wasserversorgung	764'914.73	112'376.55		877'291.28
14031.99	WB Tiefbauten Wasserversorgung	-234'918.15		42'612.90	-277'531.05
14032.01	Tiefbauten Abwasserbeseitigung	1'009'912.10	60'784.75		1'070'696.85
14032.99	WB Tiefbauten Abwasserbeseitigung	-49'578.20		22'348.95	-71'927.15
1404	**Hochbauten**	**8'934'525.20**		**537'606.15**	**8'396'919.05**
14040.01	Hochbauten	13'825'210.30			13'825'210.30
14040.98	Kumulierte zusätzliche Abschreibungen Hochbauten	-1'725'000.00			-1'725'000.00
14040.99	WB Hochbauten	-3'165'685.10		537'606.15	-3'703'291.25
1406	**Mobilien VV**	**112'782.55**	**28'852.35**	**48'892.25**	**92'742.65**
14060.01	Mobilien	650'742.20	28'852.35		679'594.55
14060.99	WB Mobilien	-537'959.65		48'892.25	-586'851.90
1407	**Anlagen im Bau VV**		**142'633.65**		**142'633.65**
14070.40	Anlagen im Bau, Hochbauten	0.00	142'633.65		142'633.65
1409	**Übrige Sachanlagen**	**1.00**			**1.00**
14090.01	Übrige Sachanlagen	1.00			1.00
142	**Immaterielle Anlagen**	**175'655.65**	**17'744.90**	**35'811.00**	**157'589.55**
1429	**Übrige immaterielle Anlagen**	**175'655.65**	**17'744.90**	**35'811.00**	**157'589.55**
14290.01	Übrige immaterielle Anlagen	287'516.10	17'744.90		305'261.00
14290.99	WB übrige immaterielle Anlagen	-111'860.45		35'811.00	-147'671.45
145	**Beteiligungen, Grundkapitalien**	**300'796.65**			**300'796.65**
1452	**Beteiligungen an Gemeinden und Zweckverbänden**	**7'000.00**			**7'000.00**
14520.01	Kreisschulhaus Untergäu, Nominalwert CHF 7'000	7'000.00			7'000.00
1454	**Beteiligungen an öffentlichen Unternehmungen**	**211'774.00**			**211'774.00**
14540.01	232 Aktien Busbetrieb Olten-Gösgen-Gäu AG, Nominalwert je CHF 100	23'200.00			23'200.00
14540.02	Wärmeverbund Kappel WVK, Nominalwert CHF 200'000	200'000.00			200'000.00
14540.99	WB Beteiligungen an öffentlichen Unternehmungen	-11'426.00			-11'426.00

Bilanz

Jahresrechnung 2022

Konto	Bilanz Bilanzgliederung	Bestand per 01.01.2022	Veränderungen Zuwachs	 Abgang	Bestand per 31.12.2022
1455	**Beteiligungen an privaten Unternehmungen**	**82'021.65**			**82'021.65**
14550.01	1 Anteilschein eug Elektra Untergäu, Nominalwert CHF 100	100.00			100.00
14550.02	50 Aktien Sportcenter Kappel, Nominalwert je CHF 1'000	50'000.00			50'000.00
14550.03	170 Anteilscheine Anzeiger Thal-Gäu-Olten, Nominalwert je CHF 100	17'000.00			17'000.00
14550.04	19 Aktien Sportpark Olten AG, Nominalwert je CHF 837	15'903.00			15'903.00
14550.99	WB Beteiligungen an privaten Unternehmungen	-981.35			-981.35
1456	**Beteiligungen an privaten Organisationen ohne Erwerbszweck**	**1.00**			**1.00**
14560.01	2 Anteilscheine VEBO Genossenschaft, Nominalwert CHF 2'000 + 1'000	1.00			1.00
146	**Investitionsbeiträge**	**371'199.40**		**11'473.75**	**359'725.65**
1461	**Investitionsbeiträge an Kantone**	**371'199.40**		**11'473.75**	**359'725.65**
14610.01	Investitionsbeiträge an Kantone	436'431.85			436'431.85
14610.99	WB Investitionsbeiträge an Kantone	-65'232.45		11'473.75	-76'706.20

Bilanz

Jahresrechnung 2022

Konto	Bilanz Bilanzgliederung	Bestand per 01.01.2022	Veränderungen Zuwachs	 Abgang	Bestand per 31.12.2022
2	**Passiven**	**19'362'344.04**	**32'571'641.55**	**31'457'241.37**	**20'476'744.22**
20	**Fremdkapital**	**11'077'783.75**	**31'075'567.81**	**31'025'117.86**	**11'128'233.70**
200	**Laufende Verbindlichkeiten**	**373'894.25**	**26'573'854.31**	**26'436'424.71**	**511'323.85**
2000	**Laufende Verbindlichkeiten aus Lieferungen und Leistungen von Dritten**	**158'865.90**	**7'226'252.45**	**7'098'000.75**	**287'117.60**
20000.01	Kreditoren Sammelkonto	129'477.50	6'054'419.20	5'929'647.30	254'249.40
20000.80	Kreditoren Abklärungskonto	998.65	28'699.45	26'470.30	3'227.80
20001.01	Sozialversicherungen (AHV/ALV/IV/EO/FAK)	21'384.65	501'864.10	500'911.20	22'337.55
20001.02	Personalvorsorgeeinrichtung Previs	0.00	116'191.00	116'191.00	0.00
20001.03	Personalvorsorgeeinrichtung PKSO	0.00	408'190.25	408'190.25	0.00
20001.04	Unfallversicherung Visana	0.00	81'633.90	81'633.90	0.00
20001.05	Krankenversicherung Visana	0.00	27'951.70	27'951.70	0.00
20001.06	Krankenversicherung Kanton Solothurn	4'680.10	4'727.85	4'680.10	4'727.85
20001.07	Solidaritätsbeitrag Kanton Solothurn	2'325.00	2'575.00	2'325.00	2'575.00
2001	**Kontokorrente mit Dritten**	**198'563.05**	**5'938'868.20**	**6'026'570.85**	**110'860.40**
20010.03	Kontokorrent mit Bürgergemeinde Kappel	0.00	600.00	600.00	0.00
20010.04	Kontokorrent mit ev.-ref. Kirchgemeinde Olten	51'472.95	229'827.30	281'300.25	0.00
20010.05	Kontokorrent mit röm.-kath. Kirchgemeinde Kappel-Boningen	75'391.65	517'256.70	592'648.35	0.00
20010.06	Kontokorrent mit christkath. Kirchgemeinde Region Olten	0.00	13'248.90	13'248.90	0.00
20011.01	Kontokorrent mit Regionalfeuerwehr Untergäu RFU	50'038.15		50'038.15	0.00
20011.02	Kontokorrent mit Sozialregion Untergäu SRU	0.00	3'689'360.90	3'689'360.90	0.00
20011.03	Kontokorrent mit Kreisschule Untergäu KSU	21'614.50	1'483'377.90	1'394'160.00	110'832.40
20012.01	Kontokorrent mit Studer Grüngutentsorgung Kappel	45.80	5'196.50	5'214.30	28.00
2002	**Steuern**	**1'315.30**	**161'250.65**	**64'270.10**	**98'295.85**
20021.03	Verpflichtungen Sondersteuern	0.00	81'037.95		81'037.95
20022.00	MWST Steuerschulden Sammelkonto	1'315.30	19'964.20	4'021.60	17'257.90
20022.01	MWST Wasserversorgung ER	0.00	9'099.65	9'099.65	0.00
20022.02	MWST Wasserversorgung IR	0.00	619.80	619.80	0.00
20022.11	MWST Abwasserbeseitigung ER	0.00	34'087.70	34'087.70	0.00
20022.12	MWST Abwasserbeseitigung IR	0.00	1'909.05	1'909.05	0.00
20022.13	MWST Abfallbeseitigung ER	0.00	14'532.30	14'532.30	0.00
2005	**Interne Kontokorrente**	**400.00**	**13'245'983.01**	**13'246'383.01**	
20050.01	Durchlaufkonto	400.00	1'021'236.52	1'021'636.52	0.00
20050.02	Durchlaufkonto VESR	0.00	12'224'746.49	12'224'746.49	0.00

Bilanz

Jahresrechnung 2022

Konto	Bilanz Bilanzgliederung	Bestand per 01.01.2022	Veränderungen Zuwachs	 Abgang	Bestand per 31.12.2022
2006	**Depotgelder und Kautionen**	**14'750.00**	**1'500.00**	**1'200.00**	**15'050.00**
20060.01	Schlüsseldepots	14'750.00	1'500.00	1'200.00	15'050.00
204	**Passive Rechnungsabgrenzungen**	**588'693.15**	**501'713.50**	**588'693.15**	**501'713.50**
2046	**Passive Rechnungsabgrenzungen Investitionsrechnung**	**232'228.30**		**232'228.30**	
20460.01	Passive Rechnungsabgrenzungen Investitionsrechnung	232'228.30		232'228.30	0.00
2047	**Passive Rechnungsabgrenzungen Erfolgsrechnung**	**356'464.85**	**501'713.50**	**356'464.85**	**501'713.50**
20470.01	Passive Rechnungsabgrenzungen Erfolgsrechnung	356'464.85	501'713.50	356'464.85	501'713.50
206	**Langfristige Finanzverbindlichkeiten**	**10'000'000.00**	**4'000'000.00**	**4'000'000.00**	**10'000'000.00**
2062	**Kassascheine**	**2'000'000.00**			**2'000'000.00**
20620.02	Privatplatzierung, 0.00 %, 22.11.19 - 22.11.23	2'000'000.00			2'000'000.00
2064	**Darlehen, Schuldscheine**	**8'000'000.00**	**4'000'000.00**	**4'000'000.00**	**8'000'000.00**
20640.01	Suva, 0.79 %, 14.02.18 - 14.02.28	2'000'000.00			2'000'000.00
20640.03	Baloise Bank AG, 0.37 %, 07.07.17 - 07.07.22	4'000'000.00		4'000'000.00	0.00
20640.04	PostFinance AG, 0.35 %, 03.10.16 - 02.10.26	2'000'000.00			2'000'000.00
20640.06	Baloise Bank AG, 0.75 %, 07.07.22 - 07.07.25	0.00	2'000'000.00		2'000'000.00
20640.07	Baloise Bank AG, 1.19 %, 07.07.22 - 07.07.27	0.00	2'000'000.00		2'000'000.00
209	**Verbindlichkeiten gegenüber Spezialfinanzierungen und Fonds im Fremdkapital**	**115'196.35**			**115'196.35**
2091	**Verbindlichkeiten gegenüber Fonds im FK**	**115'196.35**			**115'196.35**
20910.01	Ersatzabgaben für Schutzraumbauten	115'196.35			115'196.35
29	**Eigenkapital**	**8'284'560.29**	**1'496'073.74**	**432'123.51**	**9'348'510.52**
290	**Verpflichtungen (+) bzw. Vorschüsse (-) gegenüber Spezialfinanzierungen**	**1'995'089.64**	**76'169.65**	**118'193.15**	**1'953'066.14**
2900	**Spezialfinanzierungen im EK**	**1'995'089.64**	**76'169.65**	**118'193.15**	**1'953'066.14**
29001.01	Spezialfinanzierung Wasserversorgung	734'713.03		85'483.40	649'229.63
29001.02	Werterhalt SF Wasserversorgung	10'129.60	7'952.10	10'129.60	7'952.10
29002.01	Spezialfinanzierung Abwasserbeseitigung	356'973.10	2'191.50		359'164.60
29002.02	Werterhalt SF Abwasserbeseitigung	696'036.45	66'026.05	22'348.95	739'713.55
29003.01	Spezialfinanzierung Abfallbeseitigung	197'237.46		231.20	197'006.26
291	**Fonds**	**23'475.80**			**23'475.80**
2910	**Fonds im Eigenkapital**	**23'475.80**			**23'475.80**

Bilanz

Jahresrechnung 2022

Konto	Bilanz Bilanzgliederung	Bestand per 01.01.2022	Veränderungen Zuwachs	 Abgang	Bestand per 31.12.2022
29100.01	Ersatzabgaben für Parkplatzbauten	23'475.80			23'475.80
293	**Vorfinanzierungen**	**1'000'000.00**	**1'000'000.00**		**2'000'000.00**
2930	**Vorfinanzierungen**	**1'000'000.00**	**1'000'000.00**		**2'000'000.00**
29300.01	Vorfinanzierung Kindergarten D	1'000'000.00	600'000.00		1'600'000.00
29300.02	Vorfinanzierung Generationenspielplatz	0.00	400'000.00		400'000.00
295	**Aufwertungsreserve**	**432.00**		**432.00**	
2950	**Aufwertungsreserve**	**432.00**		**432.00**	
29500.01	Aufwertungsreserve Allgemeiner Haushalt	432.00		432.00	0.00
296	**Neubewertungsreserve Finanzvermögen**	**34'780.75**		**8'695.15**	**26'085.60**
2960	**Neubewertungsreserve Finanzvermögen**	**34'780.75**		**8'695.15**	**26'085.60**
29600.01	Neubewertungsreserve Finanzvermögen	34'780.75		8'695.15	26'085.60
299	**Bilanzüberschuss/-fehlbetrag**	**5'230'782.10**	**419'904.09**	**304'803.21**	**5'345'882.98**
2990	**Jahresergebnis**	**304'803.21**	**115'100.88**	**304'803.21**	**115'100.88**
29900.01	Jahresergebnis	304'803.21	115'100.88	304'803.21	115'100.88
2999	**Kumulierte Ergebnisse der Vorjahre**	**4'925'978.89**	**304'803.21**		**5'230'782.10**
29990.01	Kumulierte Ergebnisse der Vorjahre	4'925'978.89	304'803.21		5'230'782.10