

Einwohnergemeinde (EG)
4616 Kappel



Jahresrechnung 2023

Inhaltsverzeichnis

Titel	Seite
Bericht und Antrag	3
1 Bericht Gemeinderat	4 - 6
2 Erklärung Finanzverwaltung	7
3 Bestätigungsbericht Revisionsstelle	8
4 Antrag und Beschluss	9 - 10
Jahresrechnung - Finanzbericht	11
5 Finanzierung	12 - 13
6 Erfolgsrechnung	14 - 19
7 Investitionsrechnung	20 - 21
8 Bilanz	22 - 23
9 Geldflussrechnung	24 - 25
10 Anhang	
Grundlagen und Grundsätze der Rechnungslegung	
A0 Angewandtes Regelwerk und Abweichungen	26 - 27
A0 Rechnungslegungsgrundsätze, Bilanzierungs- und Bewertungsvorschriften	27 - 28
Finanzinformationen	
A1 Finanzanlagen / Wertschriften	29
A2 Anlagespiegel	30 - 32
A2.1 Liegenschaftsverzeichnis Finanzvermögen	33
A3 Beteiligungsspiegel	34
A4 Brandversicherungswerte	35
A5 Angaben über eigene ausgegebene Anleihen	36
A6 Rückstellungsspiegel	37
A7 Eigenkapitalausweis und Ausweis Werterhalt	38 - 39
A8 Gewährleistungsspiegel	40

A9	Verpflichtungen für Rückzahlungen Bevorschussungen	41
A10	Nicht bilanzierte Leasingverpflichtungen	41
A11	Sonderrechnungen (falls nicht bilanziert)	42
A12	Ergänzende Sachgruppengliederung (falls Leitgemeinde)	43 - 44
	Kreditwesen	
A13	Nachtragskreditkontrolle	45 - 47
A14	Verpflichtungskreditkontrolle	48 - 49
	Finanzkennzahlen	
A15	Finanzkennzahlen	50 - 52
	Jahresrechnung - Details zum Finanzbericht	53
11	Erfolgsrechnung	
11.1	Funktionale Gliederung	54 - 78
11.2	Sachgruppengliederung	79 - 85
11.3	Erläuterungen zur Erfolgsrechnung	86 - 89
12	Investitionsrechnung	
12.1	Funktionale Gliederung	90 - 92
12.2	Sachgruppengliederung	93 - 94
12.3	Erläuterungen zur Investitionsrechnung	95 - 96
13	Bilanz	97 - 103

Bericht und Antrag

Bericht Gemeinderat

Sehr geehrte Damen und Herren

Wie mit dem Budget prophezeit schliesst das Rechnungsjahr 2023 mit einem Aufwandüberschuss ab. Der budgetierte Aufwandüberschuss von CHF 498'513.95 konnte zwar um CHF 438'819.30 unterschritten werden, was aber leider knapp nicht für schwarze Zahlen reichte. So beträgt das Jahresergebnis ein Minus von CHF 59'694.65. Die Jahresrechnung wurde vom Gemeinderat anlässlich seiner Sitzung Nr. 6 vom 29. Mai 2024 zuhanden der Gemeindeversammlung vom 27. Juni 2024 verabschiedet und wurde vorgelagert von der Finanzkommission vorberaten und durch die Revisionsstelle geprüft.

Nachfolgend erhalten Sie einen kurzen Überblick über die Jahresrechnung 2023:

Erfolgsrechnung

Die Erfolgsrechnung schliesst bei Bruttoerträgen von CHF 14'793'338.08 und Bruttoaufwänden von CHF 14'853'032.73 mit einem Aufwandüberschuss vor Ergebnisverwendung von CHF 59'694.65 ab. Das Ergebnis wird im Wesentlichen von folgenden Faktoren beeinflusst:

Aufwand

Der Gesamtaufwand in der Jahresrechnung kommt gegenüber dem Budget um CHF 32'000.00 und gegenüber der Vorjahresrechnung um CHF 1'076'700.00 höher zu liegen. Mehraufwände sind vor allem beim Personalaufwand (+ CHF 61'200.00) und beim Transferaufwand (+ CHF 13'600.00) zu finden. Beim Personalaufwand schlugen höhere Lohnkosten für Lehrpersonen zu Buche (Eröffnung KG E und Stellvertretungen) und beim Transferaufwand mussten höhere Beiträge an die Sozialregion Untergäu SRU geleistet werden (Ergänzungsleistungen AHV und Pflegekosten). Die Abweichungen der weiteren Sachgruppen lauten wie folgt: Sach- und Betriebsaufwand - CHF 8'800.00, Abschreibungen Verwaltungsvermögen - CHF 20'800.00, Finanzaufwand - CHF 11'400.00, Einlagen in Fonds und Spezialfinanzierungen + CHF 5'600.00 und Interne Verrechnungen - CHF 7'400.00.

Im Rechnungsjahr 2023 sind insgesamt Budgetüberschreitungen von CHF 779'000.00 festzustellen, wovon CHF 271'943.48 in der Kompetenz der Gemeindeversammlung liegen und zusammen mit der Jahresrechnung zur Genehmigung unterbreitet werden. Die gesprochenen Nachtragskredite sind im Anhang A13 auf den Seiten 45 - 47 ersichtlich.

Ertrag

Der Gesamtertrag fällt gegenüber dem Budget um CHF 470'800.00 höher und gegenüber der Vorjahresrechnung um CHF 98'100.00 tiefer aus. Mehrerträge sind vorwiegend beim Fiskalertrag (+ CHF 204'800.00), bei den Entgelten (+ CHF 187'500.00) und beim Transferertrag (+ CHF 126'800.00) zu verzeichnen. Beim Fiskalertrag sind höhere Erträge bei den juristischen Personen und den übrigen Steuern zu verzeichnen. Die höheren Entgelte sind auf eingegangene Benützungsgebühren durch Truppeneinquartierungen und der höhere Transferertrag ist auf höhere Kantonsbeiträge im Bereich Bildung und Soziale Sicherheit zurückzuführen. Die Abweichungen der weiteren Sachgruppen lauten wie folgt: Regalien und Konzessionen + CHF 1'700.00, Finanzertrag + CHF 25'100.00, Entnahmen aus Fonds und Spezialfinanzierungen - CHF 85'900.00, ausserordentlicher Ertrag + CHF 18'200.00 und Interne Verrechnungen - CHF 7'400.00.

Durch die besseren Ergebnisse aus betrieblicher (+ CHF 384'100.00) und operativer Tätigkeit (+ CHF 36'600.00) sowie dem besseren ausserordentlichen Ergebnis (+ CHF 18'100.00) fällt demnach auch der konsolidierte Erfolgsausweis besser als budgetiert aus.

Weitere Ausführungen und detailliertere Erläuterungen zur Erfolgsrechnung sind unter "11.3 Erläuterungen zur Erfolgsrechnung" auf den Seiten 86 - 89 zu finden.

Entwicklung Aufwand/Ertrag



Investitionsrechnung

Die budgetierten Nettoinvestitionen von CHF 2'424'500.00 wurden mit CHF 1'895'681.10 um CHF 528'818.90 unterschritten. Die Ausgaben betragen CHF 2'110'778.10 und die Einnahmen CHF 215'097.00. Die Nettoinvestitionen werden wie folgt aufgeteilt:

Nettoinvestitionen Allgemeiner Haushalt	CHF	2'048'291.00
Nettoinvestitionen Wasserversorgung	CHF	-59'242.25
Nettoinvestitionen Abwasserbeseitigung	CHF	-93'367.65

Die tieferen Nettoinvestitionen sind hauptsächlich auf die Verzögerungen bei den beiden Projekten Sportplatzenerweiterung Lischmatt sowie Sanierung Strasse Unterdorf zurückzuführen. Die budgetierten Ausgaben werden erst im Folgejahr anfallen.

Weitere Ausführungen und detailliertere Erläuterungen zur Investitionsrechnung sind unter "12.3 Erläuterungen zur Investitionsrechnung" auf den Seiten 95 - 96 zu finden.

Spezialfinanzierungen

Wasserversorgung

Die Spezialfinanzierung Wasserversorgung weist einen Aufwandüberschuss von CHF 71'092.90 auf, was gegenüber dem Budget einem um CHF 22'443.55 besseren Ergebnis entspricht.

Der tiefere Aufwandüberschuss ist hauptsächlich auf tieferen Sach- und Betriebs- sowie internen Verrechnungsaufwand zurückzuführen.

Nach Entnahme des Aufwandüberschusses aus der Spezialfinanzierung beträgt das Eigenkapital der Wasserversorgung per 31. Dezember 2023 noch CHF 578'136.73. Der Werterhalt SF Wasserversorgung beträgt per 31. Dezember 2023 CHF 9'369.30.

Abwasserbeseitigung

Statt des budgetierten Aufwandüberschusses in der Spezialfinanzierung Abwasserbeseitigung von CHF 49'559.60 resultiert ein Aufwandüberschuss von CHF 13'060.90, was einer Differenz von CHF 36'498.70 entspricht.

Das bessere Ergebnis ist vor allem wegen tieferem Sach- und Betriebsaufwand (- CHF 29'500.00) zustande gekommen.

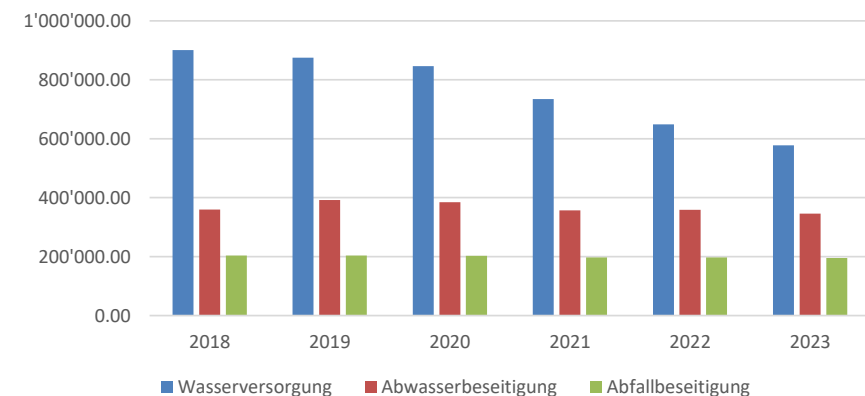
Nach Entnahme des Aufwandüberschusses aus der Spezialfinanzierung beträgt das Eigenkapital der Abwasserbeseitigung per 31. Dezember 2023 noch CHF 346'103.70. Der Werterhalt SF Abwasserbeseitigung beträgt per 31. Dezember 2023 CHF 787'484.05.

Abfallbeseitigung

Die Spezialfinanzierung Abfallbeseitigung weist einen Aufwandüberschuss von CHF 1'590.60 auf. Das Budget sah einen Aufwandüberschuss von CHF 28'416.55 vor, was einer Differenz von CHF 26'825.95 entspricht. Der tiefere Aufwandüberschuss ist vorwiegend auf tieferen Sach- und Betriebsaufwand (- CHF 19'150.00) zurückzuführen.

Nach Entnahme des Aufwandüberschusses aus der Spezialfinanzierung beträgt das Eigenkapital der Abfallbeseitigung per 31. Dezember 2023 noch CHF 195'415.66.

Entwicklung Eigenkapital Spezialfinanzierungen



Bilanz

Die Bilanzsumme beträgt per 31. Dezember 2023 CHF 18'997'884.93, was gegenüber dem Jahresende 2022 einem Abgang von CHF 1'478'859.29 entspricht.

Die Abnahme ist auf der Aktiven-Seite trotz höherem Verwaltungsvermögen mit der Abnahme flüssiger Mittel infolge Darlehensamortisation sowie Sachanlagen (Umwidmung Grundstück) zu begründen. Bei den Passiven ist hauptsächlich die erwähnte Darlehensamortisation für die Abnahme verantwortlich.

Trotz des besseren Rechnungsergebnisses liegt ein Finanzierungsfehlbetrag über CHF 1'166'550.95 vor, wodurch die Nettoinvestitionen nur zu 38.46 % selbstfinanziert werden konnten. Veranschlagt war ein Finanzierungsfehlbetrag von CHF 2'186'698.30, resp. eine Selbstfinanzierung von lediglich 9.81 %.

Im Vorjahr wurde hinsichtlich anstehender Investitionen noch auf die Tilgung auslaufender Darlehen verzichtet. Obwohl nach wie vor Investitionen anstehen, wurde aufgrund der veränderten Zinssituation im Rechnungsjahr ein auslaufendes Darlehen mit CHF 1.5 Mio. amortisiert, wodurch die verzinslichen Darlehensschulden auf CHF 8.5 Mio. reduziert werden konnten. Erstmals seit dem Jahr 2014 kommen die Bruttoschulden wieder im einstelligen Millionenbereich zu liegen.

Aufgrund des Finanzierungsfehlbetrags nimmt erstmals seit dem Jahr 2017 die Nettoverschuldung aus dem Vorjahr zu. Sie beträgt per 31. Dezember 2023 neu CHF 4'802'373.46. Die Nettoschuld pro Einwohner steigt entsprechend von CHF 1'046.00 auf CHF 1'360.00.

Ergebnisverwendung

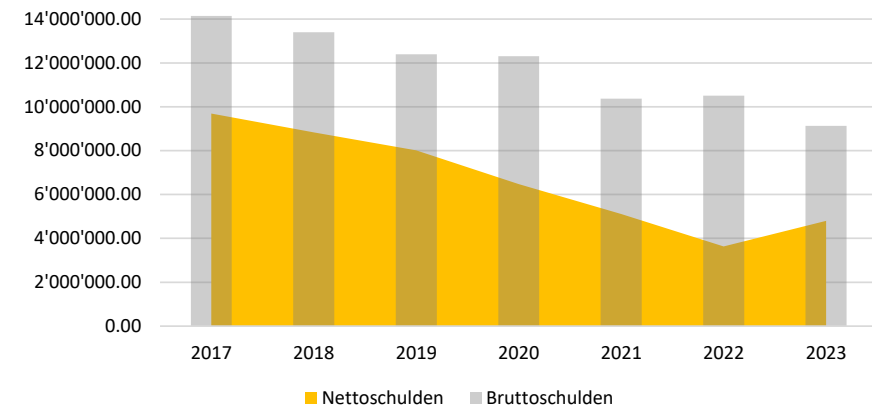
Der Aufwandüberschuss ist mittels Entnahme aus dem Bilanzüberschuss zu decken. Durch den Aufwandüberschuss reduziert sich das Eigenkapital auf CHF 5'286'188.33, was mit 49.75 % des Fiskalertrags immer noch dem kantonalen Richtwert von mindestens 30 % entspricht.

Schlusswort

Entgegen der vergangenen acht Rechnungsjahre ist Kappel erstmals seit dem Jahr 2013 wieder mit einem Aufwandüberschuss konfrontiert. Obwohl der Aufwandüberschuss tiefer als budgetiert ausfällt, ist es aufgrund des Budgets 2024 und des Finanzplans nicht verkehrt, von einer Trendwende zu sprechen. Wir hoffen jedoch, dass sich die Aussichten verbessern und die geplanten negativen Ergebnisse nicht wie gezeigt eintreffen werden. Vieles ist freilich von der Wirtschaftsentwicklung im In- und Ausland abhängig.

Der Gemeinderat beantragt Ihnen, die vorliegende Jahresrechnung 2023 mit einem Aufwandüberschuss von CHF 59'694.65 zu genehmigen.

Entwicklung Netto-/Bruttoverschuldung



Erklärung

Der Finanzverwalter bestätigt, dass

- der Finanzhaushalt nach den gesetzlichen Bestimmungen und ordnungsgemäss geführt ist;
- alle buchungspflichtigen Geschäftsfälle in der vorliegenden Jahresrechnung erfasst sind;
- sämtliche Vermögenswerte, Verpflichtungen, Guthaben und Schulden in der Bilanz berücksichtigt sind;
- alle bilanzierungspflichtigen Risiken und Wertebussen bei der Bewertung und Festsetzungen der Wertberichtigungen und alle Eventualverpflichtungen, Bürgschaften und Beteiligungsverhältnisse im Anhang aufgeführt sind;
- alle Angaben im Anhang zur Jahresrechnung vollständig und richtig aufgeführt sind;
- alle zum Verständnis des Jahresergebnisses nötigen Informationen in den Kommentaren zur Rechnung enthalten sind.

4616 Kappel, 15. April 2024
Gemeindeverwaltung Kappel



Benjamin von Däniken
Finanzverwalter

Bestätigungsbericht Revisionsstelle



Gemeindeversammlung der Einwohnergemeinde Kappel SO

Bestätigungsbericht der aussenstehenden Revisionsstelle zur Jahresrechnung 2023

Als Revisionsstelle der Einwohnergemeinde Kappel haben wir die per 31.12.2023 abgeschlossene Jahresrechnung 2023, bestehend aus Bilanz, Erfolgsrechnung, Investitionsrechnung, Geldflussrechnung und Anhang, im Sinne der kantonalen Gesetzgebung nach § 156 (GG) geprüft.

Der Gemeinderat ist für die Aufstellung der Jahresrechnung in Übereinstimmung mit den kantonalen und kommunalen Vorschriften verantwortlich. Diese Verantwortung beinhaltet die Ausgestaltung und Umsetzung des internen Kontrollsystems (IKS) sowie die Einhaltung des Rechnungslegungsmodells nach den Vorgaben des zuständigen Departements.

Unsere Verantwortung ist es, aufgrund unserer Prüfung ein Prüfungsurteil über die Jahresrechnung abzugeben. Die Prüfung beinhaltet die Durchführung von Prüfungshandlungen zur Erlangung der Sicherheit, dass die Jahresrechnung frei von falschen Angaben als Folge von Verstössen oder Irrtümern ist. Die Auswahl der Prüfungshandlungen liegt im pflichtgemässen Ermessen des Prüfers. Dies schliesst eine Beurteilung der Risiken wesentlicher falscher Angaben in der Jahresrechnung als Folge von Verstössen oder Irrtümern ein. Bei der Beurteilung dieser Risiken berücksichtigt der Prüfer das interne Kontrollsystem, soweit es für die Aufstellung der Jahresrechnung von Bedeutung ist, um die den Umständen entsprechenden Prüfungshandlungen festzulegen, nicht aber um ein Prüfungsurteil über die Wirksamkeit des internen Kontrollsystems abzugeben. Die Prüfung umfasst zudem die Beurteilung der Angemessenheit der angewandten Rechnungslegungsmethoden, die Plausibilität bei vorgenommenen Schätzungen sowie die Würdigung der Gesamtdarstellung der Jahresrechnung. Wir sind der Auffassung, dass die von uns erarbeiteten Prüfungshinweise eine ausreichende und angemessene Grundlage für unser Prüfungsurteil bilden.

Nach unserer Beurteilung entspricht die Jahresrechnung für das am Bilanzstichtag 31.12.2023 abgeschlossene Rechnungsjahr 2023 den kantonalen und kommunalen Vorschriften.

Wir bestätigen, dass wir als aussenstehende Revisionsstelle die kantonalen Bestimmungen zur Befähigung erfüllen.

Wir beantragen, die vorliegende Jahresrechnung 2023 mit einem Aufwandüberschuss von Fr. 59'694.65 zu genehmigen.

Urtenen-Schönbühl, 28. Mai 2024

ROD Treuhand AG


Verena Langenegger
Leitende Revisorin


Rebekka Knecht

Antrag und Beschluss

1 Nachtragskredite

- 1.1 Dringliche und gebundene Nachtragskredite zur Kenntnisnahme
Die vom Gemeinderat gesprochenen ordentlichen und dringlichen Nachtragskredite können den Seiten 45 - 47 entnommen werden.
- 1.2 Ordentliche Nachtragskredite zur Beschlussfassung
Vier Nachtragskredite im Gesamtbetrag von CHF 271'943.48 gemäss den Seiten 45 - 47.

Antrag

Der Gemeinderat beantragt der Gemeindeversammlung, diese Nachtragskredite zu genehmigen.

2 Jahresrechnung

2.1 Allgemeiner Haushalt

Erfolgsrechnung	Gesamtaufwand	CHF	14'853'032.73
	Gesamtertrag	CHF	14'793'338.08
	Aufwandüberschuss vor Ergebnisverwendung	CHF	59'694.65
2.1.1 Ergebnisverwendung (nicht budgetiert)	Entnahme aus dem Bilanzüberschuss (Eigenkapital)	CHF	59'694.65
Die Gemeindeversammlung beschliesst die Ergebnisverwendung gemäss Antrag 2.1.1. Durch den Aufwandüberschuss reduziert sich das Eigenkapital (Bilanzüberschuss Sachgruppe 299) auf CHF 5'286'188.33.			
Investitionsrechnung	Ausgaben Verwaltungsvermögen	CHF	2'110'778.10
	Einnahmen Verwaltungsvermögen	CHF	215'097.00
	Nettoinvestitionen Verwaltungsvermögen	CHF	1'895'681.10
Bilanz	Bilanzsumme	CHF	18'997'884.93

2.2	Spezialfinanzierungen	Wasserversorgung	Aufwandüberschuss	CHF	71'092.90
		Abwasserbeseitigung	Aufwandüberschuss	CHF	13'060.90
		Abfallbeseitigung	Aufwandüberschuss	CHF	1'590.60

Die Aufwandüberschüsse der drei Spezialfinanzierungen Wasserversorgung, Abwasserbeseitigung und Abfallbeseitigung werden den entsprechenden Eigenkapitalien belastet.

Durch diese Ergebnisse ergeben sich folgende zweckgebundene Eigenkapitalien:

Wasserversorgung	Verpflichtung	CHF	578'136.73
Abwasserbeseitigung	Verpflichtung	CHF	346'103.70
Abfallbeseitigung	Verpflichtung	CHF	195'415.66

- 2.3 Das Prüfungsorgan (Revisionsstelle) hat die vorliegende Jahresrechnung geprüft und beantragt dem Gemeinderat und der Gemeindeversammlung, diese zu beschliessen.

3 Antrag


Der Gemeinderat beantragt der Gemeindeversammlung die vorliegende Jahresrechnung 2023 der Einwohnergemeinde Kappel zu beschliessen.

4616 Kappel, 29. Mai 2024


Namens des Gemeinderates Kappel

Der Gemeindepräsident

Die Gemeindeschreiberin



Rainer Schmidlin



Anja Jeker

Jahresrechnung - Finanzbericht

Übersicht Jahresrechnung

Einwohnergemeinde Kappel HRM2

Jahresrechnung 2023

Finanzierung

in CHF	Konten- definition	Gemeinde Total		Allgemeiner Haushalt		Spezialfinanzierungen Total	
		Rechnung 2023	Budget 2023	Rechnung 2023	Budget 2023	Rechnung 2023	Budget 2023
+ Ertragsüberschuss	+ 9000	0.00	0.00	0.00	0.00	0.00	0.00
- Aufwandüberschuss	- 9001	59'694.65	498'513.95	59'694.65	498'513.95	0.00	0.00
+ Betriebsgewinne (Einlagen in Spezialfinanzierungen EK)	+ 3510, ohne 3510.10	0.00	0.00	0.00	0.00	0.00	0.00
- Betriebsverluste (Entnahmen aus Spezialfinanzierungen EK)	- 4510, ohne 4510.10	85'744.40	171'512.60	0.00	0.00	85'744.40	171'512.60
+ Aufwand für Abschreibungen und Wertberichtigungen	+ 33, 364, 365, 366, 383, 387	882'561.50	903'319.50	821'063.55	835'617.75	61'497.95	67'701.75
+ Einlagen in Fonds und Spezialfinanzierungen	+ 350, 3511, 3510.10	77'442.05	71'863.25	0.00	0.00	77'442.05	71'863.25
- Entnahmen aus Fonds und Spezialfinanzierungen	- 450, 4511, 4510.10	28'254.35	28'359.35	0.00	0.00	28'254.35	28'359.35
+ Einlagen in das Eigenkapital	+ 389	0.00	0.00	0.00	0.00	0.00	0.00
- Entnahmen aus dem Eigenkapital	- 489	57'180.00	38'995.15	57'180.00	38'995.15	0.00	0.00
Selbstfinanzierung		729'130.15	237'801.70	704'188.90	298'108.65	24'941.25	-60'306.95
- Nettoinvestitionen Verwaltungsvermögen		1'895'681.10	2'424'500.00	2'048'291.00	2'317'500.00	-152'609.90	107'000.00
Finanzierungsüberschuss (+), -fehlbetrag (-)		-1'166'550.95	-2'186'698.30	-1'344'102.10	-2'019'391.35	177'551.15	-167'306.95
Selbstfinanzierungsgrad (in %)		38.46	9.81	34.38	12.86	-16.34	-56.36

Selbstfinanzierung: Summe der selbst erwirtschafteten Mittel. Die Selbstfinanzierung ist vergleichbar mit der Kenngrösse des Cashflows. Im Vergleich zum Cashflow erfolgt die Berechnung der Selbstfinanzierung nach einer vereinfachten Methode.

Selbstfinanzierungsgrad: Anteil der Nettoinvestitionen, welche aus eigenen Mitteln finanziert werden können. Mittelfristig sollte der Selbstfinanzierungsgrad im Durchschnitt gegen 100 % sein. Bei einem Wert von über 100 % können die Investitionen vollständig eigenfinanziert werden. Ein Selbstfinanzierungsgrad unter 100 % führt zu einer Neuverschuldung.

über 100 % sehr gut
80 - 100 % gut
50 - 80 % genügend
0 - 50 % ungenügend
<0 % sehr schlecht

Übersicht Jahresrechnung

Einwohnergemeinde Kappel HRM2

Jahresrechnung 2023

Finanzierung - Spezialfinanzierungen

	Konten- definition	Wasserversorgung		Abwasserbeseitigung		Abfallbeseitigung	
		Rechnung 2023	Budget 2023	Rechnung 2023	Budget 2023	Rechnung 2023	Budget 2023
+ Betriebsgewinne (Einlagen in Spezialfinanzierungen EK)	+ 3510, ohne 3510.10	0.00	0.00	0.00	0.00	0.00	0.00
- Betriebsverluste (Entnahmen aus Spezialfinanzierungen EK)	- 4510, ohne 4510.10	71'092.90	93'536.45	13'060.90	49'559.60	1'590.60	28'416.55
+ Aufwand für Abschreibungen und Wertberichtigungen	+ 33, 364, 365, 366, 383, 387	41'195.70	46'175.40	20'302.25	21'526.35	0.00	0.00
+ Einlagen in Fonds und Spezialfinanzierungen	+ 350, 3511, 3510.10	9'369.30	5'014.60	68'072.75	66'848.65	0.00	0.00
- Entnahmen aus Fonds und Spezialfinanzierungen	- 450, 4511, 4510.10	7'952.10	6'833.00	20'302.25	21'526.35	0.00	0.00
+ Einlagen in das Eigenkapital	+ 389	0.00	0.00	0.00	0.00	0.00	0.00
- Entnahmen aus dem Eigenkapital	- 489	0.00	0.00	0.00	0.00	0.00	0.00
Selbstfinanzierung		-28'480.00	-49'179.45	55'011.85	17'289.05	-1'590.60	-28'416.55
- Nettoinvestitionen Verwaltungsvermögen		-59'242.25	161'000.00	-93'367.65	-54'000.00	0.00	0.00
Finanzierungsüberschuss (+), -fehlbetrag (-)		30'762.25	-210'179.45	148'379.50	71'289.05	-1'590.60	-28'416.55
Selbstfinanzierungsgrad (in %)		48.07	-30.55	-58.92	-32.02	0.00	0.00

Erfolgsrechnung

Aufgabenbereiche (Funktionale Gliederung)		Jahresrechnung 2023		Budget 2023		Jahresrechnung 2022	
		Aufwand	Ertrag	Aufwand	Ertrag	Aufwand	Ertrag
0	Allgemeine Verwaltung Nettoergebnis	1'091'980.39	227'654.05 864'326.34	1'102'465.00	190'850.00 911'615.00	973'216.96	195'813.40 777'403.56
1	Öffentliche Ordnung und Sicherheit, Verteidigung Nettoergebnis	289'571.75 83'626.70	373'198.45	242'326.60	230'684.05 11'642.55	230'135.55 21'496.50	251'632.05
2	Bildung Nettoergebnis	6'943'564.97	1'271'178.26 5'672'386.71	6'943'491.70	1'184'416.00 5'759'075.70	7'165'791.28	1'151'757.81 6'014'033.47
3	Kultur, Sport und Freizeit, Kirche Nettoergebnis	251'390.17	53'808.60 197'581.57	273'455.00	52'500.00 220'955.00	577'722.95	17'610.85 560'112.10
4	Gesundheit Nettoergebnis	895'432.75	810.00 894'622.75	860'590.00	500.00 860'090.00	756'549.45	835.00 755'714.45
5	Soziale Sicherheit Nettoergebnis	2'941'408.50	55'517.20 2'885'891.30	2'902'113.00	6'900.00 2'895'213.00	2'704'515.70	48'048.35 2'656'467.35
6	Verkehr Nettoergebnis	829'385.24	94'251.00 735'134.24	886'761.55	113'125.00 773'636.55	809'227.10	124'867.55 684'359.55
7	Umweltschutz und Raumordnung Nettoergebnis	1'271'226.20	1'131'214.40 140'011.80	1'343'955.70	1'190'794.45 153'161.25	1'331'673.75	1'136'173.25 195'500.50
8	Volkswirtschaft Nettoergebnis	20'039.90 13'668.30	33'708.20	20'280.00 11'720.00	32'000.00	20'231.45 18'575.00	38'806.45
9	Finanzen und Steuern Nettoergebnis	319'032.86 11'232'965.06	11'551'997.92	245'609.50 11'075'155.10	11'320'764.60	207'248.35 11'718'620.36	11'925'868.71
Total Aufwand / Ertrag		14'853'032.73	14'793'338.08	14'821'048.05	14'322'534.10	14'776'312.54	14'891'413.42
Ertragsüberschuss / Aufwandüberschuss			59'694.65		498'513.95	115'100.88	
Total		14'853'032.73	14'853'032.73	14'821'048.05	14'821'048.05	14'891'413.42	14'891'413.42

Erfolgsrechnung Erfolgsausweis 3-stufig

Jahresrechnung 2023

Einwohnergemeinde Kappel HRM2

Erfolgsrechnung

Gemeinde Total		Rechnung 2023	Budget 2023	Rechnung 2022
30	Personalaufwand	4'590'516.40	4'529'300.00	4'251'471.40
31	Sach- und übriger Betriebsaufwand	2'121'440.13	2'130'285.00	1'862'562.58
33	Abschreibungen Verwaltungsvermögen	871'087.80	891'845.80	811'386.60
35	Einlagen in Fonds und Spezialfinanzierungen	77'442.05	71'863.25	76'169.65
36	Transferaufwand	6'961'044.45	6'947'400.05	6'560'441.31
39	Interne Verrechnungen	158'826.40	166'266.95	164'704.70
Total Betrieblicher Aufwand		14'780'357.23	14'736'961.05	13'726'736.24
40	Fiskalertrag	11'152'590.39	10'947'800.00	11'374'484.85
41	Regalien und Konzessionen	33'708.20	32'000.00	38'806.45
42	Entgelte	1'423'153.96	1'235'700.00	1'303'907.01
43	Verschiedene Erträge	0.00	0.00	0.00
45	Entnahmen aus Fonds und Spezialfinanzierungen	113'998.75	199'871.95	118'193.15
46	Transferertrag	1'762'024.50	1'635'200.05	1'790'970.40
49	Interne Verrechnungen	158'826.40	166'266.95	164'704.70
Total Betrieblicher Ertrag		14'644'302.20	14'216'838.95	14'791'066.56
Ergebnis aus betrieblicher Tätigkeit		-136'055.03	-520'122.10	1'064'330.32
34	Finanzaufwand	72'675.50	84'087.00	49'576.30
44	Finanzertrag	91'855.88	66'700.00	91'219.71
Ergebnis aus Finanzierung		19'180.38	-17'387.00	41'643.41
Operatives Ergebnis		-116'874.65	-537'509.10	1'105'973.73
38	Ausserordentlicher Aufwand	0.00	0.00	1'000'000.00
48	Ausserordentlicher Ertrag	57'180.00	38'995.15	9'127.15
Ausserordentliches Ergebnis		57'180.00	38'995.15	-990'872.85
Jahresergebnis Erfolgsrechnung		-59'694.65	-498'513.95	115'100.88
Ertragsüberschuss (+), Aufwandüberschuss (-)				

Erfolgsrechnung Erfolgsausweis 3-stufig

Jahresrechnung 2023

Einwohnergemeinde Kappel HRM2

Erfolgsrechnung

Wasserversorgung		Rechnung 2023	Budget 2023	Rechnung 2022
30	Personalaufwand	204.25	0.00	0.00
31	Sach- und übriger Betriebsaufwand	255'621.60	264'170.00	276'448.20
33	Abschreibungen Verwaltungsvermögen	41'195.70	46'175.40	42'612.90
35	Einlagen in Fonds und Spezialfinanzierungen	9'369.30	5'014.60	7'952.10
36	Transferaufwand	8'751.50	8'910.00	8'699.00
39	Interne Verrechnungen	49'053.25	55'599.45	55'191.55
Total Betrieblicher Aufwand		364'195.60	379'869.45	390'903.75
40	Fiskalertrag	0.00	0.00	0.00
41	Regalien und Konzessionen	0.00	0.00	0.00
42	Entgelte	284'678.60	279'500.00	294'652.75
43	Verschiedene Erträge	0.00	0.00	0.00
45	Entnahmen aus Fonds und Spezialfinanzierungen	7'952.10	6'833.00	10'129.60
46	Transferertrag	0.00	0.00	0.00
49	Interne Verrechnungen	472.00	0.00	638.00
Total Betrieblicher Ertrag		293'102.70	286'333.00	305'420.35
Ergebnis aus betrieblicher Tätigkeit		-71'092.90	-93'536.45	-85'483.40
34	Finanzaufwand	0.00	0.00	0.00
44	Finanzertrag	0.00	0.00	0.00
Ergebnis aus Finanzierung		0.00	0.00	0.00
Operatives Ergebnis		-71'092.90	-93'536.45	-85'483.40
38	Ausserordentlicher Aufwand	0.00	0.00	0.00
48	Ausserordentlicher Ertrag	0.00	0.00	0.00
Ausserordentliches Ergebnis		0.00	0.00	0.00
Jahresergebnis Erfolgsrechnung		-71'092.90	-93'536.45	-85'483.40
Ertragsüberschuss (+), Aufwandüberschuss (-)				

Erfolgsrechnung Erfolgsausweis 3-stufig

Jahresrechnung 2023

Einwohnergemeinde Kappel HRM2

Erfolgsrechnung

Abwasserbeseitigung		Rechnung 2023	Budget 2023	Rechnung 2022
30	Personalaufwand	0.00	0.00	0.00
31	Sach- und übriger Betriebsaufwand	43'270.20	72'760.00	41'010.80
33	Abschreibungen Verwaltungsvermögen	20'302.25	21'526.35	22'348.95
35	Einlagen in Fonds und Spezialfinanzierungen	68'072.75	66'848.65	66'026.05
36	Transferaufwand	297'944.60	299'600.00	282'096.55
39	Interne Verrechnungen	27'405.45	29'405.00	27'191.90
Total Betrieblicher Aufwand		456'995.25	490'140.00	438'674.25
40	Fiskalertrag	0.00	0.00	0.00
41	Regalien und Konzessionen	0.00	0.00	0.00
42	Entgelte	422'502.85	418'160.00	418'064.80
43	Verschiedene Erträge	0.00	0.00	0.00
45	Entnahmen aus Fonds und Spezialfinanzierungen	20'302.25	21'526.35	22'348.95
46	Transferertrag	0.00	0.00	0.00
49	Interne Verrechnungen	1'129.25	894.05	452.00
Total Betrieblicher Ertrag		443'934.35	440'580.40	440'865.75
Ergebnis aus betrieblicher Tätigkeit		-13'060.90	-49'559.60	2'191.50
34	Finanzaufwand	0.00	0.00	0.00
44	Finanzertrag	0.00	0.00	0.00
Ergebnis aus Finanzierung		0.00	0.00	0.00
Operatives Ergebnis		-13'060.90	-49'559.60	2'191.50
38	Ausserordentlicher Aufwand	0.00	0.00	0.00
48	Ausserordentlicher Ertrag	0.00	0.00	0.00
Ausserordentliches Ergebnis		0.00	0.00	0.00
Jahresergebnis Erfolgsrechnung		-13'060.90	-49'559.60	2'191.50
Ertragsüberschuss (+), Aufwandüberschuss (-)				

Erfolgsrechnung Erfolgsausweis 3-stufig

Jahresrechnung 2023

Einwohnergemeinde Kappel HRM2

Erfolgsrechnung

Abfallbeseitigung		Rechnung 2023	Budget 2023	Rechnung 2022
30	Personalaufwand	0.00	0.00	0.00
31	Sach- und übriger Betriebsaufwand	152'697.40	171'850.00	155'202.95
33	Abschreibungen Verwaltungsvermögen	0.00	0.00	0.00
35	Einlagen in Fonds und Spezialfinanzierungen	0.00	0.00	0.00
36	Transferaufwand	9'115.70	11'000.00	9'795.40
39	Interne Verrechnungen	27'891.65	28'445.00	25'351.45
Total Betrieblicher Aufwand		189'704.75	211'295.00	190'349.80
40	Fiskalertrag	0.00	0.00	0.00
41	Regalien und Konzessionen	0.00	0.00	0.00
42	Entgelte	170'000.20	165'000.00	170'338.95
43	Verschiedene Erträge	0.00	0.00	0.00
45	Entnahmen aus Fonds und Spezialfinanzierungen	0.00	0.00	0.00
46	Transferertrag	10'022.40	10'500.00	11'169.70
49	Interne Verrechnungen	8'091.55	7'378.45	8'609.95
Total Betrieblicher Ertrag		188'114.15	182'878.45	190'118.60
Ergebnis aus betrieblicher Tätigkeit		-1'590.60	-28'416.55	-231.20
34	Finanzaufwand	0.00	0.00	0.00
44	Finanzertrag	0.00	0.00	0.00
Ergebnis aus Finanzierung		0.00	0.00	0.00
Operatives Ergebnis		-1'590.60	-28'416.55	-231.20
38	Ausserordentlicher Aufwand	0.00	0.00	0.00
48	Ausserordentlicher Ertrag	0.00	0.00	0.00
Ausserordentliches Ergebnis		0.00	0.00	0.00
Jahresergebnis Erfolgsrechnung		-1'590.60	-28'416.55	-231.20
Ertragsüberschuss (+), Aufwandüberschuss (-)				

Erfolgsrechnung Erfolgsausweis 3-stufig

Jahresrechnung 2023

Einwohnergemeinde Kappel HRM2

Erfolgsrechnung

Gemeinde Allgemeiner Haushalt		Rechnung 2023	Budget 2023	Rechnung 2022
30	Personalaufwand	4'590'312.15	4'529'300.00	4'251'471.40
31	Sach- und übriger Betriebsaufwand	1'669'850.93	1'621'505.00	1'389'900.63
33	Abschreibungen Verwaltungsvermögen	809'589.85	824'144.05	746'424.75
35	Einlagen in Fonds und Spezialfinanzierungen	0.00	0.00	0.00
36	Transferaufwand	6'645'232.65	6'627'890.05	6'259'850.36
39	Interne Verrechnungen	54'476.05	52'817.50	56'969.80
Total Betrieblicher Aufwand		13'769'461.63	13'655'656.60	12'704'616.94
40	Fiskalertrag	11'152'590.39	10'947'800.00	11'374'484.85
41	Regalien und Konzessionen	33'708.20	32'000.00	38'806.45
42	Entgelte	545'972.31	373'040.00	420'850.51
43	Verschiedene Erträge	0.00	0.00	0.00
45	Entnahmen aus Fonds und Spezialfinanzierungen	0.00	0.00	0.00
46	Transferertrag	1'752'002.10	1'624'700.05	1'779'800.70
49	Interne Verrechnungen	149'133.60	157'994.45	155'004.75
Total Betrieblicher Ertrag		13'633'406.60	13'135'534.50	13'768'947.26
Ergebnis aus betrieblicher Tätigkeit		-136'055.03	-520'122.10	1'064'330.32
34	Finanzaufwand	72'675.50	84'087.00	49'576.30
44	Finanzertrag	91'855.88	66'700.00	91'219.71
Ergebnis aus Finanzierung		19'180.38	-17'387.00	41'643.41
Operatives Ergebnis		-116'874.65	-537'509.10	1'105'973.73
38	Ausserordentlicher Aufwand	0.00	0.00	1'000'000.00
48	Ausserordentlicher Ertrag	57'180.00	38'995.15	9'127.15
Ausserordentliches Ergebnis		57'180.00	38'995.15	-990'872.85
Jahresergebnis Erfolgsrechnung		-59'694.65	-498'513.95	115'100.88
Ertragsüberschuss (+), Aufwandüberschuss (-)				

Investitionsrechnung

Aufgabenbereiche (Funktionale Gliederung)		Jahresrechnung 2023		Budget 2023		Jahresrechnung 2022	
		Ausgaben	Einnahmen	Ausgaben	Einnahmen	Ausgaben	Einnahmen
0	Allgemeine Verwaltung Nettoergebnis	0.00	0.00	0.00	0.00	0.00	0.00
			0.00		0.00		0.00
1	Öffentliche Ordnung und Sicherheit, Verteidigung Nettoergebnis	0.00	0.00	0.00	0.00	0.00	0.00
			0.00		0.00		0.00
2	Bildung Nettoergebnis	1'729'076.95	0.00	1'100'000.00	0.00	142'633.65	0.00
			1'729'076.95		1'100'000.00		142'633.65
3	Kultur, Sport und Freizeit, Kirche Nettoergebnis	201'817.00	0.00	805'000.00	130'000.00	0.00	0.00
			201'817.00		675'000.00		0.00
4	Gesundheit Nettoergebnis	0.00	0.00	0.00	0.00	0.00	0.00
			0.00		0.00		0.00
5	Soziale Sicherheit Nettoergebnis	0.00	0.00	0.00	0.00	0.00	0.00
			0.00		0.00		0.00
6	Verkehr Nettoergebnis	112'677.05	0.00	542'500.00	0.00	85'410.50	1'600.00
			112'677.05		542'500.00		83'810.50
7	Umweltschutz und Raumordnung Nettoergebnis	67'207.10	215'097.00	215'000.00	108'000.00	258'426.15	67'519.95
		147'889.90			107'000.00		190'906.20
8	Volkswirtschaft Nettoergebnis	0.00	0.00	0.00	0.00	0.00	0.00
			0.00		0.00		0.00
Total Ausgaben / Einnahmen		2'110'778.10	215'097.00	2'662'500.00	238'000.00	486'470.30	69'119.95
Einnahmenüberschuss / Nettoinvestitionen			1'895'681.10		2'424'500.00		417'350.35
Total		2'110'778.10	2'110'778.10	2'662'500.00	2'662'500.00	486'470.30	486'470.30

Investitionsrechnung Ergebnisausweis 2-stufig

Einwohnergemeinde Kappel HRM2

Jahresrechnung 2023

Investitionsrechnung Verwaltungsvermögen

Investitionsrechnung, Sachgruppen		Rechnung 2023	Budget 2023	Rechnung 2022
Investitionsausgaben				
50	Sachanlagen	2'106'058.10	2'662'500.00	468'725.40
52	Immaterielle Anlagen	4'720.00	0.00	17'744.90
54	Darlehen	0.00	0.00	0.00
55	Beteiligungen und Grundkapitalien	0.00	0.00	0.00
56	Eigene Investitionsbeiträge	0.00	0.00	0.00
Total Investitionsausgaben		2'110'778.10	2'662'500.00	486'470.30
Investitionseinnahmen				
60	Übertragung von Sachanlagen in das Finanzvermögen	0.00	0.00	0.00
62	Abgang immaterielle Anlagen	0.00	0.00	0.00
63	Investitionsbeiträge für eigene Rechnung	215'097.00	238'000.00	69'119.95
64	Rückzahlung von Darlehen	0.00	0.00	0.00
65	Übertragung von Beteiligungen	0.00	0.00	0.00
66	Rückzahlung eigener Investitionsbeiträge	0.00	0.00	0.00
Total Investitionseinnahmen		215'097.00	238'000.00	69'119.95
Investitionen im Verwaltungsvermögen				
Total Investitionsausgaben		2'110'778.10	2'662'500.00	486'470.30
Total Investitionseinnahmen		215'097.00	238'000.00	69'119.95
592	Übertrag Einnahmenüberschuss in ER	0.00	0.00	0.00
Nettoinvestitionen (-) / Einnahmenüberschuss (+)		-1'895'681.10	-2'424'500.00	-417'350.35

Bilanz Zusammenzug

Jahresrechnung 2023

Konto	Bilanz Bilanzgliederung	Bestand per 01.01.2023	Veränderungen		Bestand per 31.12.2023
			Zuwachs	Abgang	
1	Aktiven	20'476'744.22	36'694'824.63	38'173'683.92	18'997'884.93
10	Finanzvermögen	7'492'411.19	33'024'823.03	35'516'801.92	5'000'432.30
100	Flüssige Mittel und kurzfristige Geldanlagen	3'291'531.55	19'702'958.22	21'513'094.62	1'481'395.15
101	Forderungen	3'694'030.69	13'228'117.96	13'683'058.35	3'239'090.30
104	Aktive Rechnungsabgrenzungen	70'748.95	93'746.85	70'748.95	93'746.85
107	Finanzanlagen	200.00			200.00
108	Sachanlagen FV	435'900.00		249'900.00	186'000.00
14	Verwaltungsvermögen	12'984'333.03	3'670'001.60	2'656'882.00	13'997'452.63
140	Sachanlagen VV	12'166'221.18	3'665'281.60	2'608'923.00	13'222'579.78
142	Immaterielle Anlagen	157'589.55	4'720.00	36'485.30	125'824.25
145	Beteiligungen, Grundkapitalien	300'796.65			300'796.65
146	Investitionsbeiträge	359'725.65		11'473.70	348'251.95

Bilanz Zusammenzug

Jahresrechnung 2023

Konto	Bilanz Bilanzgliederung	Bestand per 01.01.2023	Veränderungen		Bestand per 31.12.2023
			Zuwachs	Abgang	
2	Passiven	20'476'744.22	29'469'548.90	30'948'408.19	18'997'884.93
20	Fremdkapital	11'128'233.70	29'277'005.97	30'602'433.91	9'802'805.76
200	Laufende Verbindlichkeiten	511'323.85	28'018'092.82	27'900'720.41	628'696.26
201	Kurzfristige Finanzverbindlichkeiten		700'000.00	200'000.00	500'000.00
204	Passive Rechnungsabgrenzungen	501'713.50	558'913.15	501'713.50	558'913.15
206	Langfristige Finanzverbindlichkeiten	10'000'000.00		2'000'000.00	8'000'000.00
209	Verbindlichkeiten gegenüber Spezialfinanzierungen und Fonds im Fremdkapital	115'196.35			115'196.35
29	Eigenkapital	9'348'510.52	192'542.93	345'974.28	9'195'079.17
290	Verpflichtungen (+) bzw. Vorschüsse (-) gegenüber Spezialfinanzierungen	1'953'066.14	77'442.05	113'998.75	1'916'509.44
291	Fonds	23'475.80			23'475.80
293	Vorfinanzierungen	2'000'000.00		48'484.85	1'951'515.15
296	Neubewertungsreserve Finanzvermögen	26'085.60		8'695.15	17'390.45
299	Bilanzüberschuss/-fehlbetrag	5'345'882.98	115'100.88	174'795.53	5'286'188.33

Geldflussrechnung

Geldflussrechnung - indirekte Methode		Konten/Sachgruppen	2022	2023
Betriebstätigkeit				
	Jahresergebnis Erfolgsrechnung: Ertragsüberschuss (+), Aufwandüberschuss (-)	900 (+) oder (-)	115'100.88	-59'694.65
+	Abschreibungen Verwaltungsvermögen	33 + 366 + 383 + 387	822'860.35	882'561.50
+/-	Abnahme / Zunahme Forderungen	$\Delta 101 - \Delta 1011$	-290'547.50	215'074.94
+/-	Abnahme / Zunahme Aktive Rechnungsabgrenzungen	$\Delta 1047$	-24'147.20	-22'997.90
+/-	Abnahme / Zunahme Vorräte und angefangene Arbeiten	$\Delta 106$	0.00	0.00
+/-	Wertberichtigungen Darlehen u. Beteiligungen VV	364 + 365	0.00	0.00
+/-	Wertberichtigungen / Marktwertanpassungen auf Finanzanlagen (nicht realisiert)	3440 / 4440 + 4441 + 4442	0.00	0.00
+/-	Verluste / Gewinne auf Finanzanlagen (realisiert)	3410 / 4410	0.00	0.00
+/-	Wertberichtigungen Sachanlagen FV (nicht realisiert)	3441 / 4443 + 4449	0.00	9'900.00
+/-	Verluste / Gewinne auf Sachanlagen FV (realisiert)	3411 / 4411	0.00	0.00
+/-	Zunahme / Abnahme Laufende Verbindlichkeiten	$\Delta 200 - \Delta 2001$	225'132.25	-52'719.89
+/-	Zunahme / Abnahme Passive Rechnungsabgrenzungen	$\Delta 2047$	145'248.65	57'199.65
+/-	Bildung / Auflösung Rückstellungen der Erfolgsrechnung	$\Delta 205 + \Delta 208$	0.00	0.00
+/-	Einlagen / Entnahmen Fonds/Spezialfinanzierungen FK	35 / 45	-42'023.50	-36'556.70
+/-	Einlagen / Entnahmen EK (inkl. Abschr. BfB, inkl. Aufl. NBR + AWR, ohne Vorfinanz.)	389 / 489	-9'127.15	-57'180.00
+/-	Bildung / Auflösung Verbindlichkeiten SF FK ohne Einlage Schutzraumbauten	$\Delta 209$	0.00	0.00
-	Aktivierung Eigenleistungen	431	0.00	0.00
+/-	Bildung / Auflösung Vorfinanzierung	$\Delta 2930$	1'000'000.00	-48'484.85
Geldfluss aus betrieblicher Tätigkeit (Cash Flow)			1'942'496.78	887'102.10
Investitionstätigkeit				
-	Investitionsausgaben Verwaltungsvermögen	50 + 52 + 54 + 55 + 56	-486'470.30	-2'110'778.10
-	Übertrag Einnahmenüberschuss in ER	592	0.00	0.00
+	Investitionseinnahmen Verwaltungsvermögen	60 + 62 + 63 + 64 + 65 + 66	69'119.95	215'097.00
=	Saldo der Investitionsrechnung (Nettoinvestitionen)		-417'350.35	-1'895'681.10
+/-	Abnahme / Zunahme Aktive Rechnungsabgrenzungen IR	$\Delta 1046$	0.00	0.00
+/-	Zunahme / Abnahme Passive Rechnungsabgrenzungen IR	$\Delta 2046$	-232'228.30	0.00
+	Aktivierte Eigenleistungen	431	0.00	0.00
Geldfluss aus Investitionstätigkeit			-649'578.65	-1'895'681.10
Finanzierungstätigkeit				
+/-	Zunahme / Abnahme Kurzfristige Finanzverbindlichkeiten	$\Delta 201$	0.00	500'000.00
+/-	Zunahme / Abnahme Langfristige Finanzverbindlichkeiten	$\Delta 206$	0.00	-2'000'000.00
+/-	Abnahme / Zunahme Finanzanlagen FV	$\Delta 102 + \Delta 107$	0.00	0.00
+/-	Marktwertanpassungen / Wertberichtigungen auf Finanzanlagen (nicht realisiert)	4440 + 4441 + 4442 / 3440	0.00	0.00
+/-	Gewinne / Verluste auf Finanzanlagen (realisiert)	4410 / 3410	0.00	0.00
+/-	Abnahme / Zunahme Sachanlagen FV, Entnahmen / Einlagen NBR + AWR	$\Delta 108 + 489 - 3896 + 4390.01$	9'127.15	307'080.00

+/-	Wertaufholungen / Wertberichtigungen Sachanlagen FV (nicht realisiert)	4443 + 4449 / 3441	0.00	-9'900.00
+/-	Gewinne / Verluste auf Sachanlagen FV (realisiert)	4411 / 3411	0.00	0.00
+/-	Abnahme / Zunahme Kontokorrente mit Dritten (Kontokorrentguthaben)	Δ 1011	46'926.35	239'865.45
+/-	Zunahme / Abnahme Kontokorrente mit Dritten (Kontokorrentschulden)	Δ 2001	-87'702.65	170'092.30
+/-	Zunahme / Abnahme Aufwertungsreserve / Neubewertungsreserve	295 / 296	-9'127.15	-8'695.15
+/-	Abnahme / Zunahme Umgliederung in VV		0.00	0.00
Geldfluss aus Finanzierungstätigkeit			-40'776.30	-801'557.40
Veränderung Flüssige Mittel (= Fonds)			1'252'141.83	-1'810'136.40
Stand flüssige Mittel per 1.1.			2'039'389.72	3'291'531.55
Stand flüssige Mittel per 31.12.			3'291'531.55	1'481'395.15
Zunahme (+) / Abnahme (-) Flüssige Mittel			1'252'141.83	-1'810'136.40
			Δ 100	

Δ Differenz zwischen Bestand 01.01. und Bestand 31.12.

Anhang

Grundlagen und Grundsätze der Rechnungslegung

Angewandtes Regelwerk und Abweichungen

Rechtliche Grundlagen

Die **vorliegende Jahresrechnung** basiert auf dem Gemeindegesetz.

Regelwerk

Die Rechnungslegung orientiert sich an den Standards des Harmonisierten Rechnungslegungsmodell 2 (HRM2) für die Kantone und Gemeinden.

Umsetzung HRM2 - Standards

Bei Standards (Fachempfehlungen mit Wahlmöglichkeiten) gilt folgendes:

- Nr. 07: Steuererträge - Die Steuererträge werden nach dem **"Sollprinzip"** (Mindeststandard) abgegrenzt. Das heisst, dass Ende Jahr alle Steuerguthaben für das betreffende Jahr verbucht sind, für die Rechnungen ausgestellt wurden. Das Sollprinzip entspricht nicht vollumfänglich dem Ansatz der periodengerechten Verbuchung, da keine Schätzungen zur Differenz der definitiv geschuldeten Steuern getätigt werden.
- Nr. 10: Investitionsrechnung - Die Investitionsbeiträge von Dritten werden nach dem Nettoprinzip verbucht (Mindeststandard).
- Nr. 12: Zusätzliche Abschreibungen sind in Ausnahmefällen (operativer Ertragsüberschuss und Selbstfinanzierung > 100 %) zugelassen. Der Ausweis von zusätzlichen Abschreibungen erfolgt als ausserordentlicher Aufwand.
- Nr. 13: Konsolidierte Betrachtungsweise - Es findet keine Konsolidierung für Organisationen des dritten Konsolidierungskreises statt. Die Informationen werden im Beteiligungsspiegel ausgewiesen.
- Nr. 19: Vorgehen beim Übergang zu HRM2 - Es ist - gemäss Mindeststandard beim Übergang - keine Neubewertung des Verwaltungsvermögens vorgenommen worden.

Zulässige Abweichungen zum HRM2

- 1) Flurgenossenschaft Landumlegung Region Olten LRO - Mit Zustimmung des AGEM werden die Änderungen aufgrund der Landumlegung Region Olten LRO (RRB 2021/1001 vom 05.07.2021) nach Vorliegen der amtlichen Werte frühestens in der Jahresrechnung 2022 erfolgswirksam verbucht. Diese amtlichen Werte lagen erst zum Abschluss der Jahresrechnung 2023 vor und wurden entsprechend in der Jahresrechnung 2023 erfolgswirksam verbucht. Die betroffenen Änderungen sind im Liegenschaftsverzeichnis des Finanzvermögens im Anhang 2.1 aufgeführt.

Anhang

Grundlagen und Grundsätze der Rechnungslegung

- 2) Zweckverband Abwasserregion Olten ZAO - Der Zweckverband Abwasserregion Olten (ZAO) ist zuständig für die Abwasserentsorgung von 13 Gemeinden (Dulliken, Hägendorf, Hauenstein-Ifenthal, Kappel, Lostorf, Olten, Rickenbach, Rohr, Starrkirch-Will, Stüsslingen, Trimbach, Wangen und Winznau). Er führt eine eigene Rechnung. Bis Ende 2015 wurden die Überschüsse in der Rechnung des ZAO anteilmässig jeweils einem Eigenkapitalanteil der jeweiligen Gemeinden zugeführt.

Der Eigenkapitalanteil der Gemeinde Kappel am ZAO per 31. Dezember 2015 betrug CHF 219'944.00. Dieser Anteil wurde unter HRM1 in der Buchhaltung der Gemeinde Kappel nie bilanziert, war jedoch im Anhang zur Jahresrechnung aufgeführt.

Mit der Einführung von HRM2 wurde die Rechnungslegung der Zweckverbände ebenfalls neu geregelt. Zweckverbände, wie der Zweckverband Abwasserregion Olten, werden über Betriebskosten (analog der Sozialregionen) finanziert. Überschüsse müssen somit den Gemeinden zurückbezahlt, Fehlbeträge nachgefordert werden. Ein Eigenkapital als solches ist nicht vorgesehen. Im Rahmen der Umsetzung von HRM2 beim ZAO wurde deshalb das Eigenkapital der Gemeinden neu als Schuld gegenüber den angeschlossenen Gemeinden im Fremdkapital bilanziert. Aktuell ist der Zweckverband dabei, die ARA Winznau auszubauen und zu sanieren. Die Kosten für das Projekt belaufen sich auf rund CHF 24.5 Mio. Die nun bestehenden Guthaben der Gemeinden werden zur Kostenglättung künftiger höherer Abschreibungen verwendet. Die Guthaben der Gemeinden sollten bis Ende 2024 aufgebraucht sein. Eine sofortige Rückforderung der Vorfinanzierung ist kaum möglich, da diese Guthaben in den Anlagen des Zweckverbandes verbaut sind. Die Gemeinde Kappel hat auf die Bilanzierung in ihrer eigenen Rechnung verzichtet, jedoch im Beteiligungsspiegel im Anhang 3 darauf verwiesen.

Rechnungslegungsgrundsätze und Bilanzierungs- und Bewertungsvorschriften

Rechnungslegungsgrundsätze

Die Rechnungslegung soll die **Vermögens-, Finanz- und Ertragslage den tatsächlichen Verhältnissen entsprechend** darstellen ("True and Fair View"-Prinzip) und richtet sich nach den Grundsätzen der Verständlichkeit, der Wesentlichkeit, der Zuverlässigkeit, der Vergleichbarkeit, der Fortführung, der Stetigkeit, der Periodengrenzung und der Bruttodarstellung.

Bilanzierungsgrundsätze

Vermögenswerte werden bilanziert, wenn sie einen künftigen wirtschaftlichen Nutzen hervorbringen oder ihre Nutzung zur Erfüllung öffentlicher Aufgaben vorgesehen ist und ihr Wert verlässlich ermittelt werden kann. Verpflichtungen werden bilanziert, wenn deren Ursprung in einem Ereignis der Vergangenheit liegt, ihre Erfüllung sicher oder wahrscheinlich zu einem Mittelabfluss führen wird und ihr Wert verlässlich ermittelt werden kann.

Anhang

Grundlagen und Grundsätze der Rechnungslegung

Die Aktivierung von Anlagen des Verwaltungsvermögens unterliegt einer Aktivierungsgrenze von CHF 50'000.00. Bei Rechnungsabgrenzungen beträgt die Wesentlichkeitsgrenze in der Erfolgsrechnung CHF 10'000.00 und in der Investitionsrechnung CHF 50'000.00. Hingegen gilt bei Rückstellungen keine Wesentlichkeitsgrenze.

Bewertungsgrundsätze

- Die Positionen des Finanzvermögens werden zum Verkehrswert bilanziert. Die Liegenschaften des Finanzvermögens sowie die Finanzanlagen inkl. der Beteiligungen und Darlehen im Verwaltungsvermögen wurden rückwirkend auf den 1. Januar 2016 aufgrund der kantonalen Vorgaben neu bewertet. Der Neubewertungssaldo wurde erfolgsneutral der Neubewertungsreserve zugewiesen. Aufgrund von § 217quater Gemeindegesetz und gemäss den Ausführungsbestimmungen im Handbuch (siehe HBO-Ziffern 13.7.6 und 14.6.11) ist die Neubewertungsreserve nach Ablauf einer Sperrfrist von fünf Jahren, also ab dem Rechnungsjahr 2021, über fünf Jahre in linearen Tranchen aufzulösen. Die Sachanlagen im Finanzvermögen sind (gemäss § 135 Gemeindegesetz und den Ausführungsbestimmungen im Kreisschreiben des AGEM vom 13. Januar 2021) nach fünf Jahren, somit per 1. Januar 2021 einer Folgebewertung zu unterziehen und entsprechend erfolgswirksam zu verbuchen.
- Die Positionen des Verwaltungsvermögens werden zum Anschaffungs- oder Herstellungswert bilanziert. Es wird je Anlagekategorie linear nach der Nutzungsdauer abgeschrieben. Die Anlagekategorien und Nutzungsdauern sind vom Kanton vorgegeben. Darlehen und Beteiligungen werden nur abgeschrieben, wenn dauerhafte Wertverminderungen oder Verluste eingetreten sind.
- Das Verwaltungsvermögen, welches per Einführungszeitpunkt von HRM2 übernommen wurde, wurde nicht neu bewertet und wird innert 10 Jahren linear abgeschrieben (Vorbehalt Ausnahmegewilligung nach Gemeindegesetz).
- Positionen des Fremd- und Eigenkapitals werden grundsätzlich zu Nominalwerten bilanziert.

Anhang

Finanzanlagen / Wertschriften

A1

Finanzanlagen und Wertschriftenverzeichnis							Laufendes Jahr Bilanzwert in CHF	Vorjahr Bilanzwert in CHF
Soweit die Angaben direkt aus den Einzelheiten der Bilanz ersichtlich sind, kann auf den Ausweis verzichtet werden.								
Konto	Art der Wertschrift	Schuldner/Name	Laufzeit	Zinssatz	Anzahl	Nominalwert		
10702.01	Anteilschein	Raiffeisen Untergäu		3 %	1	200.00	200.00	200.00
Total							200.00	200.00

Anhang

Anlagespiegel

A2	Anschaffungskosten				Nutzungs- dauer	Abschrei- bungssatz	Kumulierte Abschreibungen						Buchwert	
	Stand per 1.1.	Zugänge (+)	Abgänge (-)	Stand per 31.12.			Stand per 1.1.	Planmässige Abschreibungen	Ausserplanm. Abschreibungen / Wertberichtigunge n	zusätzliche Abschreibungen	Buch- verluste (-)	Wertberich- tigungen (+) oder (-)	Stand per 31.12.	per 31.12.
Sachanlagen	Bilanzkonti													
Grundstücke VV	14000	898'400.90	294'630.95	0.00	1'193'031.85		189'267.85	34'879.75	0.00	0.00	0.00	0.00	224'147.60	968'884.25
Grundstücke (altes VV)		1.00	0.00	0.00	1.00	10	10.00 %	0.00	0.00	0.00	0.00	0.00	0.00	1.00
Grundstücke (Neubau Werkhof)		38'796.05	0.00	0.00	38'796.05	33	3.03 %	8'229.55	1'175.65	0.00	0.00	0.00	9'405.20	29'390.85
Grundstücke (Schulhaus Neubau)		816'641.20	0.00	0.00	816'641.20	33	3.03 %	173'226.90	24'746.70	0.00	0.00	0.00	197'973.60	618'667.60
Grundstücke (Schulhaus Umbau)		42'962.65	0.00	0.00	42'962.65	33	3.03 %	7'811.40	1'301.90	0.00	0.00	0.00	9'113.30	33'849.35
Grundstücke (Neubau Kindergarten D)		0.00	54'630.95	0.00	54'630.95	33	3.03 %	0.00	1'655.50	0.00	0.00	0.00	1'655.50	52'975.45
Grundstücke (Übertrag GB Kappel Nr. 1926 ins VV)		0.00	240'000.00	0.00	240'000.00	40	2.50 %	0.00	6'000.00	0.00	0.00	0.00	6'000.00	234'000.00
Strassen / Verkehrswege	14010	1'753'319.95	112'677.05	0.00	1'865'997.00		606'851.15	97'535.90	0.00	0.00	0.00	0.00	704'387.05	1'161'609.95
Gemeindestrassen (altes VV)		603'798.20	0.00	0.00	603'798.20	10	10.00 %	422'658.75	60'379.80	0.00	0.00	0.00	483'038.55	120'759.65
Deckbelag Schulhausstrasse		53'327.75	0.00	0.00	53'327.75	40	2.50 %	6'666.00	1'333.20	0.00	0.00	0.00	7'999.20	45'328.55
Deckbelag/Strassensanierungen (2016)		24'877.80	0.00	0.00	24'877.80	40	2.50 %	4'353.65	621.95	0.00	0.00	0.00	4'975.60	19'902.20
Deckbelag/Strassensanierungen (2019)		161'697.45	0.00	0.00	161'697.45	40	2.50 %	16'169.80	4'042.45	0.00	0.00	0.00	20'212.25	141'485.20
Erschliessung Unterdorfgässli		56'117.10	0.00	0.00	56'117.10	40	2.50 %	13'894.20	1'279.50	0.00	0.00	0.00	15'173.70	40'943.40
Erschliessungsstrasse Höchmatt		426'728.55	0.00	0.00	426'728.55	40	2.50 %	63'808.05	10'674.15	0.00	0.00	0.00	74'482.20	352'246.35
Erschliessungsstrasse Höchmatt, Planung		33'583.95	0.00	0.00	33'583.95	10	10.00 %	23'292.10	3'430.60	0.00	0.00	0.00	26'722.70	6'861.25
Erschliessungsstrasse Höchmatt, Ausführung		35'321.45	0.00	0.00	35'321.45	10	10.00 %	23'908.80	3'804.20	0.00	0.00	0.00	27'713.00	7'608.45
Sanierung Deckbelag Schleife		52'858.10	0.00	0.00	52'858.10	40	2.50 %	9'250.15	1'321.45	0.00	0.00	0.00	10'571.60	42'286.50
Sanierung Strassenbelag Unterdorf		2'160.00	0.00	0.00	2'160.00	10	10.00 %	1'512.00	216.00	0.00	0.00	0.00	1'728.00	432.00
Sanierung Strassenrand Bornstrasse		33'527.90	0.00	0.00	33'527.90	40	2.50 %	5'029.20	838.20	0.00	0.00	0.00	5'867.40	27'660.50
Sanierung Waldweg Stöckplätz		19'320.40	0.00	0.00	19'320.40	40	2.50 %	1'932.00	483.00	0.00	0.00	0.00	2'415.00	16'905.40
Sanierung Waldweg Reppenhaldenstrasse		23'395.05	0.00	0.00	23'395.05	40	2.50 %	1'754.70	584.85	0.00	0.00	0.00	2'339.55	21'055.50
Deckbelag Reppenhalde		41'565.75	0.00	0.00	41'565.75	40	2.50 %	3'117.45	1'039.15	0.00	0.00	0.00	4'156.60	37'409.15
Deckbelag Steinplatte		41'318.90	0.00	0.00	41'318.90	40	2.50 %	3'098.85	1'032.95	0.00	0.00	0.00	4'131.80	37'187.10
Deckbelag Grossmatt		11'295.00	0.00	0.00	11'295.00	40	2.50 %	847.15	282.35	0.00	0.00	0.00	1'129.50	10'165.50
Sanierung Flurweg Mattenhof		12'437.50	0.00	0.00	12'437.50	40	2.50 %	932.85	310.95	0.00	0.00	0.00	1'243.80	11'193.70
Deckbelag Merzweg		65'030.95	0.00	0.00	65'030.95	40	2.50 %	3'251.50	1'625.75	0.00	0.00	0.00	4'877.25	60'153.70
Deckbelag Kannenbaumstrasse		54'958.15	69'510.30	0.00	124'468.45	40	2.50 %	1'373.95	3'156.25	0.00	0.00	0.00	4'530.20	119'938.25
Umbau Strassenbeleuchtung auf LED		0.00	43'166.75	0.00	43'166.75	40	2.50 %	0.00	1'079.15	0.00	0.00	0.00	1'079.15	42'087.60
Übrige Tiefbauten	14030	88'247.15	179'642.95	0.00	267'890.10		8'454.10	6'707.50	0.00	0.00	0.00	0.00	15'161.60	252'728.50
Neues Entwässerungskonzept Schulhauslg.		88'247.15	0.00	0.00	88'247.15	40	2.50 %	8'454.10	2'216.45	0.00	0.00	0.00	10'670.55	77'576.60
Öffentlicher Platz Dorfstrasse		0.00	55'752.70	0.00	55'752.70	40	2.50 %	0.00	1'393.80	0.00	0.00	0.00	1'393.80	54'358.90
Neubau Street-Workoutanlage		0.00	123'890.25	0.00	123'890.25	40	2.50 %	0.00	3'097.25	0.00	0.00	0.00	3'097.25	120'793.00
Tiefbauten Wasserversorgung	14031	877'291.28	60'182.75	119'425.00	818'049.03		277'531.05	41'195.70	0.00	0.00	0.00	0.00	318'726.75	499'322.28
Wasserleitungen (altes VV)		318'533.53	0.00	0.00	318'533.53	10	10.00 %	222'973.45	31'853.35	0.00	0.00	0.00	254'826.80	63'706.73
Ersatz und Vergrösserung WL Schulhausstrasse		144'692.65	0.00	75'775.35	68'917.30	50	2.00 %	14'880.70	1'200.80	0.00	0.00	0.00	16'081.50	52'835.80
Ersatz Wasserleitung Alpenblick		1'565.20	0.00	0.00	1'565.20	50	2.00 %	1'564.20	0.00	0.00	0.00	0.00	1'564.20	1.00
Ersatz Wasserleitung Dorfstrasse (2. Etappe)		36'220.80	0.00	19'896.65	16'324.15	50	2.00 %	16'323.15	0.00	0.00	0.00	0.00	16'323.15	1.00
Ersatz Wasserleitung Kreisel		5'227.40	0.00	0.00	5'227.40	50	2.00 %	5'226.40	0.00	0.00	0.00	0.00	5'226.40	1.00
Ersatz Wasserleitung Rain/Kreuzfeld		26'475.10	0.00	0.00	26'475.10	50	2.00 %	2'118.00	529.50	0.00	0.00	0.00	2'647.50	23'827.60
Ringschluss Grossmatt		2'481.85	0.00	0.00	2'481.85	50	2.00 %	198.60	49.65	0.00	0.00	0.00	248.25	2'233.60

Ersatz bestehende Hydranten (2020)	100'987.50	0.00	0.00	100'987.50	50	2.00 %	5'293.00	2'036.05	0.00	0.00	0.00	0.00	7'329.05	93'658.45
Ersatz und Vergrößerung WL Bohlstrasse	86'002.75	0.00	0.00	86'002.75	50	2.00 %	5'851.45	1'705.35	0.00	0.00	0.00	0.00	7'556.80	78'445.95
Ersatz und Vergrößerung Wasserleitung Dachsmatt	155'104.50	0.00	23'753.00	131'351.50	50	2.00 %	3'102.10	2'617.35	0.00	0.00	0.00	0.00	5'719.45	125'632.05
Umlegung Wasserleitung Am Dorfbach	0.00	60'182.75	0.00	60'182.75	50	2.00 %	0.00	1'203.65	0.00	0.00	0.00	0.00	1'203.65	58'979.10
Tiefbauten Abwasserbeseitigung	14032	1'070'696.85	2'304.35	95'672.00	977'329.20		71'927.15	20'302.25	0.00	0.00	0.00	0.00	92'229.40	885'099.80
Kanalisationsleitungen (altes VV)		1.00	0.00	0.00	1.00	10	2.00 %	0.00	0.00	0.00	0.00	0.00	0.00	1.00
Deckbelag Schulhausstrasse		1.00	0.00	0.00	1.00	50	2.00 %	0.00	0.00	0.00	0.00	0.00	0.00	1.00
Ersatz Kanalisation Alpenblick		689.35	0.00	0.00	689.35	50	2.00 %	688.35	0.00	0.00	0.00	0.00	688.35	1.00
Ersatz Kanalisation Rainweg		728.20	0.00	0.00	728.20	50	2.00 %	727.20	0.00	0.00	0.00	0.00	727.20	1.00
Ersatz Kanalisationsleitung Rain (1. Etappe)		37'147.65	0.00	26'865.80	10'281.85	50	2.00 %	10'280.85	0.00	0.00	0.00	0.00	10'280.85	1.00
Ersatz Kanalisationsleitung Rain (2. Etappe)		22'1224.85	0.00	68'806.20	152'418.65	50	2.00 %	17'698.00	2'928.70	0.00	0.00	0.00	20'626.70	131'791.95
Sanierung Deckbelag Schleife		247.10	0.00	0.00	247.10	50	2.00 %	246.10	0.00	0.00	0.00	0.00	246.10	1.00
Umbau Regenauslass Müllerermatt/Dichmatt		195'044.35	0.00	0.00	195'044.35	50	2.00 %	16'771.00	4'952.05	0.00	0.00	0.00	21'723.05	173'321.30
Ersatz Kanalisation Bohlstrasse		51'097.55	0.00	0.00	51'097.55	50	2.00 %	2'172.70	1'040.95	0.00	0.00	0.00	3'213.65	47'883.90
Ersatz Kanalisation Merzweg (1. Etappe)		203'261.50	0.00	0.00	203'261.50	50	2.00 %	10'594.30	4'099.30	0.00	0.00	0.00	14'693.60	188'567.90
Ersatz Kanalisation Merzweg (2. Etappe)		132'333.25	0.00	0.00	132'333.25	50	2.00 %	4'837.90	2'656.15	0.00	0.00	0.00	7'494.05	124'839.20
Ersatz Kanalisation Belchenstrasse		167'922.30	0.00	0.00	167'922.30	50	2.00 %	6'690.80	3'359.00	0.00	0.00	0.00	10'049.80	157'872.50
Ersatz Kanalisation div. Abschnitte		60'998.75	0.00	0.00	60'998.75	50	2.00 %	1'219.95	1'220.00	0.00	0.00	0.00	2'439.95	58'558.80
Ersatz Kanalisation Gartenstrasse/Reckacker		0.00	2'304.35	0.00	2'304.35	50	2.00 %	0.00	46.10	0.00	0.00	0.00	46.10	2'258.25
Hochbauten	14040	13'967'843.95	1'479'076.95	54'630.95	15'392'289.95		5'428'291.25	585'093.40	0.00	0.00	0.00	0.00	6'013'384.65	9'378'905.30
Hochbauten (altes VV)		2'486'080.55	0.00	0.00	2'486'080.55	10	10.00 %	1'740'256.35	248'608.05	0.00	0.00	0.00	1'988'864.40	497'216.15
Abbruch alter Werkhof		55'251.40	0.00	0.00	55'251.40	33	3.03 %	11'720.10	1'674.30	0.00	0.00	0.00	13'394.40	41'857.00
Neubau Werkhof		908'051.30	0.00	0.00	908'051.30	33	3.03 %	192'589.25	27'517.75	0.00	0.00	0.00	220'107.00	687'944.30
Sanierung Bühne MZH		92'880.65	0.00	0.00	92'880.65	33	3.03 %	14'072.75	2'814.55	0.00	0.00	0.00	16'887.30	75'993.35
Sanierung Infrastruktur MZH		280'998.95	0.00	0.00	280'998.95	33	3.03 %	34'060.40	8'515.10	0.00	0.00	0.00	42'575.50	238'423.45
Sanierung Schiessanlage		117'697.30	0.00	0.00	117'697.30	33	3.03 %	21'399.60	3'566.60	0.00	0.00	0.00	24'966.20	92'731.10
Schulhaus Neubau		6'513'434.20	0.00	0.00	6'513'434.20	33	3.03 %	2'808'227.00	142'507.95	0.00	0.00	0.00	2'950'734.95	3'562'699.25
Schulhaus Umbau		3'370'815.95	0.00	0.00	3'370'815.95	33	3.03 %	605'965.80	102'401.85	0.00	0.00	0.00	708'367.65	2'662'448.30
Neubau Kindergarten D		142'633.65	1'479'076.95	54'630.95	1'567'079.65	33	3.03 %	0.00	47'487.25	0.00	0.00	0.00	47'487.25	1'519'592.40
Möbilen VV	14060	679'594.55	0.00	0.00	679'594.55		586'851.90	48'888.00	0.00	0.00	0.00	0.00	635'739.90	43'854.65
Möbilen (altes VV)		1.00	0.00	0.00	1.00	10	10.00 %	0.00	0.00	0.00	0.00	0.00	0.00	1.00
Neubau Werkhof, Möbilen		27'490.85	0.00	0.00	27'490.85	8	2.50 %	24'054.50	3'435.35	0.00	0.00	0.00	27'489.85	1.00
Neue Bestuhlung und Tische MZH		63'042.85	0.00	0.00	63'042.85	8	2.50 %	55'162.50	7'879.35	0.00	0.00	0.00	63'041.85	1.00
Neue Hardware Primarschule		121'312.50	0.00	0.00	121'312.50	4	25.00 %	121'311.50	0.00	0.00	0.00	0.00	121'311.50	1.00
Neuer Aufsitzrasenmäher		28'661.20	0.00	0.00	28'661.20	8	2.50 %	17'913.25	3'582.65	0.00	0.00	0.00	21'495.90	7'165.30
Neues Kommunalfahrzeug		37'421.20	0.00	0.00	37'421.20	8	2.50 %	32'736.05	4'684.15	0.00	0.00	0.00	37'420.20	1.00
Sanierung Infrastruktur MZH		18'702.05	0.00	0.00	18'702.05	8	2.50 %	9'040.95	2'415.30	0.00	0.00	0.00	11'456.25	72'45.80
Schulhaus Neubau, Informatik		71'014.35	0.00	0.00	71'014.35	4	25.00 %	71'013.35	0.00	0.00	0.00	0.00	71'013.35	1.00
Schulhaus Neubau, Möbilen		123'915.50	0.00	0.00	123'915.50	8	2.50 %	108'426.10	15'488.40	0.00	0.00	0.00	123'914.50	1.00
Schulhaus Umbau, Informatik		96'810.45	0.00	0.00	96'810.45	4	25.00 %	96'809.45	0.00	0.00	0.00	0.00	96'809.45	1.00
Schulhaus Umbau, Möbilen		62'370.25	0.00	0.00	62'370.25	8	2.50 %	46'777.70	7'796.25	0.00	0.00	0.00	54'573.95	7'796.30
Ersatz Piaggio Porter		28'852.35	0.00	0.00	28'852.35	8	2.50 %	3'606.55	3'606.55	0.00	0.00	0.00	72'13.10	21'639.25
Anlagen im Bau	14070	0.00	32'174.05	0.00	32'174.05		0.00	0.00	0.00	0.00	0.00	0.00	0.00	32'174.05
Sportplatzenerweiterung Lischmatt		0.00	22'174.05	0.00	22'174.05	-	-	0.00	0.00	0.00	0.00	0.00	0.00	22'174.05
Ausbau Obergeschoss Kindergarten D		0.00	10'000.00	0.00	10'000.00	-	-	0.00	0.00	0.00	0.00	0.00	0.00	10'000.00
Übrige Sachanlagen	14090	1.00	0.00	0.00	1.00		0.00	0.00	0.00	0.00	0.00	0.00	0.00	1.00
Übrige Sachanlagen (altes VV)		1.00	0.00	0.00	1.00	10	10.00 %	0.00	0.00	0.00	0.00	0.00	0.00	1.00
Total Sachanlagen		19'335'395.63	2'160'689.05	269'727.95	21'226'356.73		7'169'174.45	834'602.50	0.00	0.00	0.00	0.00	8'003'776.95	13'222'579.78
Immaterielle Anlagen														
Übrige immaterielle Anlagen	14290	305'261.00	4'720.00	0.00	309'981.00		147'671.45	36'485.30	0.00	0.00	0.00	0.00	184'156.75	125'824.25
Immaterielle Anlagen (altes VV)		1.00	0.00	0.00	1.00	10	10.00 %	0.00	0.00	0.00	0.00	0.00	0.00	1.00
Ortsplanung (2016)		188'980.40	0.00	0.00	188'980.40	10	10.00 %	119'163.90	23'272.15	0.00	0.00	0.00	142'436.05	46'544.35

Ortsplanung (2020)		116'279.60	4'720.00	0.00	120'999.60	10	10.00 %	28'507.55	13'213.15	0.00	0.00	0.00	0.00	41'720.70	79'278.90
Total Immaterielle Anlagen		305'261.00	4'720.00	0.00	309'981.00			147'671.45	36'485.30	0.00	0.00	0.00	0.00	184'156.75	125'824.25
Darlehen / Beteiligungen															
Beteiligungen an Gemeinden/Zweckverbänden	14520	7'000.00	0.00	0.00	7'000.00			0.00	0.00	0.00	0.00	0.00	0.00	0.00	7'000.00
Kreisschulhaus Untergäu		7'000.00	0.00	0.00	7'000.00	0	0.00 %	0.00	0.00	0.00	0.00	0.00	0.00	0.00	7'000.00
Beteiligungen an öffentlichen Unternehmungen	14540	223'200.00	0.00	0.00	223'200.00			11'426.00	0.00	0.00	0.00	0.00	0.00	11'426.00	211'774.00
232 Aktien Busbetrieb Olten-Gösgen-Gäu AG		23'200.00	0.00	0.00	23'200.00	0	0.00 %	11'426.00	0.00	0.00	0.00	0.00	0.00	11'426.00	11'774.00
Wärmeverbund Kappel WVK		200'000.00	0.00	0.00	200'000.00	0	0.00 %	0.00	0.00	0.00	0.00	0.00	0.00	0.00	200'000.00
Beteiligungen an privaten Unternehmungen	14550	83'003.00	0.00	0.00	83'003.00			981.35	0.00	0.00	0.00	0.00	0.00	981.35	82'021.65
1 Anteilschein eug Elektra Untergäu		100.00	0.00	0.00	100.00	0	0.00 %	0.00	0.00	0.00	0.00	0.00	0.00	0.00	100.00
50 Aktien Sportcenter Kappel		50'000.00	0.00	0.00	50'000.00	0	0.00 %	0.00	0.00	0.00	0.00	0.00	0.00	0.00	50'000.00
170 Anteilscheine Anzeiger Thal-Gäu-Olten		17'000.00	0.00	0.00	17'000.00	0	0.00 %	0.00	0.00	0.00	0.00	0.00	0.00	0.00	17'000.00
19 Aktien Sportpark Olten AG		15'903.00	0.00	0.00	15'903.00	0	0.00 %	981.35	0.00	0.00	0.00	0.00	0.00	981.35	14'921.65
Beteiligungen an privaten Organisationen	14540	1.00	0.00	0.00	1.00			0.00	0.00	0.00	0.00	0.00	0.00	0.00	1.00
2 Anteilscheine VEBO Genossenschaft		1.00	0.00	0.00	1.00	0	0.00 %	0.00	0.00	0.00	0.00	0.00	0.00	0.00	1.00
Total Darlehen / Beteiligungen		313'204.00	0.00	0.00	313'204.00			12'407.35	0.00	0.00	0.00	0.00	0.00	12'407.35	300'796.65
Investitionsbeiträge an Dritte															
Investitionsbeiträge an Kantone	14610	436'431.85	0.00	0.00	436'431.85			76'706.20	11'473.70	0.00	0.00	0.00	0.00	88'179.90	348'251.95
Kreiselsanierung		345'755.75	0.00	0.00	345'755.75	40	2.50 %	60'026.00	8'658.50	0.00	0.00	0.00	0.00	68'684.50	277'071.25
Lärmsanierung Hägendorf-/Boningerstr.		7'253.85	0.00	0.00	7'253.85	10	10.00 %	3'501.75	750.40	0.00	0.00	0.00	0.00	4'252.15	3'001.70
Strassensanierung Boningerstrasse		2'800.00	0.00	0.00	2'800.00	40	2.50 %	420.00	70.00	0.00	0.00	0.00	0.00	490.00	2'310.00
Umgestaltung Mittelhäustrasse		79'051.60	0.00	0.00	79'051.60	40	2.50 %	12'562.20	1'955.55	0.00	0.00	0.00	0.00	14'517.75	64'533.85
Umgestaltung Mittelhäustr., Kabelrohrblock		1'570.65	0.00	0.00	1'570.65	40	2.50 %	196.25	39.25	0.00	0.00	0.00	0.00	235.50	1'335.15
Total Investitionsbeiträge		436'431.85	0.00	0.00	436'431.85			76'706.20	11'473.70	0.00	0.00	0.00	0.00	88'179.90	348'251.95
Total Verwaltungsvermögen															
		20'390'292.48	2'165'409.05	269'727.95	22'285'973.58			7'405'959.45	882'561.50	0.00	0.00	0.00	0.00	8'288'520.95	13'997'452.63
Finanzvermögen															
Sachanlagen FV		435'900.00	0.00	249'900.00	186'000.00			0.00	0.00	0.00	0.00	0.00	0.00	0.00	186'000.00
Grundstücke FV	10800	420'800.00	0.00	249'900.00	170'900.00	0	0.00 %	0.00	0.00	0.00	0.00	0.00	0.00	0.00	170'900.00
Gebäude FV	10840	15'100.00	0.00	0.00	15'100.00	0	0.00 %	0.00	0.00	0.00	0.00	0.00	0.00	0.00	15'100.00
Total Finanzvermögen		435'900.00	0.00	249'900.00	186'000.00			0.00	0.00	0.00	0.00	0.00	0.00	0.00	186'000.00

Anhang

Liegenschaftsverzeichnis Finanzvermögen

A2.1 Liegenschaften Finanzvermögen							
GB-Nr.	Ort	Bezeichnung	Zone	Fläche in Aaren	Bilanzwert Laufendes Jahr	Bilanzwert Vorjahr	
53 LRO	Kappel	Niderfeld	Landwirtschaft	17.1	0.00	5'100.00	
448.1 LRO	Kappel	Dachsmatt	Landwirtschaft	60.0	0.00	23'500.00	
504 LRO	Kappel	Lischmatt	Landwirtschaft	17.1	0.00	6'600.00	
509 LRO	Kappel	Garwiden	Landwirtschaft	28.6	0.00	10'400.00	
510 LRO	Kappel	Garwiden	Landwirtschaft	45.4	0.00	17'700.00	
514 LRO	Kappel	Garwiden	Landwirtschaft	98.3	0.00	36'100.00	
517 LRO	Kappel	Garwiden	Landwirtschaft	121.2	0.00	44'500.00	
529 LRO	Kappel	Zälglimatten	Landwirtschaft	43.9	0.00	17'200.00	
731 LRO	Kappel	Gunzgertal	Landwirtschaft	29.0	0.00	10'600.00	
1455 LRO	Kappel	Rothsangelmatt	Landwirtschaft	3.1	0.00	1'100.00	
1546	Kappel	Mittelgäustrasse + Gebäude	Z3	0.3	15'100.00	15'100.00	
1548 LRO	Kappel	Ex Schützenhaus	Landwirtschaft	8.0	0.00	2'800.00	
1728	Kappel	Mittelgäustrasse	Z3	0.3	5'200.00	5'200.00	
1926	Kappel	Hinter Turnhalle Bornblick	W2	9.6	0.00	240'000.00	
2368	Kappel	Lischmatt	Landwirtschaft	131.2	57'600.00	0.00	
2369	Kappel	Gunzgertal	Landwirtschaft	25.8	10'700.00	0.00	
2370	Kappel	Zälglimatten	Landwirtschaft	154.6	65'500.00	0.00	
2371	Kappel	Born/Wald	Landwirtschaft	140.8	31'900.00	0.00	
Total Bilanzwert					186'000.00	435'900.00	

Anhang

Beteiligungsspiegel

A3 Angaben über wesentliche Beteiligungen an Unternehmen und öffentlich-rechtlichen Institutionen (mind. > 10 %)						
Name, Sitz	Rechtsform	Zweck, Tätigkeit	spezifische Risiken (Haftung, Nachschusspflicht, Solidarhaftung)	Anteil Gemeinde Laufendes Jahr	Anteil Gemeinde Vorjahr	Buchwert
Privatrechtliche Unternehmen						
Busbetriebe Olten-Gösigen-Gäu (BOGG)	Aktiengesellschaft	Öffentlicher Verkehr	Haftung bis zum Wert der Beteiligung	232 Aktien à CHF 50.75	232 Aktien à CHF 50.75	11'774.00
eug Elektra Untergäu	Genossenschaft	Energieversorgung	Haftung bis zum Nominalwert der Beteiligung = CHF 100 (Art. 26 Statuten eug)	1 Anteilschein à CHF 100	1 Anteilschein à CHF 100	100.00
Sportcenter Kappel	Aktiengesellschaft	Sportcenter	Haftung bis zum Wert der Beteiligung	50 Aktien à CHF 1'000	50 Aktien à CHF 1'000	50'000.00
Anzeiger Thal-Gäu-Olten	Genossenschaft	Amtliches Publikationsorgan	Gemäss Statuten	170 Anteilscheine à CHF 100	170 Anteilscheine à CHF 100	17'000.00
Sportpark Olten	Aktiengesellschaft	Sportpark	Haftung bis zum Wert der Beteiligung	19 Aktien à CHF 785.35	19 Aktien à CHF 785.35	14'921.65
Öffentlich-rechtliche Unternehmen						
Wärmeverbund Kappel WVK	Öffentlich-rechtliches Unternehmen	Lieferung Wärmeenergie	Für die Fremdfinanzierung besteht eine generelle Nachschusspflicht im Verhältnis des eingelegten Dotationskapitals (§ 9 Statuten).	50 %	-	200'000.00
Zweckverbände						
ZAO Zweckverband Abwasserregion Olten	Zweckverband	Abwasserbeseitigung	Für die Verbindlichkeit des Verbandes haftet das Verbandsvermögen. Soweit dieses nicht ausreicht, haben die Verbandsgemeinden im Verhältnis ihrer Anteile an den Anlagekosten Nachzahlungen zu leisten (§ 39 Statuten). Austritt nach 25-jähriger Verbandszugehörigkeit unter Beachtung einer fünfjährigen Kündigungsfrist möglich (§ 40 Statuten).	Stand Darlehen: CHF 42'344.40 Anteil BKV: 5.24 %	Stand Darlehen: CHF 75'544.40 Anteil BKV: 4.90 %	-
RFU Regionalfeuerwehr Untergäu	Zweckverband	Feuerwehr				-
Öffentlich-rechtliche Verträge						
Kreisschulhaus Untergäu	Vertrag	Betrieb Kreisschule	Haftung bis zum Wert der Beteiligung			7'000.00
SRU Sozialregion Untergäu	Vertrag	Regionale Sozialbehörde				-

Anhang

Brandversicherungswerte

A4	Brandversicherungswerte der Sachanlagen	Laufendes Jahr	Vorjahr
		Vers.Wert CHF	Vers.Wert CHF
	Finanzvermögen Immobilien	0	0
	Verwaltungsvermögen Mobilien	2'750'000	2'750'000
	Verwaltungsvermögen Immobilien	31'117'333	29'156'861
	Gesamtbetrag Brandversicherungswerte	33'867'333	31'906'861

Anhang

Anlehensobligationen

A5	Ausgegebene eigene Anlehensobligationen						
	Gläubiger	Ausgabe	Zinssatz	Fälligkeit	Kurswert	Laufendes Jahr Anleihe	Vorjahr Anleihe
	Keine						

Anhang

Rückstellungsspiegel

A6	Rückstellungsspiegel						

Anhang

Eigenkapitalnachweis

A7	Eigenkapitalnachweis inkl. Werke					
	Bezeichnung	Konto	Bestand 1.1.	Einlagen	Entnahmen	Jahresergebnis
	Spezialfinanzierung Wasserversorgung	29001.01	649'229.63	0.00	71'092.90	578'136.73
	Werterhalt SF Wasserversorgung	29001.02	7'952.10	9'369.30	7'952.10	9'369.30
	Spezialfinanzierung Abwasserbeseitigung	29002.01	359'164.60	0.00	13'060.90	346'103.70
	Werterhalt SF Abwasserbeseitigung	29002.02	739'713.55	68'072.75	20'302.25	787'484.05
	Spezialfinanzierung Abfallbeseitigung	29003.01	197'006.26	0.00	1'590.60	195'415.66
	Ersatzabgaben für Parkplatzbauten	29100.01	23'475.80	0.00	0.00	23'475.80
	Vorfinanzierung Kindergarten D	29300.01	1'600'000.00	0.00	48'484.85	1'551'515.15
	Vorfinanzierung Generationenspielplatz	29300.02	400'000.00	0.00	0.00	400'000.00
	Neubewertungsreserve Finanzvermögen	29600.01	26'085.60	0.00	8'695.15	17'390.45
	Bilanzüberschuss	299	5'345'882.98	115'100.88	115'100.88	-59'694.65
	Total					9'195'079.17

Anhang

Ausweis Bestimmung Werterhalt

A7.1 Ausweis Wiederbeschaffungswert und Bestimmung Pflichteinlage Werterhalt Abwasserbeseitigung							
							Betrag in CHF
Anlagekategorie	Wiederbe- schaffungswert 1.1.	Zuwachs	Wiederbe- schaffungswert 31.12.	betriebswirtschaftliche Abschreibungen bzw. Werterhalt	Pflichteinlage Werterhalt SOLL vor Abschreibung	vorgenommene Abschreibungen	Pflichteinlage Werterhalt IST
Kanäle	28'280'000	0	28'280'000	0.3125 %	88'375.00	20'302.25	68'072.75
Sonderbauwerke			0	0.5000 %			0
Kläranlage			0	0.7500 %			0

A7.2 Ausweis Wiederbeschaffungswert und Bestimmung Pflichteinlage Werterhalt Wasserversorgung							
							Betrag in CHF
Anlagekategorie	Wiederbe- schaffungswert 1.1.	Zuwachs	Wiederbe- schaffungswert 31.12.	betriebswirtschaftliche Abschreibungen bzw. Werterhalt	Pflichteinlage Werterhalt SOLL vor Abschreibung	vorgenommene Abschreibungen	Pflichteinlage Werterhalt IST
Wasserfassungen	0	0	0	0.5000 %	0	0	0
Reservoirs	0	0	0	0.3750 %	0	0	0
Pumpwerke	0	0	0	0.5000 %	0	0	0
Wasseraufbereitung	0	0	0	0.7500 %	0	0	0
Leitungsnetz/Hydranten	16'180'650	0	16'180'650	0.3125 %	50'565.00	41'195.70	9'369.30
Messtechnik	0	0	0	1.2500 %	0	0	0

Anhang

Gewährleistungsspiegel/Eventualverpflichtungen

A8 Bürgschaften, Garantieverpflichtungen und Pfandbestellungen z. G. Dritter				
Name	Beschrieb	allfällige Sicherheiten	Laufendes Jahr CHF	Vorjahr CHF
Bürgschaften				
Keine				
Eventualverpflichtung				
Pensionskasse Kanton Solothurn	<p>Eventualverpflichtung "Sanierungsbeitrag im Falle Unterdeckung Pensionskasse Solothurn PKSO"</p> <p>Aufgrund von Artikel § 12 PKG besteht im Falle einer Unterdeckung der PKSO für die versicherten Lehrpersonen der Volksschule eine Verpflichtung, Sanierungsbeiträge im Verhältnis der versicherten Löhne zu leisten.</p> <p>Die Pensionskasse Kanton Solothurn weist per 31.12.2023 einen prov. Deckungsgrad von 109.5 % aus (2022: 105.4 %).</p>		-	-
Pfandbestellungen z.G. Dritter				
Keine				
Gesamtbetrag			0	0

Anhang

Verpflichtungen für Rückzahlungen von Bevorschussungen

A9 Verpflichtungen für Rückzahlungen von Bevorschussungen bei Erschliessungen							
Projekt	Genehmigt	Baukosten	Anteil Eigentümer	Anteil Gemeinde in %	Jahr	Laufendes Jahr CHF	Vorjahr CHF
Keine							
Gesamtbetrag						0	0

Leasing

A10 Nicht bilanzierte Leasing-Verpflichtungen (Summe verbleibende Leasingraten z. L. der ER)					
Firma	Leasinggut	Leasingdauer	Leasing-Restverpflichtungen		
			Laufendes Jahr CHF	Vorjahr CHF	
Tramondi Büro AG, Hägendorf (Canon) <u>Verwaltung</u>	Canon iR ADV C5535i III (Parterre)	01.10.2019 - 30.09.2024	2'025	4'725	
	Canon iR ADV C5535i III (1. OG)	01.10.2019 - 30.09.2024	1'107	2'583	
	Canon iR C3330i (Kanzlei)	01.10.2019 - 30.09.2024	513	1'197	
Tramondi Büro AG, Hägendorf (Canon) <u>Schule</u>	Canon iR ADV C5535i (Dachgeschoss Jurablick)	01.07.2017 - 30.09.2024	630	1'470	
	Canon iR ADV C5235i (Schulverwaltung Rundblick)	01.12.2023 - 30.11.2028	5'251	1'155	
	Canon iR ADV C7260i (Lehrerzimmer Rundblick)	18.01.2024 - 17.01.2029	10'648	2'520	
Gesamtbetrag			20'174	13'650	

Anhang

Sonderrechnungen

Betrifft die Bilanzkonten 2091x, 2092x, 2093x

Die Liste ist zu führen für Sonderrechnungen, deren Kapitalveränderung im Rechnungsjahr $\geq 20\%$ der Aktivierungsgrenze der IR (CHF 50'000.00) beträgt.

A11	Art	Verbindlichkeiten gegenüber Fonds im FK	Jahresrechnung 2022	
	Bezeichnung, Konto	20910.01 Ersatzabgaben für Schutzraumbauten		
	Zweck	Gemäss Bevölkerungs- und Zivilschutzgesetz BZG und Zivilschutzverordnung ZSV		
Erfolgsrechnung			Aufwand	Ertrag
Ertrag -				0.00
Aufwand -			0.00	
Total Aufwand / Ertrag			0.00	0.00
Ertragsüberschuss (+) / Aufwandüberschuss (-)			0.00	
Abschluss			Vermögensveränderung	
Reinvermögen Anfang Rechnungsjahr				115'196.35
Ertragsüberschuss (+) / Aufwandüberschuss (-)				0.00
Reinvermögen Ende Rechnungsjahr			115'196.35	
Bilanz per 31.12.2022			Aktiven	Passiven
-			0.00	
Aktivenüberschuss = Reinvermögen				115'196.35
Total			0.00	115'196.35

Anhang

Sachgruppengliederung Leitgemeinde

A12 Ergänzung Sachgruppengliederung							
1626 - Zivilschutzorganisation Kappel-Boningen-Gunzgen							
Konto- gruppe (2-stellig)	Sachkonto- bezeichnung		Totale Funktionsstelle	Boningen	Gunzgen		Leitgemeinde
31	Sach- und übriger Betriebsaufwand		29'574	3'987	8'457		17'130
39	Interne Verrechnungen		6'040	814	1'727		3'499
3	Aufwand		35'614	4'801	10'184		20'629
42	Entgelte		81'134	10'938	23'200		46'996
46	Transferertrag		3'106	419	888		1'799
4	Ertrag		84'240	11'356	24'089		48'795
	Nettoergebnis		-48'626	-6'555	-13'905		-28'166
3425 - Offene Jugendarbeit Untergäu							
Konto- gruppe (2-stellig)	Sachkonto- bezeichnung		Totale Funktionsstelle	Gunzgen	Hägendorf		Leitgemeinde
31	Sach- und übriger Betriebsaufwand		51'239	8'354	25'962		16'922
39	Interne Verrechnungen		1'045	170	529		345
3	Aufwand		52'284	8'524	26'492		17'267
4	Ertrag		0	0	0		0
	Nettoergebnis		52'284	8'524	26'492		17'267

7716 - Friedhof Kappel-Boningen							
Konto- gruppe (2-stellig)	Sachkonto- bezeichnung		Totale Funktionsstelle	Boningen			Leitgemeinde
30	Personalaufwand		368	69			298
31	Sach- und übriger Betriebsaufwand		83'638	15'791			67'847
39	Interne Verrechnungen		30'799	5'815			24'984
3	Aufwand		114'804	21'675			93'130
42	Entgelte		44'739	8'447			36'293
4	Ertrag		44'739	8'447			36'293
	Nettoergebnis		70'065	13'228			56'837

Anhang

Nachtragskreditkontrolle ER

Finanzkompetenzen gemäss GO:

Gemeindepräsident bis:

e: CHF 5'000 / w: CHF 0

Gemeinderat bis:

e: CHF 100'000 / w: CHF 20'000

Gemeindeversammlung ab:

e: CHF 100'000 / w: CHF 20'000

(nach § 150 Abs. 1 lit. o GG)

In der Liste sind unabhängig der Finanzkompetenz sämtliche Nachtragskredite > CHF 5'000 geführt. Der Gemeinderat hat am 9. Mai 2018 beschlossen, auf die ausdrückliche Beschlussfassung bzw. Kenntnisnahme von einmaligen und jährlich wiederkehrenden Kreditüberschreitungen bis CHF 5'000 zu verzichten. Gegenüber der Gemeindeversammlung sind mindestens die Überschreitungen nach den Finanzkompetenzen Gemeinderat und Gemeindeversammlung offen zu legen.

A13 Kreditüberschreitungen / Nachtragskredite der Erfolgsrechnung											
L-Nr.	Konto	Bezeichnung	Budgetkredit	Jahresrechnung	Überschreitung	Begründung	Nachtragskredit	o/d	e/w	Kompetenz	Datum Genehmigung
1	0110.3130.02	Dienstleistungen Dritter	2'100.00	7'229.10	5'129.10	Mehraufwand infolge RRB betr. Genehmigung GP Am Dorfbach	5'129.10	o	e	GR	07.05.2024
2	0120.3000.00	Löhne/Entschädigungen Gemeinderat	80'000.00	94'012.35	14'012.35	Höhere Anzahl aufgewendeter Stunden	14'012.35	o	w	GR	07.05.2024
3	0222.3132.00	Honorare externe Berater, Gutachter, Fachexperten etc.	8'800.00	14'928.60	6'128.60	Mehraufwand externe Beurteilungen (Erschliessungs- und Umgebungsfragen)	6'128.60	o	w	GR	07.05.2024
4	1500.3612.00	Beitrag an Regionalfeuerwehr Untergäu RFU	135'000.00	144'542.45	9'542.45	Höhere Ablieferung an Regionalfeuerwehr Untergäu RFU infolge Mehrertrag der Feuerwehrpflicht-Ersatzabgaben	9'542.45	o	w	GR	07.05.2024
5	1626.3612.00	Beitrag an Gemeinden von Zivilschutzorganisation	2'480.00	48'625.65	46'145.65	Höherer Beitrag an Gemeinden aufgrund Mehrertrag gegenüber Budget	46'145.65	o	e	GR	07.05.2024
6	2110.3020.00	Besoldung Lehrpersonen Kindergarten	480'110.00	561'762.70	81'652.70	Mehraufwand aufgrund Eröffnung KG D ab 01.08.2023 und für Stellvertretungen aufgrund Krankheitsfall, Mutterschaften und unbezahlten Urlauben	81'652.70	o	w	GV	27.06.2024
7	2110.3050.00	AG-Beiträge AHV, IV, EO, ALV, FAK, Verwaltungskosten	36'540.00	46'329.55	9'789.55	Mehraufwand aufgrund Eröffnung KG D ab 01.08.2023 und für Stellvertretungen aufgrund Krankheitsfall, Mutterschaften und unbezahlten Urlauben	9'789.55	o	w	GR	07.05.2024
8	2120.3020.00	Besoldung Lehrpersonen Primarschule	1'490'065.00	1'547'847.05	57'782.05	Mehraufwand für Stellvertretungen aufgrund Krankheitsfall, Mutterschaften und unbezahlten Urlauben	57'782.05	o	w	GV	27.06.2024

9	2121.3020.00	Besoldung Lehrpersonen SF	421'725.00	435'284.75	13'559.75	Mehraufwand für Stellvertretungen aufgrund Krankheitsfall, Mutterschaft und unbezahltem Urlaub	13'559.75	o	w	GR	07.05.2024
10	2122.3020.00	Besoldung Lehrpersonen Werken	119'225.00	135'466.95	16'241.95	Mehraufwand infolge höherer Anzahl unterrichteter Lektionen	16'241.95	o	w	GR	07.05.2024
11	2170.3120.00	Ver- und Entsorgung Liegenschaften VV	99'500.00	117'557.40	18'057.40	Höhere Energiekosten gegenüber Budget und Vorjahr	18'057.40	o	w	GR	07.05.2024
12	2170.3130.00	Dienstleistungen Dritter	12'850.00	52'815.65	39'965.65	Mehraufwand infolge Umstieg von interner zu externer Reinigung Schulhaus Jurablick und Mehrzweckhalle gemäss GR-Beschluss vom 14.12.2022	39'965.65	o	w	GR GV	14.12.2022 27.06.2024
13	2170.3132.00	Honorare externe Berater, Fachexperten	1'000.00	30'782.25	29'782.25	Höhere Honorarkosten infolge Umsetzung Motion und Postulat Kappel-Solar (Machbarkeitsstudie PV Schulliegenschaften gemäss GR-Beschluss vom 28.06.2023)	29'782.25	o	e	GR	28.06.2023
14	2170.3140.00	Unterhalt an Grundstücken	15'100.00	20'666.75	5'566.75	Nicht budgetierte Belagsriss-Sanierung Pausenplatz Schulanlage	5'566.75	o	w	GR	07.05.2024
15	2170.3300.00	Planmässige Abschreibungen VV	366'568.65	373'226.55	6'657.90	Übertrag GB Kappel Nr. 1926 ins VV nicht budgetiert	6'657.90	o	w	GR	07.05.2024
16	3290.3000.00	Entschädigungen Kultur-/Sozialkommission	23'000.00	33'088.75	10'088.75	Höhere Anzahl aufgewendeter Stunden	10'088.75	o	w	GR	07.05.2024
17	4120.3632.00	Pflegefinanzierung, Pflegekosten via SRU	553'490.00	617'947.70	64'457.70	Mehraufwand gemäss kantonaler Abrechnung (Ansatz pro Ew CHF 18.75 höher als budgetiert) und Jahresrechnung 2023 der Sozialregion Untergäu	64'457.70	o	w	GR (geb.)	07.05.2024
18	5320.3611.00	Beitrag an Verwaltungskosten Ergänzungsleistungen AHV via SRU	58'293.00	63'483.65	5'190.65	Mehraufwand gemäss kantonaler Abrechnung (Ansatz pro Ew CHF 1.50 höher als budgetiert) und Jahresrechnung 2023 der Sozialregion Untergäu	5'190.65	o	w	GR	07.05.2024
19	5320.3631.00	Beitrag an Ergänzungsleistungen AHV via SRU	1'104'384.00	1'142'341.90	37'957.90	Mehraufwand gemäss kantonaler Abrechnung (Ansatz pro Ew CHF 11.30 höher als budgetiert) und Jahresrechnung 2023 der Sozialregion Untergäu	37'957.90	o	w	GR (geb.)	07.05.2024
20	5720.3632.00	Beitrag an gesetzliche wirtschaftliche Hilfe via SRU	1'241'283.00	1'250'980.50	9'697.50	Mehraufwand gemäss kantonaler Abrechnung (Ansatz pro Ew CHF 18.45 höher als budgetiert) und Jahresrechnung 2023 der Sozialregion Untergäu	9'697.50	o	w	GR	07.05.2024

21	5726.3632.00	Beitrag an Sozialregion Untergäu SRU (Betriebskosten)	145'873.00	158'059.35	12'186.35	Höhere Kosten als budgetiert infolge Erhöhung Stellenprozente und Löhne sowie höherem Material- und Betriebsaufwand	12'186.35	o	w	GR	07.05.2024
22	6150.3111.00	Anschaffung von Maschinen, Geräten, Fahrzeugen	0.00	5'530.40	5'530.40	Nicht budgetierte Anschaffung Speeddisplay gemäss GR-Beschluss vom 23.08.2023	5'530.40	o	e	GR	23.08.2023
23	6150.3120.00	Strom Strassenbeleuchtung	30'000.00	40'768.50	10'768.50	Höhere Energiekosten gegenüber Budget und Vorjahr	10'768.50	o	w	GR	07.05.2024
24	6290.3144.00	Unterhalt Hochbauten, Gebäude	0.00	5'819.50	5'819.50	Reparatur Glasschaden Buswartehäuschen	5'819.50	o	w	GR	07.05.2024
25	7101.3130.01	Dienstleistungen Wasser (Kataster)	6'000.00	15'004.25	9'004.25	Höhere Honorarkosten als budgetiert (Einmessen von Leitungen sowie nicht budgetierte Erstellung Schieber- und Hydrantenplan)	9'004.25	o	w	GR	07.05.2024
26	7201.3130.01	Dienstleistungen Abwasser (Kataster)	6'000.00	12'299.75	6'299.75	Höhere Honorarkosten als budgetiert (Einmessen von Leitungen)	6'299.75	o	w	GR	07.05.2024
27	7900.3132.00	Honorare externe Berater, Fachexperten	0.00	6'462.00	6'462.00	Nicht budgetierte Erstellung Grundeigentümervereinbarung gemäss GR-Beschluss vom 22.02.2023	6'462.00	o	e	GR	22.02.2023
28	9100.3181.10	Tatsächliche Forderungsverluste Steuern (Abschreibungen)	140'000.00	232'543.08	92'543.08	Deutlicher Mehraufwand infolge höherer Steuerabschreibungen gegenüber Budget und Vorjahren	92'543.08	o	w	GV	27.06.2024
29	9100.3631.00	Pauschale Steueranrechnung	8'000.00	15'353.70	7'353.70	Mehraufwand gegenüber Budget	7'353.70	o	w	GR	07.05.2024
30	9630.3441.00	Wertberichtigung Grundstücke FV	0.00	9'900.00	9'900.00	Abwertung FV aufgrund Folgebewertung von Sachanlagen infolge LRO	9'900.00	o	w	GR	07.05.2024

Legende:

o = ordentliche Ausgaben

d = dringliche Ausgaben

e = einmalige Ausgaben

w = jährlich wiederkehrende Ausgaben

Anhang

Verpflichtungskreditkontrolle

A14 Verpflichtungskredite der Investitionsrechnung										
Konto	Bezeichnung	Beschluss- datum	Beschluss- organ	Bruttokredit	kumulierte Ausgaben / Einnahmen * bis 31.12.2022	Jahresrechnung Ausgaben 2023	Einnahmen 2023	Total Ausgaben / Einnahmen * bis 31.12.2023	Restkredit / Saldo	Schlussab- rechnung
0 ALLGEMEINE VERWALTUNG				35'000	0	0	0	0	35'000	
0290 Verwaltungsliegenschaften, übrige				35'000	0	0	0	0	35'000	
0290.5040.05	Anschlussgebühren Fernwärme GB Kappel Nr. 311	15.06.2023	GV	35'000	0	0	0	0	35'000	
2 BILDUNG				2'356'000	142'634	1'489'077	0	1'631'711	724'289	
2120 Primarschule				71'000	0	0	0	0	71'000	
2120.5060.04	Ersatz IT-Infrastruktur Primarschule	21.11.2023	GR	71'000	0	0	0	0	71'000	
2170 Schulliegenschaften				2'285'000	142'634	1'489'077	0	1'631'711	653'289	
2170.5040.06	Neubau Kindergarten D			1'680'000	142'634	1'479'077	0	1'621'711	58'289	
	T Neubau Kindergarten D	23.06.2022	GV	1'600'000						
	T Neubau Kindergarten D (Nachtragskredit)	05.04.2023	GR	80'000						
2170.5040.08	Anschlussgebühren Fernwärme GB Kappel Nr. 312, 325, 1148	15.06.2023	GV	250'000	0	0	0	0	250'000	
2170.5040.09	Ausbau Obergeschoss Kindergarten D	14.12.2023	GV	355'000	0	10'000	0	10'000	345'000	
3 KULTUR, SPORT UND FREIZEIT, KIRCHE				1'478'000	0	201'817	0	201'817	1'276'183	
3410 Sport				805'000	0	22'174	0	22'174	782'826	
3410.5030.00	Sportplatzenerweiterung Lischmatt	08.12.2022	GV	805'000	0	22'174	0	22'174	782'826	
3429 Übrige Freizeitgestaltung				673'000	0	179'643	0	179'643	493'357	
3429.5030.00	Neubau Generationenspielplatz	11.06.2023	GV	470'000	0	0	0	0	470'000	
3429.5030.01	Neubau Street-Workoutanlage	11.06.2023	GV	143'000	0	123'890	0	123'890	19'110	
3429.5030.02	Öffentlicher Platz Dorfstrasse	22.03.2023	GR	60'000	0	55'753	0	55'753	4'247	
6 VERKEHR				944'500	88'211	112'677	0	199'288	745'212	
6130 Kantonsstrassen				104'500	2'800	0	0	2'800	101'700	
6130.5610.05	Langsamverkehr Hägendorfstrasse	11.12.2014	GEB	104'500	2'800	0	0	2'800	101'700	

6150 Gemeindestrassen				815'000	54'958	112'677	0	167'635	647'365	
6150.5010.07	Sanierung Strasse Unterdorf	08.12.2022	GV	490'000	0	0	0	0	490'000	
6150.5010.28	Deckbelag Kannenbaumstrasse	09.12.2021	GV	115'000	54'958	69'510	0	124'468	-9'468	
6150.5010.40	Umbau Strassenbeleuchtung auf LED	08.12.2022	GV	210'000	0	43'167	0	43'167	166'833	
6153 Werkhof				25'000	30'452	0	0	28'852	-3'852	
6153.5060.02	Ersatz Piaggio Porter	03.11.2021	GR	25'000	30'452	0	0	30'452	-5'452	20.09.2023
	E Ersatz Piaggio Porter				-1'600	0	0	-1'600	-1'600	
7 UMWELTSCHUTZ UND RAUMORDNUNG				1'198'000	691'767	67'207	-23'753	735'222	462'779	
7101 Wasserversorgung SF **				596'000	157'586	60'183	-23'753	194'016	401'984	
7101.5031.14	Ringschluss Grossmatt	31.10.2018	GR	45'000	2'482	0	0	2'482	42'518	20.12.2023
7101.5031.19	Ausbau Wasserversorgung Stationenweg	08.12.2022	GV	215'000	0	0	0	0	215'000	
7101.5031.21	Ersatz und Vergrösserung Wasserleitung Dachsmatt	09.12.2021	GV	126'000	155'105	0	0	155'105	-29'105	
	E Ersatz und Vergrösserung Wasserleitung Dachsmatt				0	0	-23'753	-23'753	-23'753	
7101.5031.25	Vergrösserung Wasserleitung Grossmatt	14.12.2023	GV	115'000	0	0	0	0	115'000	
7101.5031.26	Umlegung Wasserleitung Am Dorfbach	20.09.2023	GR	95'000	0	60'183	0	60'183	34'817	
7201 Abwasserbeseitigung SF **				302'000	228'921	2'304	0	231'225	70'775	
7201.5032.14	Ersatz Kanalisationsleitung Belchenstrasse	10.12.2020	GV	170'000	167'922	0	0	167'922	2'078	20.09.2023
7201.5032.19	Ersatz Kanalisationsleitung Gartenstrasse/Reckacker	31.10.2023	GR	60'000	0	2'304	0	2'304	57'696	
7201.5032.24	Ersatz Kanalisation div. Abschnitte	03.11.2021	GR	72'000	60'999	0	0	60'999	11'001	20.09.2023
7900 Raumordnung (allgemein)				300'000	305'260	4'720	0	309'980	-9'980	
7900.5290.00	Ortsplanrevision	11.12.2014	GV	300'000	311'440	4'720	0	316'160	-16'160	
	T Ortsplanrevision	11.12.2014	GV	174'500						
	T Ortsplanrevision (Nachtragskredit)	10.12.2020	GV	125'500						
	E Ortsplanrevision				-6'180	0	0	-6'180	-6'180	
Total				6'011'500	922'612	1'870'778	-23'753	2'768'037	3'243'463	

* Bemerkung: In der Verpflichtungskreditkontrolle sind die Einnahmen separat und nicht verrechnet mit den Ausgaben zum jeweiligen Verpflichtungskredit zu zeigen (Bruttokreditprinzip).

** Bemerkung: Die Kredite bei Spezialfinanzierungen werden als Bruttokredite inkl. Mehrwertsteuer beschlossen und erfasst. Hingegen erfolgt der Verbrauch der Kredite in der Investitionsrechnung infolge Geltendmachung der Vorsteuerabzüge netto. Die daraus resultierende Differenz der Vorsteuer wird in der Verpflichtungskreditkontrolle nicht separat ausgewiesen.

Anhang

Finanzkennzahlen

A15

							Richtwerte	
Gewichteter	2023	2022	2021	2020	2019	Mittelwert		
Nettoverschuldungsquotient	54.56 %	40.28 %	54.24 %	70.91 %	95.15 %	62.58 %	< 100 %	gut
(Nettoschuld I im Verhältnis zum gewichteten Fiskalertrag 100 %)	Der Nettoverschuldungsquotient gibt an, welcher Anteil der direkten Steuern der natürlichen und juristischen Personen bzw. wie viele Jahrestanchen erforderlich wären, um die Nettoschulden abzutragen.						100 % - 150 %	genügend
	Der Steuerertrag wird auf 100 % gewichtet gerechnet.						> 150 %	schlecht
	2023	2022	2021	2020	2019	Mittelwert		
Selbstfinanzierungsgrad	38.46 %	452.09 %	303.09 %	443.27 %	190.82 %	192.53 %	> 100 %	mittel-/langfristig anzustreben
(Selbstfinanzierung in Prozent der Nettoinvestitionen)	Der Selbstfinanzierungsgrad zeigt an, in welchem Ausmass Neuinvestitionen durch selbsterwirtschaftete Mittel finanziert werden können. Ein Selbstfinanzierungsgrad unter 100% führt zu einer Neuverschuldung. Liegt dieser Wert über 100%, können Schulden abgebaut werden.						80 % - 100 %	verantwortbare Neuverschuldung
	Mittelfristig sollte der SF-Grad im Durchschnitt gegen 100 % sein, wobei auch der Stand der aktuellen Verschuldung eine Rolle spielt. Die Kennzahl kann starken Schwankungen unterliegen und sollte daher mittelfristig betrachtet werden.						50 % - 80 %	problematische Neuverschuldung
							< 50 %	grosse Neuverschuldung
	2023	2022	2021	2020	2019	Mittelwert		
Eigenkapital zum Fiskalertrag	49.75 %	49.36 %	46.00 %	44.65 %	35.73 %	45.19 %	> 60 %	EG unter 2'000 Einwohner/innen EW (inkl. BG, KG; ZV)
(Eigenkapital in % des Fiskalertrages)	Nach Gemeindegrösse abgestufte Mindestausstattung des Eigenkapitals (Bilanzüberschuss) zur Abdeckung von ausserplanmässigen Aufwandüberschüssen und zum Schutz vor einem Bilanzfehlbetrag.						> 30 %	EG 2'000 EW bis 9'999 EW
							> 15 %	EG ab 10'000 EW

Anhang

Finanzkennzahlen

A15

Richtwerte

	2023	2022	2021	2020	2019	Mittelwert		
Eigenkapitaldeckungsgrad	35.97 %	39.27 %	38.13 %	37.80 %	27.99 %	35.89 %	> 60 %	EG unter 2'000 Einwohner/innen EW (inkl. BG, KG; ZV)
(Bilanzüberschuss, -fehlbetrag in % zum Laufenden Aufwand)	Welche frei verfügbaren Reserven bestehen zur Deckung allfälliger Defizite. Es ist anzustreben, ausreichend frei verfügbare Reserven zu bilden, um Schwankungen auszugleichen. Je nach Gemeindegrösse sollten zwischen 15 % bis 60 % des Aufwandes aus der ER als Zielgrösse für den Bilanzüberschuss vorhanden sein.						> 30 %	EG 2'000 EW bis 9'999 EW
							> 15 %	EG ab 10'000 EW
	2023	2022	2021	2020	2019	Mittelwert		
Zinsbelastungsanteil	-0.09 %	-0.17 %	-0.25 %	-0.15 %	-0.19 %	-0.17 %	0 % - 4 %	gut
(Nettozinsen in Prozent des Laufenden Ertrags)	Der Zinsbelastungsanteil sagt aus, welcher Anteil des laufenden Ertrags durch den Zinsaufwand gebunden ist. Je tiefer der Wert, desto grösser der Handlungsspielraum.						4 % - 9 %	genügend
							9 % und mehr	schlecht
	2023	2022	2021	2020	2019	Mittelwert		
Investitionsanteil	13.31 %	3.69 %	5.80 %	4.81 %	7.87 %	7.35 %	< 10 %	schwache Investitionstätigkeit
(Bruttoinvestitionen in Prozent des konsolidierten Gesamtaufwandes)	Der Investitionsanteil zeigt die Aktivität im Bereich der Investitionen und den Einfluss auf die Nettoverschuldung. Die Kennzahl kann von Jahr zu Jahr sehr stark schwanken. Eine Beurteilung über mehrere Jahre ist deshalb wichtig und sinnvoll zusammen mit dem Selbstfinanzierungsanteil.						10 % - 20 %	mittlere Investitionstätigkeit
							20 % - 30 %	starke Investitionstätigkeit
							> 30 %	sehr starke Investitionstätigkeit
	2023	2022	2021	2020	2019	Mittelwert		
Nettoschuld I pro Einwohner	1'360	1'046	1'505	1'971	2'447	1'653	< 0	Nettovermögen
(Fremdkapital abzüglich Finanzvermögen)	Klassische Grösse zur Beurteilung der Verschuldung bzw. des Vermögens der Gemeinde unter Einbezug der Beteiligungen im Verwaltungsvermögen .						0 - 1'000	geringe Verschuldung
							1'001 - 2'500	mittlere Verschuldung
							2'501 - 5'000	hohe Verschuldung
							> 5'000	sehr hohe Verschuldung
	2023	2022	2021	2020	2019	Mittelwert		
Nettoschuld II pro Einwohner	1'275	959	1'416	1'941	2'416	1'588		siehe Nettoschuld I
(Verwaltungsvermögen abzgl. Darlehen und Beteiligungen und Eigenkapital geteilt durch EW)	Grösse zur Beurteilung der Verschuldung bzw. des Vermögens der Gemeinde unter Abzug der Beteiligungen im Verwaltungsvermögen. Entspricht dem klassischen Begriff der "Nettolast".							

Finanzkennzahlen

Richtwerte

Seite 52

Jahresrechnung - Details zum Finanzbericht

Erfolgsrechnung

Jahresrechnung 2023

Konto	Erfolgsrechnung Funktionale Gliederung ER	Rechnung 2023		Budget 2023		Rechnung 2022	
		Aufwand	Ertrag	Aufwand	Ertrag	Aufwand	Ertrag
	Total	14'853'032.73	14'853'032.73	14'821'048.05	14'821'048.05	14'891'413.42	14'891'413.42
0	ALLGEMEINE VERWALTUNG	1'091'980.39	227'654.05	1'102'465.00	190'850.00	973'216.96	195'813.40
	Netto Aufwand		864'326.34		911'615.00		777'403.56
01	Legislative und Exekutive	182'628.55		166'580.00		161'932.35	2'415.45
011	Legislative	51'139.40		46'450.00		43'614.65	2'415.45
0110	Legislative	51'139.40		46'450.00		43'614.65	2'415.45
0110.3000.00	Entschädigungen Wahlbüro	11'095.00		9'450.00		9'315.00	
0110.3000.01	Entschädigungen Finanzkommission	2'361.20		3'000.00		3'008.90	
0110.3050.00	AG-Beiträge AHV, IV, EO, ALV, FAK, Verwaltungskosten			100.00		319.15	
0110.3099.00	Übriger Personalaufwand	1'092.60		1'400.00		1'285.20	
0110.3102.00	Drucksachen, Publikationen	1'791.70		2'200.00		1'706.60	
0110.3130.00	Porti und Versandkosten	8'229.70		8'800.00		5'013.70	
0110.3130.02	Dienstleistungen Dritter	7'229.10		2'100.00		3'629.30	
0110.3132.00	Honorar externe Revisionsstelle	10'901.20		10'900.00		10'900.00	
0110.3170.00	Reisekosten und Spesen	38.90		100.00		36.80	
0110.3636.00	Beiträge an politische Parteien (Ortsparteien)	8'400.00		8'400.00		8'400.00	
0110.4260.00	Rückerstattungen Dritter						2'415.45
012	Exekutive	131'489.15		120'130.00		118'317.70	
0120	Exekutive	131'489.15		120'130.00		118'317.70	
0120.3000.00	Löhne/Entschädigungen Gemeinderat	94'012.35		80'000.00		85'364.35	
0120.3050.00	AG-Beiträge AHV, IV, EO, ALV, FAK, Verwaltungskosten	6'538.45		6'090.00		6'030.85	
0120.3052.00	AG-Beiträge Pensionskasse	7'002.00		7'030.00		4'672.20	
0120.3053.00	AG-Beiträge Unfall- und Krankentaggeldversicherung	597.60		600.00		597.60	
0120.3099.00	Übriger Personalaufwand	3'550.00		4'000.00		3'008.00	
0120.3102.00	Drucksachen, Publikationen	48.60		100.00		98.00	
0120.3130.00	Mitglieder- und Verbandsbeiträge	14'999.70		14'960.00		14'650.10	
0120.3170.00	Reisekosten und Spesen			100.00		51.80	
0120.3199.00	Gemeinderatskredit	2'631.95		5'000.00		1'815.10	
0120.3930.00	Interne Verrechnung Kopierkosten	2'108.50		2'250.00		2'029.70	
02	Allgemeine Dienste	909'351.84	227'654.05	935'885.00	190'850.00	811'284.61	193'397.95
022	Allgemeine Dienste, übrige	885'079.94	226'899.70	906'335.00	190'650.00	789'844.81	193'147.25
0220	Allgemeine Dienste, übrige	658'152.79	140'225.35	675'305.00	132'100.00	631'734.06	146'970.85

Erfolgsrechnung

Jahresrechnung 2023

Konto	Erfolgsrechnung Funktionale Gliederung ER	Rechnung 2023		Budget 2023		Rechnung 2022	
		Aufwand	Ertrag	Aufwand	Ertrag	Aufwand	Ertrag
0220.3010.00	Besoldung Verwaltungspersonal	333'396.95		340'540.00		318'892.70	
0220.3010.09	Rückerstattung von Lohn (Taggelder, EO, MSE)					-2'919.65	
0220.3050.00	AG-Beiträge AHV, IV, EO, ALV, FAK, Verwaltungskosten	25'571.70		25'920.00		23'385.75	
0220.3052.00	AG-Beiträge Pensionskasse	24'150.60		24'645.00		15'252.25	
0220.3053.00	AG-Beiträge Unfall- und Krankentaggeldversicherung	3'982.15		4'070.00		3'761.50	
0220.3090.00	Aus- und Weiterbildung Verwaltung	2'450.00		4'100.00		2'750.00	
0220.3099.00	Übriger Personalaufwand	3'163.85		3'330.00		2'569.10	
0220.3100.00	Büromaterial	7'920.18		5'400.00		2'936.55	
0220.3101.00	Betriebs-, Verbrauchsmaterial					132.60	
0220.3102.00	Drucksachen, Publikationen	3'842.85		5'000.00		3'227.80	
0220.3102.01	Kosten Drucker/Kopierer (Miete, Kopien)	8'433.80		9'000.00		8'118.75	
0220.3103.00	Fachliteratur, Zeitschriften	403.50		400.00		388.50	
0220.3105.00	Lebensmittel Verwaltung	1'021.55		800.00		693.45	
0220.3110.00	Anschaffung Mobiliar und Geräte	470.00		1'000.00		293.95	
0220.3113.00	Anschaffung Hardware	3'892.00		3'600.00		5'980.75	
0220.3118.00	Immaterielle Anlagen (Anschaffung Software)					2'746.35	
0220.3130.00	Porti und Versandkosten Verwaltung	10'628.10		10'000.00		8'802.30	
0220.3130.01	Telefonkosten Verwaltung	3'159.40		3'200.00		3'146.90	
0220.3130.02	Kanzleikosten (IDK, Ausländerausweise)	6'324.40		7'000.00		11'403.85	
0220.3130.03	Dienstleistungen Dritter	5'759.11		6'750.00		250.00	
0220.3130.04	Betreibungskosten	21'391.30		22'000.00		21'792.45	
0220.3132.00	Honorare externe Berater, Anwälte			1'000.00			
0220.3133.00	Informatik-Nutzungsaufwand	17'579.50		20'600.00		20'829.20	
0220.3134.00	Sachversicherungsprämien	6'529.60		6'750.00		6'529.60	
0220.3151.00	Unterhalt Apparate, Maschinen, Geräte	810.95		1'400.00		1'573.40	
0220.3158.00	Unterhalt immaterielle Anlagen	41'011.55		39'500.00		35'435.80	
0220.3170.00	Reisekosten und Spesen	169.05		300.00		543.15	
0220.3181.00	Tatsächliche Forderungsverluste	573.10				1'322.25	
0220.3611.00	Entschädigungen an Kanton (Steuerveranlagungskosten)	106'690.65		110'000.00		111'520.65	
0220.3611.41	Entschädigungen an Kanton (Bezugsprovisionen KSTA)	11'927.89		12'000.00		12'698.89	
0220.3611.42	Entschädigungen an Kanton (Bezugsprovisionen SSL)	6'899.06		7'000.00		7'675.27	
0220.4210.00	Gebühren für Amtshandlungen		20'460.70		20'500.00		26'676.00
0220.4210.01	Gebühren für Amtshandlungen (Mahnungen)		12'280.00		8'000.00		11'590.00
0220.4210.02	Gebühren für Amtshandlungen (Anlassbewilligungen)		650.00		500.00		950.00
0220.4210.03	Gebühren für Amtshandlungen (Fahrbewilligungen Bornschanze)		9'960.00		9'000.00		10'750.00
0220.4260.00	Rückerstattungen Dritter		4'929.45		500.00		2'426.75
0220.4260.01	Rückerstattung Betreibungskosten		20'249.05		17'000.00		20'889.95
0220.4611.00	Kantonsbeitrag für die Staatssteuerregisterführung		4'834.00		4'600.00		4'981.80
0220.4612.00	Beitrag Kirchgemeinden für Steuerinkasso/VL-Kosten		29'272.65		33'000.00		31'775.90
0220.4910.01	Interne Verrechnung Verwaltung Wasserversorgung		12'505.65		12'900.00		12'336.50
0220.4910.11	Interne Verrechnung Verwaltung Abwasserbeseitigung		12'505.65		12'900.00		12'336.50

Erfolgsrechnung

Jahresrechnung 2023

Konto	Erfolgsrechnung Funktionale Gliederung ER	Rechnung 2023		Budget 2023		Rechnung 2022	
		Aufwand	Ertrag	Aufwand	Ertrag	Aufwand	Ertrag
0220.4910.21	Interne Verrechnung Verwaltung Abfallbeseitigung		6'252.80		6'450.00		6'168.25
0220.4930.00	Interne Verrechnung Kopierkosten		6'325.40		6'750.00		6'089.20
0222	Bauverwaltung	226'927.15	86'674.35	231'030.00	58'550.00	158'110.75	46'176.40
0222.3000.00	Entschädigungen Bau-/Planungskommission	11'921.80		11'380.00		11'369.90	
0222.3000.01	Entschädigungen Sicherheitskommission	487.50		2'400.00		1'949.25	
0222.3010.00	Besoldung Verwaltungspersonal	151'385.70		156'690.00		107'368.15	
0222.3010.09	Rückerstattung von Lohn (Taggelder, EO, MSE)					-628.95	
0222.3050.00	AG-Beiträge AHV, IV, EO, ALV, FAK, Verwaltungskosten	11'754.05		12'760.00		8'898.65	
0222.3052.00	AG-Beiträge Pensionskasse	15'315.80		22'330.00		7'712.40	
0222.3053.00	AG-Beiträge Unfall- und Krankentaggeldversicherung	1'710.40		1'870.00		1'269.50	
0222.3090.00	Aus- und Weiterbildung Bauverwaltung			300.00		650.00	
0222.3099.00	Übriger Personalaufwand Bau-/Planungskommission	600.00		700.00		662.90	
0222.3099.01	Übriger Personalaufwand Sicherheitskommission			500.00		500.00	
0222.3102.00	Drucksachen, Publikationen	11'540.80		9'750.00		10'544.55	
0222.3109.00	Übriger Material- und Warenaufwand			200.00		104.35	
0222.3110.00	Anschaffung Mobiliar und Geräte	1'431.35					
0222.3130.00	Dienstleistungen Dritter	468.25				295.50	
0222.3132.00	Honorare externe Berater, Gutachter, Fachexperten etc.	14'928.60		8'800.00		5'336.15	
0222.3170.00	Reisekosten und Spesen	24.40		100.00		48.70	
0222.3632.00	Beiträge an Gemeinden und Zweckverbände (LRO, Are-Beitrag)	3'250.00		1'000.00			
0222.3930.00	Interne Verrechnung Kopierkosten	2'108.50		2'250.00		2'029.70	
0222.4210.00	Gebühren für Amtshandlungen (Bewilligungen)		54'089.95		25'750.00		15'353.70
0222.4910.02	Interne Verrechnung Bauverwaltung Wasserversorgung		19'550.65		19'700.00		18'493.60
0222.4910.12	Interne Verrechnung Bauverwaltung Abwasserbeseitigung		13'033.75		13'100.00		12'329.10
029	Verwaltungsliegenschaften, übrige	24'271.90	754.35	29'550.00	200.00	21'439.80	250.70
0290	Verwaltungsliegenschaften, übrige	24'271.90	754.35	29'550.00	200.00	21'439.80	250.70
0290.3101.00	Betriebs-, Verbrauchsmaterial	709.25		400.00		418.60	
0290.3120.00	Ver- und Entsorgung Liegenschaften VV	11'685.35		18'000.00		13'842.75	
0290.3130.00	Dienstleistungen Dritter					565.45	
0290.3134.00	Sachversicherungsprämien	2'027.75		2'200.00		1'952.30	
0290.3140.00	Unterhalt an Grundstücken	3'971.40		1'400.00			
0290.3144.00	Unterhalt Hochbauten, Gebäude	5'486.10		7'200.00		3'197.05	
0290.3151.00	Unterhalt Apparate, Maschinen und Geräte	71.80				957.35	
0290.3930.02	Interne Verrechnung Kehrriechtkosten	320.25		350.00		506.30	
0290.4260.00	Rückerstattungen Dritter		754.35		200.00		250.70

Erfolgsrechnung

Jahresrechnung 2023

Konto	Erfolgsrechnung Funktionale Gliederung ER	Rechnung 2023		Budget 2023		Rechnung 2022	
		Aufwand	Ertrag	Aufwand	Ertrag	Aufwand	Ertrag
1	ÖFFENTLICHE ORDNUNG UND SICHERHEIT, VERTEIDIGUNG	289'571.75	373'198.45	242'326.60	230'684.05	230'135.55	251'632.05
	Netto Aufwand				11'642.55		
	Netto Ertrag	83'626.70				21'496.50	
12	Rechtssprechung	1'344.60	1'274.00	2'100.00	750.00	1'880.00	1'636.00
120	Rechtssprechung	1'344.60	1'274.00	2'100.00	750.00	1'880.00	1'636.00
1201	Friedensrichter	1'344.60	1'274.00	2'100.00	750.00	1'880.00	1'636.00
1201.3000.00	Entschädigungen Friedensrichter	561.00		1'000.00		902.00	
1201.3090.00	Aus- und Weiterbildung			100.00			
1201.3102.00	Drucksachen, Publikationen	48.60		100.00		98.00	
1201.3130.00	Mitglieder und Verbandsbeiträge	100.00		100.00		100.00	
1201.3170.00	Reisekosten und Spesen	65.00		300.00		160.00	
1201.3190.00	Vergütungen, Ersatzleistungen an Dritte	570.00		500.00		620.00	
1201.4210.00	Gebühren für Amtshandlungen		1'274.00		750.00		1'636.00
15	Feuerwehr	149'152.05	149'152.05	135'000.00	135'000.00	138'936.10	138'936.10
150	Feuerwehr	149'152.05	149'152.05	135'000.00	135'000.00	138'936.10	138'936.10
1500	Feuerwehr (allgemein)	149'152.05	149'152.05	135'000.00	135'000.00	138'936.10	138'936.10
1500.3181.00	Tatsächliche Forderungsverluste	4'609.60				3'228.90	
1500.3612.00	Beitrag an Regionalfeuerwehr Untergäu RFU	144'542.45		135'000.00		135'707.20	
1500.4200.00	Feuerwehrrpflicht-Ersatzabgaben		149'152.05		135'000.00		138'936.10
16	Verteidigung	139'075.10	222'772.40	105'226.60	94'934.05	89'319.45	111'059.95
161	Militärische Verteidigung	21'639.15	109'867.05	24'726.60	50'000.00	13'084.45	50'692.40
1610	Militärische Verteidigung (Militärküche, -unterkunft)	18'072.55	109'867.05	19'160.00	50'000.00	9'517.85	50'692.40
1610.3101.00	Betriebs-, Verbrauchsmaterial	2'378.75		2'000.00		1'275.40	
1610.3111.00	Anschaffung von Maschinen, Geräten, Werkzeugen					232.90	
1610.3112.00	Anschaffung von Kleidern, Wäsche, Vorhängen	27.90					
1610.3120.00	Ver- und Entsorgung Liegenschaften VV	6'637.45		5'000.00		3'127.90	
1610.3130.00	Dienstleistungen Dritter			1'000.00			
1610.3134.00	Sachversicherungsprämien	68.10		75.00		66.75	
1610.3144.00	Unterhalt Hochbauten, Gebäude	1'666.15		1'000.00			
1610.3151.00	Unterhalt Apparate, Maschinen, Geräte, Fahrzeuge, Werkzeuge	3'758.75		4'500.00		1'351.75	
1610.3910.31	Interne Verrechnung Orts-QM	3'535.45		5'585.00		3'463.15	

Erfolgsrechnung

Jahresrechnung 2023

Konto	Erfolgsrechnung Funktionale Gliederung ER	Rechnung 2023		Budget 2023		Rechnung 2022	
		Aufwand	Ertrag	Aufwand	Ertrag	Aufwand	Ertrag
1610.4240.00	Erträge aus Truppeneinquartierungen Küche/Unterkunft		109'867.05		50'000.00		50'692.40
1612	Schiessanlage	3'566.60		5'566.60		3'566.60	
1612.3300.00	Planmässige Abschreibungen VV	3'566.60		3'566.60		3'566.60	
1612.3635.00	Beitrag an Schützengesellschaft Fülenbach-Kappel			2'000.00			
162	Zivile Verteidigung	117'435.95	112'905.35	80'500.00	44'934.05	76'235.00	60'367.55
1620	Zivilschutz (allgemein)	33'196.35	28'665.75	37'500.00	1'934.05	30'026.30	14'158.85
1620.3101.00	Betriebs-, Verbrauchsmaterial (Pandemievorsorge)			1'500.00			
1620.3612.00	Beitrag an Reg. Zivilschutzorganisation Olten RZSO	33'196.35		36'000.00		30'026.30	
1620.4612.00	Beitrag von Zivilschutzorganisation Kappel-Boningen-Gunzgen		28'165.75		1'434.05		13'658.85
1620.4612.01	Beitrag Verwaltungskosten für Zivilschutz Kappel-Boningen-Gunzgen		500.00		500.00		500.00
1626	Zivilschutzorganisation Kappel-Boningen-Gunzgen	84'239.60	84'239.60	43'000.00	43'000.00	46'208.70	46'208.70
1626.3101.00	Betriebs-, Verbrauchsmaterial	1'931.60		2'000.00		2'005.55	
1626.3111.00	Anschaffung von Maschinen, Geräten, Werkzeugen	2'110.00		3'500.00			
1626.3112.00	Anschaffung von Kleidern, Wäsche, Vorhängen	27.90				1'338.20	
1626.3120.00	Ver- und Entsorgung Liegenschaften VV	8'940.35		7'650.00		8'954.20	
1626.3130.00	Dienstleistungen Dritter	705.75		1'100.00		1'028.90	
1626.3130.01	Telefonkosten Zivilschutzanlagen	674.60		660.00		694.80	
1626.3134.00	Sachversicherungsprämien	1'313.80		1'300.00		1'256.30	
1626.3144.00	Unterhalt Hochbauten, Gebäude	8'598.55		10'200.00		828.50	
1626.3151.00	Unterhalt Apparate, Maschinen, Geräte, Fahrzeuge, Werkzeuge	5'271.55		6'700.00		1'169.35	
1626.3612.00	Beitrag an Gemeinden von Zivilschutzorganisation	48'625.65		2'480.00		23'621.10	
1626.3910.31	Interne Verrechnung Orts-QM	5'303.10		6'910.00		4'746.40	
1626.3930.02	Interne Verrechnung Kehrriechtosten	736.75		500.00		565.40	
1626.4240.00	Erträge aus Truppeneinquartierungen ZSA		81'134.05		40'000.00		46'208.70
1626.4631.00	Beiträge vom Kanton		3'105.55		3'000.00		

Erfolgsrechnung

Jahresrechnung 2023

Konto	Erfolgsrechnung Funktionale Gliederung ER	Rechnung 2023		Budget 2023		Rechnung 2022	
		Aufwand	Ertrag	Aufwand	Ertrag	Aufwand	Ertrag
2	BILDUNG	6'943'564.97	1'271'178.26	6'943'491.70	1'184'416.00	7'165'791.28	1'151'757.81
	Netto Aufwand		5'672'386.71		5'759'075.70		6'014'033.47
21	Volksschule	6'702'064.97	1'261'073.46	6'686'991.70	1'176'916.00	6'893'791.28	1'144'499.66
211	Primarstufe I	653'355.01	254'725.65	587'761.00	250'950.00	580'045.50	241'281.60
2110	Kindergarten	653'355.01	254'725.65	587'761.00	250'950.00	580'045.50	241'281.60
2110.3020.00	Besoldung Lehrpersonen Kindergarten	561'762.70		480'110.00		479'861.15	
2110.3020.09	Rückerstattung von Lohn (Taggelder, EO, MSE)	-31'647.90				-2'170.30	
2110.3050.00	AG-Beiträge AHV, IV, EO, ALV, FAK, Verwaltungskosten	46'329.55		36'540.00		37'490.60	
2110.3052.00	AG-Beiträge Pensionskasse	43'688.60		40'905.00		39'185.75	
2110.3052.05	AG-Beiträge an Fehlbetrag PK	14'888.20		13'910.00		13'316.40	
2110.3053.00	AG-Beiträge Unfall- und Krankentaggeldversicherung	4'228.55		3'325.00		3'525.00	
2110.3104.00	Lehrmittel	8'192.26		9'200.00		7'970.70	
2110.3110.00	Anschaffung Mobiliar und Geräte	5'383.25		1'871.00		379.00	
2110.3171.00	Schulreisen und Lager	529.80		1'900.00		487.20	
2110.4260.00	Rückerstattungen und Kostenbeteiligungen Dritter		1'280.35		950.00		
2110.4631.00	Beiträge vom Kanton		253'445.30		250'000.00		241'281.60
212	Primarstufe II	2'743'711.24	930'493.45	2'716'466.00	877'350.00	2'637'254.68	881'283.71
2120	Primarschule	2'013'311.49	930'493.45	1'989'215.00	877'350.00	1'968'400.25	881'283.71
2120.3020.00	Besoldung Lehrpersonen Primarschule	1'547'847.05		1'490'065.00		1'516'291.45	
2120.3020.09	Rückerstattung von Lohn (Taggelder, EO, MSE)	-16'008.90				-56'445.80	
2120.3050.00	AG-Beiträge AHV, IV, EO, ALV, FAK, Verwaltungskosten	114'596.10		113'410.00		114'351.95	
2120.3052.00	AG-Beiträge Pensionskasse	89'311.80		97'745.00		96'369.25	
2120.3052.05	AG-Beiträge an Fehlbetrag PK	38'186.50		40'090.00		38'809.95	
2120.3053.00	AG-Beiträge Unfall- und Krankentaggeldversicherung	10'595.00		10'330.00		10'528.35	
2120.3090.00	Aus- und Weiterbildung	28'195.55		28'050.00		23'856.90	
2120.3099.00	Übriger Personalaufwand	17'917.05		21'700.00		21'757.45	
2120.3100.00	Büromaterial	6'365.20		7'000.00		8'447.75	
2120.3101.00	Betriebs-, Verbrauchsmaterial	458.60		2'400.00		1'907.00	
2120.3102.01	Kosten Drucker/Kopierer (Miete, Kopien)	15'706.00		11'900.00		15'509.15	
2120.3103.00	Fachliteratur, Zeitschriften	634.20		890.00		623.80	
2120.3103.01	Mediothek	3'295.45		3'600.00		2'970.55	
2120.3104.00	Lehrmittel	60'152.11		73'870.00		50'614.35	
2120.3110.00	Anschaffung Mobiliar und Geräte	12'228.85		11'970.00		5'778.05	
2120.3113.00	Anschaffung Hardware	8'105.60		8'700.00		16'242.20	
2120.3130.00	Dienstleistungen Dritter	23'050.90		19'623.00		16'897.05	

Erfolgsrechnung

Jahresrechnung 2023

Konto	Erfolgsrechnung Funktionale Gliederung ER	Rechnung 2023		Budget 2023		Rechnung 2022	
		Aufwand	Ertrag	Aufwand	Ertrag	Aufwand	Ertrag
2120.3151.00	Unterhalt Apparate, Maschinen, Geräte, Fahrzeuge, Werkzeuge	618.70		500.00		889.85	
2120.3153.00	Informatik-Unterhalt (Hardware)	7'553.25		5'850.00		12'490.45	
2120.3158.00	Unterhalt immaterielle Anlagen	38'375.38		36'222.00		35'084.50	
2120.3171.00	Schulreisen und Lager	6'127.10		5'300.00		35'426.05	
2120.4260.00	Rückerstattungen und Kostenbeteiligungen Dritter		3'295.00		2'350.00		16'637.01
2120.4612.00	Entschädigungen von Gemeinden		1'476.45				
2120.4631.00	Beiträge vom Kanton		925'722.00		875'000.00		864'646.70
2121	Kleinklassen/Spezielle Förderung	546'349.05		556'786.00		499'208.13	
2121.3020.00	Besoldung Lehrpersonen SF	435'284.75		421'725.00		393'069.20	
2121.3020.09	Rückerstattung von Lohn (Taggelder, EO, MSE)	-11'363.65				-3'996.65	
2121.3050.00	AG-Beiträge AHV, IV, EO, ALV, FAK, Verwaltungskosten	32'883.10		32'095.00		30'285.80	
2121.3052.00	AG-Beiträge Pensionskasse	40'644.15		39'340.00		35'785.55	
2121.3052.05	AG-Beiträge an Fehlbetrag PK	12'347.35		12'045.00		11'370.95	
2121.3053.00	AG-Beiträge Unfall- und Krankentaggeldversicherung	3'028.00		2'925.00		2'804.35	
2121.3104.00	Lehrmittel	7'365.60		13'440.00		7'115.23	
2121.3170.00	Schülertransportkosten Klasse für Fremdsprachige	1'988.60		3'216.00		1'608.00	
2121.3612.00	Entschädigungen an Schulen (Schulgelder)	24'171.15		32'000.00		21'165.70	
2122	Werken	184'050.70		170'465.00		169'646.30	
2122.3020.00	Besoldung Lehrpersonen Werken	135'466.95		119'225.00		121'692.55	
2122.3050.00	AG-Beiträge AHV, IV, EO, ALV, FAK, Verwaltungskosten	10'234.45		9'075.00		9'347.25	
2122.3052.00	AG-Beiträge Pensionskasse	13'192.45		13'005.00		14'093.55	
2122.3052.05	AG-Beiträge an Fehlbetrag PK	3'508.80		3'385.00		3'108.00	
2122.3053.00	AG-Beiträge Unfall- und Krankentaggeldversicherung	941.45		825.00		873.95	
2122.3101.00	Betriebs-, Verbrauchsmaterial	52.50		900.00			
2122.3104.00	Lehrmittel	17'627.65		19'950.00		15'951.95	
2122.3110.00	Anschaffung Mobiliar und Geräte	707.00		800.00		3'602.55	
2122.3151.00	Unterhalt Apparate, Maschinen, Geräte, Fahrzeuge, Werkzeuge	2'319.45		3'300.00		976.50	
213	Sekundarstufe I	1'607'111.75		1'686'775.00		1'571'434.15	
2130	Sekundarstufe	307'902.10		310'000.00		340'230.50	
2130.3611.00	Beitrag an gymnasialen Unterricht	307'902.10		310'000.00		340'230.50	
2136	Kreisschule	1'299'209.65		1'376'775.00		1'231'203.65	
2136.3612.00	Beitrag an Kreisschule Untergäu KSU	1'299'209.65		1'376'775.00		1'231'203.65	
214	Musikschulen	268'490.90		285'192.00		253'633.55	
2140	Musikschulen	268'490.90		285'192.00		253'633.55	

Erfolgsrechnung

Jahresrechnung 2023

Konto	Erfolgsrechnung Funktionale Gliederung ER	Rechnung 2023		Budget 2023		Rechnung 2022	
		Aufwand	Ertrag	Aufwand	Ertrag	Aufwand	Ertrag
2140.3103.00	Fachliteratur, Zeitschriften	180.00		162.00		162.00	
2140.3104.00	Lehrmittel	191.80		600.00		212.30	
2140.3151.00	Unterhalt Instrumente	2'015.90		2'440.00		1'085.00	
2140.3612.00	Beitrag an Musikschule Untergäu MSU	266'103.20		281'990.00		252'174.25	
217	Schulliegenschaften	1'154'178.52	61'298.36	1'119'466.70	35'350.00	1'608'071.15	7'765.35
2170	Schulliegenschaften	1'154'178.52	61'298.36	1'119'466.70	35'350.00	1'608'071.15	7'765.35
2170.3010.00	Besoldung Hauswartung	142'595.50		179'395.00		171'146.65	
2170.3010.09	Rückerstattung von Lohn (Taggelder, EO, MSE)	-5.30				-23'602.05	
2170.3050.00	AG-Beiträge AHV, IV, EO, ALV, FAK, Verwaltungskosten	11'028.00		13'655.00		11'511.40	
2170.3052.00	AG-Beiträge Pensionskasse	15'036.00		18'155.00		8'348.65	
2170.3053.00	AG-Beiträge Unfall- und Krankentaggeldversicherung	1'732.20		2'145.00		1'804.00	
2170.3090.00	Aus- und Weiterbildung	335.00		1'400.00			
2170.3101.00	Betriebs-, Verbrauchsmaterial	14'742.98		15'400.00		14'212.20	
2170.3105.00	Lebensmittel Hauswartung	89.85		100.00		45.20	
2170.3111.00	Anschaffung von Maschinen, Geräten, Fahrzeugen	10'649.04		11'450.00		428.00	
2170.3112.00	Dienstkleider Hauswartung	1'046.20		1'200.00		1'248.55	
2170.3113.00	Anschaffung Hardware	1'029.30				250.00	
2170.3118.00	Immaterielle Anlagen (Anschaffung Software)	23.90		80.00		44.80	
2170.3120.00	Ver- und Entsorgung Liegenschaften VV	117'557.40		99'500.00		85'139.35	
2170.3130.00	Dienstleistungen Dritter	52'815.65		12'850.00		11'128.85	
2170.3130.01	Telefonkosten Hauswartung	492.60		510.00		493.60	
2170.3132.00	Honorare externe Berater, Fachexperten	30'782.25		1'000.00		32'454.00	
2170.3134.00	Sachversicherungsprämien	18'637.40		20'450.00		17'803.90	
2170.3140.00	Unterhalt an Grundstücken	20'666.75		15'100.00		39'457.60	
2170.3144.00	Unterhalt Hochbauten, Gebäude	87'369.30		100'350.00		59'910.75	
2170.3151.00	Unterhalt Apparate, Maschinen, Geräte, Fahrzeuge, Werkzeuge	3'508.30		8'850.00		6'511.55	
2170.3170.00	Reisekosten und Spesen	93.20		200.00		147.60	
2170.3300.00	Planmässige Abschreibungen VV	373'226.55		366'568.65		318'085.95	
2170.3300.25	Planmässige Abschreibungen VV (altes Verwaltungsvermögen)	248'608.05		248'608.05		248'608.05	
2170.3893.00	Einlagen in Vorfinanzierungen des EK					600'000.00	
2170.3930.02	Interne Verrechnung Kehrriechkosten	2'118.40		2'500.00		2'892.55	
2170.4240.00	Benützungsgebühren (Räume, Anlagen)				700.00		775.00
2170.4240.01	Erträge Beschädigungen/Verlust Mobiliar		239.50		150.00		629.30
2170.4260.00	Rückerstattungen Dritter		9'576.31				4'123.60
2170.4893.00	Entnahmen aus Vorfinanzierungen des EK		48'484.85		30'300.00		
2170.4895.00	Entnahmen aus Aufwertungsreserve						432.00
2170.4910.31	Interne Verrechnung Orts-QM		1'952.70		3'200.00		1'805.45
2170.4910.51	Interne Verrechnung Hauswartung Jugendraum		1'045.00		1'000.00		

Erfolgsrechnung

Jahresrechnung 2023

Konto	Erfolgsrechnung Funktionale Gliederung ER	Rechnung 2023		Budget 2023		Rechnung 2022	
		Aufwand	Ertrag	Aufwand	Ertrag	Aufwand	Ertrag
218	Tagesbetreuung	2'000.00		2'000.00		2'000.00	
2180	Tagesbetreuung	2'000.00		2'000.00		2'000.00	
2180.3636.00	Beitrag an Elternverein (Mittagstisch)	2'000.00		2'000.00		2'000.00	
219	Volksschule, übrige	273'217.55	14'556.00	289'331.00	13'266.00	241'352.25	14'169.00
2190	Schulleitung	240'701.40		247'965.00		209'196.05	
2190.3010.00	Besoldung Schulleitung und -verwaltung	184'939.55		188'880.00		166'572.25	
2190.3010.09	Rückerstattung von Lohn (Taggelder, EO, MSE)	-384.50				-1'550.70	
2190.3050.00	AG-Beiträge AHV, IV, EO, ALV, FAK, Verwaltungskosten	14'316.85		14'375.00		12'587.30	
2190.3052.00	AG-Beiträge Pensionskasse	21'949.20		22'375.00		12'685.20	
2190.3053.00	AG-Beiträge Unfall- und Krankentaggeldversicherung	2'164.60		2'255.00		1'899.70	
2190.3090.00	Aus- und Weiterbildung	1'520.40		2'000.00		334.00	
2190.3091.00	Personalwerbung (Inserate)	614.85		1'000.00		20.00	
2190.3099.00	Übriger Personalaufwand	411.45		600.00		256.00	
2190.3100.00	Büromaterial	309.05		1'500.00		1'213.85	
2190.3102.00	Drucksachen, Publikationen	1'674.75		1'700.00		1'674.75	
2190.3103.00	Fachliteratur, Zeitschriften	145.00		150.00		145.00	
2190.3105.00	Lebensmittel Schule	1'661.25		1'100.00		1'281.15	
2190.3106.00	Medizinisches Material	336.80		550.00		1'202.70	
2190.3113.00	Anschaffung Hardware					377.55	
2190.3130.00	Porti- und Versandkosten Schule	892.20		1'000.00		690.50	
2190.3130.01	Telefonkosten Schule	4'810.30		5'000.00		4'712.60	
2190.3130.02	Mitglieder- und Verbandsbeiträge	550.00		570.00		570.00	
2190.3150.00	Unterhalt Büromöbel und -geräte	518.65		500.00		85.10	
2190.3158.00	Unterhalt immaterielle Anlagen	4'203.50		4'210.00		4'203.50	
2190.3170.00	Reisekosten und Spesen	67.50		200.00		235.60	
2192	Volksschule allgemein	32'516.15	14'556.00	41'366.00	13'266.00	32'156.20	14'169.00
2192.3130.00	Dienstleistungen Dritter	160.00		200.00		120.00	
2192.3170.00	Schulveranstaltungen	18'750.15		27'900.00		18'167.20	
2192.3170.01	Schülertransportkosten	13'606.00		13'266.00		13'869.00	
2192.4260.00	Rückerstattungen Dritter		950.00				300.00
2192.4631.01	Beitrag Kanton an Schülertransporte		13'606.00		13'266.00		13'869.00
22	Sonderschulen	241'500.00	10'104.80	256'500.00	7'500.00	272'000.00	7'258.15
220	Sonderschulen	241'500.00	10'104.80	256'500.00	7'500.00	272'000.00	7'258.15
2200	Sonderschulen	241'500.00	10'104.80	256'500.00	7'500.00	272'000.00	7'258.15

Erfolgsrechnung
Jahresrechnung 2023

Konto	Erfolgsrechnung Funktionale Gliederung ER	Rechnung 2023		Budget 2023		Rechnung 2022	
		Aufwand	Ertrag	Aufwand	Ertrag	Aufwand	Ertrag
2200.3611.00	Schulgelder HPS	196'500.00		202'500.00		200'000.00	
2200.3636.00	Beiträge an Sonderschulen und Heimaufenthalte	45'000.00		54'000.00		72'000.00	
2200.4631.00	Beiträge vom Kanton		10'104.80		7'500.00		7'258.15

Erfolgsrechnung

Jahresrechnung 2023

Konto	Erfolgsrechnung Funktionale Gliederung ER	Rechnung 2023		Budget 2023		Rechnung 2022	
		Aufwand	Ertrag	Aufwand	Ertrag	Aufwand	Ertrag
3	KULTUR, SPORT UND FREIZEIT, KIRCHE	251'390.17	53'808.60	273'455.00	52'500.00	577'722.95	17'610.85
	Netto Aufwand		197'581.57		220'955.00		560'112.10
32	Kultur, übrige	113'448.10	1'525.00	114'075.00		97'239.65	494.00
322	Konzert und Theater	15'754.75		17'300.00		13'350.00	
3220	Konzert und Theater	15'754.75		17'300.00		13'350.00	
3220.3636.00	Beiträge an Vereine (Konzert und Theater)	15'504.75		16'800.00		13'150.00	
3220.3636.01	Lagerbeiträge an Vereine (Konzert und Theater)	250.00		500.00		200.00	
329	Kultur, übrige	97'693.35	1'525.00	96'775.00		83'889.65	494.00
3290	Kultur, übrige	97'693.35	1'525.00	96'775.00		83'889.65	494.00
3290.3000.00	Entschädigungen Kultur-/Sozialkommission	33'088.75		23'000.00		28'943.00	
3290.3000.01	Entschädigungen KappelNews	8'315.00		5'500.00		8'071.25	
3290.3050.00	AG-Beiträge AHV, IV, EO, ALV, FAK, Verwaltungskosten	1'251.05		875.00		986.75	
3290.3099.00	Übriger Personalaufwand (Kultur-/Sozialkommission)	700.00		800.00		693.35	
3290.3099.01	Übriger Personalaufwand (KappelNews)	460.00		500.00		430.00	
3290.3102.00	Drucksachen, Publikationen			300.00			
3290.3102.01	Drucksachen, Publikationen (KappelNews)	9'355.30		13'000.00		10'797.65	
3290.3119.00	Anschaffungen Kultur, übrige	10'605.35		15'000.00			
3290.3130.00	Dienstleistungen Dritter	3'477.55				6'466.60	
3290.3153.00	Informatik-Unterhalt (Hardware)	339.00					
3290.3170.00	Kulturelle Anlässe	132.50		5'000.00		4'158.35	
3290.3170.01	Bundesfeier	9'318.55		10'000.00		9'981.40	
3290.3170.02	Jung- und Neubürgeranlass	3'528.05		4'900.00		1'885.15	
3290.3170.03	Neuzuzügeranlass	1'092.00		900.00		1'835.90	
3290.3170.04	Neujahrsapéro	5'815.65		7'000.00		2'878.10	
3290.3170.06	Kerzenziehen	822.15		1'000.00		550.00	
3290.3170.07	Chappeler Chilbi	6'095.45		5'000.00		3'864.05	
3290.3170.10	Kulturanlass	3'297.00		4'000.00		2'348.10	
3290.4260.00	Rückerstattungen und Kostenbeteiligungen Dritter		1'525.00				494.00
34	Sport und Freizeit	137'942.07	52'283.60	159'380.00	52'500.00	480'483.30	17'116.85
341	Sport	27'898.65		45'075.00		26'241.30	
3410	Sport	27'898.65		45'075.00		26'241.30	
3410.3140.00	Unterhalt an Grundstücken (Fussballplatz)	11'508.65		12'300.00		10'781.30	

Erfolgsrechnung

Jahresrechnung 2023

Konto	Erfolgsrechnung Funktionale Gliederung ER	Rechnung 2023		Budget 2023		Rechnung 2022	
		Aufwand	Ertrag	Aufwand	Ertrag	Aufwand	Ertrag
3410.3300.00	Planmässige Abschreibungen VV			16'875.00			
3410.3636.00	Beiträge an Vereine (Sport)	13'290.00		13'000.00		13'510.00	
3410.3636.01	Lagerbeiträge an Vereine (Sport)	3'100.00		2'900.00		1'950.00	
342	Freizeit	110'043.42	52'283.60	114'305.00	52'500.00	454'242.00	17'116.85
3424	Parkanlagen, Wanderwege	14'958.85		18'400.00		17'780.00	
3424.3632.00	Beiträge an Gemeinden (Bürgergemeinde)	14'558.85		17'900.00		17'380.00	
3424.3636.00	Beiträge an Vereine	400.00		500.00		400.00	
3425	Offene Jugendarbeit Untergäu	52'283.55	52'283.60	52'500.00	52'500.00	17'116.85	17'116.85
3425.3130.00	Dienstleistungen Dritter	48'500.00		48'500.00		16'166.65	
3425.3170.00	Projektbudget OJUG	2'738.55		3'000.00		950.20	
3425.3910.51	Interne Verrechnung Hauswartung Jugendraum	1'045.00		1'000.00			
3425.4612.00	Beiträge von Gemeinden für Offene Jugendarbeit Untergäu		52'283.60		52'500.00		17'116.85
3429	Übrige Freizeitgestaltung	42'801.02		43'405.00		419'345.15	
3429.3120.01	Ver- und Entsorgung Liegenschaften VV (Jugendlokal)	1'800.00		1'800.00		2'797.00	
3429.3130.00	Telefonkosten Jugendlokal	438.80		450.00		262.75	
3429.3130.01	Dienstleistungen Dritter	8'761.72		10'200.00			
3429.3140.00	Unterhalt an Grundstücken (Spielplatz)	501.50		3'500.00		398.50	
3429.3140.01	Unterhalt an Grundstücken (Schanze)	40.70		500.00		1'370.15	
3429.3161.00	Miete und Pacht Liegenschaften (Jugendlokal)	6'000.00		6'000.00		5'500.00	
3429.3300.00	Planmässige Abschreibungen VV	4'491.05					
3429.3612.00	Beitrag an Offene Jugendarbeit Untergäu	17'267.25		17'255.00		5'616.75	
3429.3636.00	Beiträge an Vereine (Freizeit)	3'200.00		3'200.00		2'800.00	
3429.3636.01	Lagerbeiträge an Vereine (Freizeit)	300.00		500.00		600.00	
3429.3893.00	Einlagen in Vorfinanzierungen des EK					400'000.00	

Erfolgsrechnung

Jahresrechnung 2023

Konto	Erfolgsrechnung Funktionale Gliederung ER	Rechnung 2023		Budget 2023		Rechnung 2022	
		Aufwand	Ertrag	Aufwand	Ertrag	Aufwand	Ertrag
4	GESUNDHEIT	895'432.75	810.00	860'590.00	500.00	756'549.45	835.00
	Netto Aufwand		894'622.75		860'090.00		755'714.45
41	Spitäler, Kranken- und Pflegeheime	617'947.70		553'490.00		502'666.10	
412	Alters-, Kranken- und Pflegeheime	617'947.70		553'490.00		502'666.10	
4120	Alters-, Kranken- und Pflegeheime	617'947.70		553'490.00		502'666.10	
4120.3632.00	Pflegefinanzierung, Pflegekosten via SRU	617'947.70		553'490.00		502'666.10	
42	Ambulante Krankenpflege	180'959.95		201'535.00		156'108.95	
421	Ambulante Krankenpflege	180'959.95		201'535.00		156'108.95	
4210	Ambulante Krankenpflege	180'959.95		201'535.00		156'108.95	
4210.3631.00	Beitrag an Kanton (Restkosten Freiberufliche)	32'911.75		33'100.00		22'831.20	
4210.3631.01	Beitrag an Kanton (Restkosten Spitex mit LV)	146'013.00		149'000.00		131'306.15	
4210.3636.01	Beitrag an Kinderspitex via VSEG	2'035.20		2'035.00		1'971.60	
4210.3636.03	Vereinsbeitrag an Spitex Kappel-Boningen-Gunzgen			17'400.00			
43	Gesundheitsprävention	96'525.10	810.00	105'565.00	500.00	97'774.40	835.00
431	Alkohol- und Drogenprävention	61'056.00		61'050.00		55'862.00	
4310	Alkohol- und Drogenprävention	61'056.00		61'050.00		55'862.00	
4310.3636.00	Beitrag an Suchthilfe via VSEG	61'056.00		61'050.00		55'862.00	
433	Schulgesundheitsdienst	34'798.20	810.00	43'615.00	500.00	41'096.25	835.00
4330	Schulgesundheitsdienst	34'798.20	810.00	43'615.00	500.00	41'096.25	835.00
4330.3000.00	Entschädigungen Schulzahnpflege	7'614.50		8'860.00		7'256.75	
4330.3050.00	AG-Beiträge AHV, IV, EO, ALV, FAK, Verwaltungskosten	584.20		675.00		556.65	
4330.3053.00	AG-Beiträge Unfall- und Krankentaggeldversicherung	12.05		20.00		11.40	
4330.3090.00	Aus- und Weiterbildung	250.00		500.00		500.00	
4330.3105.00	Pausenäpfel	747.35		1'000.00		864.50	
4330.3109.00	Übriger Material- und Warenaufwand	296.80		800.00		245.70	
4330.3130.00	Zahnbehandlungskosten	25'293.30		31'260.00		31'645.45	
4330.3136.00	Schularzt			500.00		15.80	
4330.4260.00	Rückerstattungen Dritter		810.00		500.00		835.00

Erfolgsrechnung
Jahresrechnung 2023

Konto	Erfolgsrechnung Funktionale Gliederung ER	Rechnung 2023		Budget 2023		Rechnung 2022	
		Aufwand	Ertrag	Aufwand	Ertrag	Aufwand	Ertrag
434	Lebensmittelkontrolle	670.90		900.00		816.15	
4340	Lebensmittelkontrolle	670.90		900.00		816.15	
4340.3612.00	Entschädigung an Pilzkontrolle Olten	670.90		900.00		816.15	

Erfolgsrechnung

Jahresrechnung 2023

Konto	Erfolgsrechnung Funktionale Gliederung ER	Rechnung 2023		Budget 2023		Rechnung 2022	
		Aufwand	Ertrag	Aufwand	Ertrag	Aufwand	Ertrag
5	SOZIALE SICHERHEIT	2'941'408.50	55'517.20	2'902'113.00	6'900.00	2'704'515.70	48'048.35
	Netto Aufwand		2'885'891.30		2'895'213.00		2'656'467.35
52	Invalidität	500.00		500.00		1'000.00	
523	Invalidenheime	500.00		500.00		1'000.00	
5230	Invalidität	500.00		500.00		1'000.00	
5230.3636.00	Beitrag an private Organisationen	500.00		500.00		1'000.00	
53	Alter + Hinterlassene	1'264'036.95		1'215'567.00		1'132'571.35	
531	Alters- und Hinterlassenenversicherung AHV	27'426.05		23'990.00		23'265.75	
5310	Alters- und Hinterlassenenversicherung AHV	27'426.05		23'990.00		23'265.75	
5310.3632.00	Beitrag an regionale AHV-Zweigstelle SRU	27'426.05		23'990.00		23'265.75	
532	Ergänzungsleistungen AHV	1'205'825.55		1'162'677.00		1'087'952.40	
5320	Ergänzungsleistungen AHV	1'205'825.55		1'162'677.00		1'087'952.40	
5320.3611.00	Beitrag an Verwaltungskosten Ergänzungsleistungen AHV via SRU	63'483.65		58'293.00		57'209.95	
5320.3631.00	Beitrag an Ergänzungsleistungen AHV via SRU	1'142'341.90		1'104'384.00		1'030'742.45	
535	Leistungen an das Alter	30'785.35		28'900.00		21'353.20	
5350	Leistungen an das Alter	30'785.35		28'900.00		21'353.20	
5350.3170.00	Seniorenanlass	24'515.25		22'000.00		15'513.20	
5350.3199.00	Seniorenbetreuung (Altersehrungen)	2'370.10		3'000.00		1'940.00	
5350.3636.00	Beiträge an Vereine (Alter)	1'500.00		1'500.00		1'500.00	
5350.3636.01	Beitrag an Pro Senectute	2'400.00		2'400.00		2'400.00	
54	Familie und Jugend	216'517.75	467.20	246'974.00		214'323.35	7'000.00
543	Alimentenbevorschussung und -inkasso	43'643.05		55'680.00		49'243.25	
5430	Alimentenbevorschussung und -inkasso	43'643.05		55'680.00		49'243.25	
5430.3632.00	Beitrag an Alimentenbevorschussung via SRU	43'643.05		55'680.00		49'243.25	
544	Jugendschutz	15'600.00		21'000.00		22'860.00	

Erfolgsrechnung

Jahresrechnung 2023

Konto	Erfolgsrechnung Funktionale Gliederung ER	Rechnung 2023		Budget 2023		Rechnung 2022	
		Aufwand	Ertrag	Aufwand	Ertrag	Aufwand	Ertrag
5441	Kinder- und Jugendheime	15'600.00		21'000.00		22'860.00	
5441.3636.00	Beitrag an Spielgruppe Kappel	15'600.00		21'000.00		22'860.00	
545	Leistungen an Familien	157'274.70	467.20	170'294.00		142'220.10	7'000.00
5450	Leistungen an Familien (allgemein)	131'733.65		133'294.00		115'238.50	
5450.3632.00	Beitrag an Familienleistungen via SRU	131'733.65		133'294.00		115'238.50	
5451	Kinderkrippen und Kinderhorte	23'008.05	467.20	30'000.00		26'981.60	
5451.3637.00	Beiträge an private Haushalte (Kinderbetreuungsgutscheine)	23'008.05		30'000.00		26'981.60	
5451.4260.00	Rückerstattungen Dritter		467.20				
5455	Frühkindliche Förderung	2'533.00		7'000.00			7'000.00
5455.3130.00	Dienstleistungen Dritter	443.00		7'000.00			
5455.3637.00	Beiträge an private Haushalte (Frühe Sprachförderung)	2'090.00					
5455.4631.00	Beitrag von Kanton						7'000.00
57	Sozialhilfe und Asylwesen	1'460'353.80	55'050.00	1'439'072.00	6'900.00	1'356'621.00	41'048.35
572	Wirtschaftliche Hilfe	1'417'878.50	5'600.00	1'392'486.00	6'900.00	1'310'690.60	5'166.00
5720	Gesetzliche wirtschaftliche Hilfe	1'254'512.95		1'241'283.00		1'138'630.60	
5720.3632.00	Beitrag an gesetzliche wirtschaftliche Hilfe via SRU	1'250'980.50		1'241'283.00		1'138'630.60	
5720.3636.00	Beitrag an Budget- und Schuldenberatung Aargau-Solothurn	3'532.45					
5721	Freiwillige wirtschaftliche Hilfe	5'306.20	5'600.00	5'330.00	6'900.00	4'482.40	5'166.00
5721.3130.00	Dienstleistungen Dritter (Dolmetscher)			800.00			
5721.3636.00	Beitrag an freiwillige wirtschaftliche Hilfe via SRU	5'306.20		4'530.00		4'482.40	
5721.4631.51	Beitrag von Kanton (start.integration, Sockelbeitrag)		5'600.00		5'100.00		5'166.00
5721.4631.52	Beiträge von Kanton (start.integration, Beiträge)				1'000.00		
5721.4631.53	Beiträge von Kanton (start.integration, Dolmetscher)				800.00		
5726	Sozialregionen	158'059.35		145'873.00		167'577.60	
5726.3632.00	Beitrag an Sozialregion Untergäu SRU (Betriebskosten)	158'059.35		145'873.00		167'577.60	
573	Asylwesen	42'475.30	49'450.00	46'586.00		45'930.40	35'882.35
5730	Asylwesen	42'475.30	49'450.00	46'586.00		45'930.40	35'882.35
5730.3632.00	Beitrag an Asylwesen via SRU	42'475.30		46'586.00		45'930.40	
5730.4631.20	Periodischer Kantonsbeitrag gemeinwirtschaftliche Leistungen Asyl		20'450.00				18'382.35
5730.4631.30	Unterstützungsbeitrag Kanton Personen im Schutzstatus S		29'000.00				17'500.00

Erfolgsrechnung

Jahresrechnung 2023

Konto	Erfolgsrechnung Funktionale Gliederung ER	Rechnung 2023		Budget 2023		Rechnung 2022	
		Aufwand	Ertrag	Aufwand	Ertrag	Aufwand	Ertrag
6	VERKEHR	829'385.24	94'251.00	886'761.55	113'125.00	809'227.10	124'867.55
	Netto Aufwand		735'134.24		773'636.55		684'359.55
61	Strassenverkehr	651'366.34	81'599.55	686'561.55	84'125.00	619'911.70	94'449.55
613	Kantonsstrassen	11'473.70		11'473.70		11'473.75	
6130	Kantonsstrassen	11'473.70		11'473.70		11'473.75	
6130.3660.00	Planmässige Abschreibungen Investitionsbeiträge	11'473.70		11'473.70		11'473.75	
615	Gemeindestrassen	639'892.64	81'599.55	675'087.85	84'125.00	608'437.95	94'449.55
6150	Gemeindestrassen	211'173.35	726.90	215'338.00		190'126.65	4'582.55
6150.3101.00	Betriebs-, Verbrauchsmaterial	9'655.65		15'500.00		3'973.50	
6150.3111.00	Anschaffung von Maschinen, Geräten, Fahrzeugen	5'530.40					
6150.3120.00	Strom Strassenbeleuchtung	40'768.50		30'000.00		28'384.25	
6150.3132.00	Honorare externe Berater, Gutachter, Fachexperten etc.	8'070.95		14'500.00		8'324.80	
6150.3141.00	Unterhalt Strassen / Verkehrswege	39'313.25		39'200.00		52'428.05	
6150.3141.01	Strassenreinigung	14'298.70		10'000.00		5'841.40	
6150.3180.00	Wertberichtigungen auf Forderungen (Delkredere)	-4'000.00		-3'600.00		-3'500.00	
6150.3300.00	Planmässige Abschreibungen VV	37'156.10		49'358.20		34'294.80	
6150.3300.25	Planmässige Abschreibungen VV (altes Verwaltungsvermögen)	60'379.80		60'379.80		60'379.85	
6150.4260.00	Rückerstattungen Dritter		726.90				4'582.55
6152	Winterdienst	20'784.49		51'830.00		25'189.40	
6152.3101.00	Betriebs-, Verbrauchsmaterial	39.20		11'000.00		4'679.75	
6152.3141.00	Schneeräumung	17'464.50		37'500.00		17'236.20	
6152.3158.00	Unterhalt immaterielle Anlagen	128.95		130.00		128.60	
6152.3161.00	Mieten, Benützungskosten Anlagen	3'151.84		3'200.00		3'144.85	
6153	Werkhof	407'934.80	80'872.65	407'919.85	84'125.00	393'121.90	89'867.00
6153.3010.00	Besoldung Werkhofpersonal	245'287.00		243'835.00		233'585.85	
6153.3010.09	Rückerstattung von Lohn (Taggelder, EO, MSE)	-4'290.05				-1'525.30	
6153.3050.00	AG-Beiträge AHV, IV, EO, ALV, FAK, Verwaltungskosten	18'524.85		18'560.00		17'864.20	
6153.3052.00	AG-Beiträge Pensionskasse	14'671.80		15'055.00		9'424.80	
6153.3053.00	AG-Beiträge Unfall- und Krankentaggeldversicherung	2'854.60		2'915.00		2'772.30	
6153.3090.00	Aus- und Weiterbildung	45.00		700.00		786.20	
6153.3100.00	Büromaterial	747.00		600.00			
6153.3101.00	Betriebs-, Verbrauchsmaterial	8'180.05		7'000.00		6'976.55	
6153.3101.01	Treibstoffe Fahrzeuge	6'521.35		7'600.00		7'623.95	

Erfolgsrechnung

Jahresrechnung 2023

Konto	Erfolgsrechnung Funktionale Gliederung ER	Rechnung 2023		Budget 2023		Rechnung 2022	
		Aufwand	Ertrag	Aufwand	Ertrag	Aufwand	Ertrag
6153.3105.00	Lebensmittel Werkhof	545.85		200.00		502.65	
6153.3111.00	Anschaffung von Maschinen, Geräten, Fahrzeugen	19'812.30		19'550.00		19'590.95	
6153.3112.00	Dienstkleider Werkhof	3'475.35		3'400.00		2'282.90	
6153.3113.00	Anschaffung Hardware	99.90				942.90	
6153.3118.00	Immaterielle Anlagen (Anschaffung Software)					109.00	
6153.3120.00	Ver- und Entsorgung Liegenschaften VV	2'960.30		3'200.00		3'031.30	
6153.3130.00	Dienstleistungen Dritter	1'359.70		1'700.00		1'900.20	
6153.3130.01	Telefonkosten Werkhof	1'824.40		1'830.00		1'813.60	
6153.3134.00	Sachversicherungsprämien	4'515.10		5'400.00		4'451.20	
6153.3137.00	Steuern und Abgaben (MFK)	2'281.00		2'550.00		2'419.95	
6153.3144.00	Unterhalt Hochbauten, Gebäude	1'570.05		3'200.00		1'263.25	
6153.3151.00	Unterhalt Apparate, Maschinen, Geräte, Fahrzeuge, Werkzeuge	19'671.05		18'050.00		23'183.20	
6153.3161.00	Mieten, Benützungskosten Anlagen	7'377.50		3'700.00		4'098.40	
6153.3170.00	Reisekosten und Spesen	695.75		680.00		623.95	
6153.3300.00	Planmässige Abschreibungen VV	45'676.40		45'194.85		45'678.50	
6153.3930.02	Interne Verrechnung Kehrlichtkosten	3'528.55		3'000.00		3'721.40	
6153.4240.00	Benützungsgebühren und Dienstleistungen		2'570.00		2'250.00		2'448.60
6153.4260.00	Rückerstattungen Dritter		2'340.65				1'972.25
6153.4910.03	Interne Verrechnung Werkhof Wasserversorgung		16'294.15		22'130.00		23'684.85
6153.4910.13	Interne Verrechnung Werkhof Abwasserbeseitigung		1'163.25		2'655.00		1'849.70
6153.4910.23	Interne Verrechnung Werkhof Abfallbeseitigung		20'936.05		21'245.00		18'506.60
6153.4910.31	Interne Verrechnung Orts-QM		6'885.85		9'295.00		6'404.10
6153.4910.41	Interne Verrechnung Werkhof Friedhof		30'682.70		26'550.00		35'000.90
62	Öffentlicher Verkehr	178'018.90	12'651.45	200'200.00	29'000.00	189'315.40	30'418.00
629	Öffentlicher Verkehr, übriger	178'018.90	12'651.45	200'200.00	29'000.00	189'315.40	30'418.00
6290	Öffentlicher Verkehr, übriger	178'018.90	12'651.45	200'200.00	29'000.00	189'315.40	30'418.00
6290.3101.00	Tageskarten SBB			28'000.00		28'000.00	
6290.3133.00	Informatik-Nutzungsaufwand	58.15		350.00		286.45	
6290.3134.00	Sachversicherungsprämien (Buswartehäuschen)	63.25		80.00		60.60	
6290.3144.00	Unterhalt Hochbauten, Gebäude	5'819.50				961.35	
6290.3631.00	Beitrag an Kanton (Öffentlicher Verkehr)	172'078.00		171'770.00		160'007.00	
6290.4250.00	Verkäufe Tageskarten SBB		6'670.00		29'000.00		30'065.00
6290.4260.00	Rückerstattungen Dritter		5'981.45				353.00

Erfolgsrechnung

Jahresrechnung 2023

Konto	Erfolgsrechnung Funktionale Gliederung ER	Rechnung 2023		Budget 2023		Rechnung 2022	
		Aufwand	Ertrag	Aufwand	Ertrag	Aufwand	Ertrag
7	UMWELTSCHUTZ UND RAUMORDNUNG	1'271'226.20	1'131'214.40	1'343'955.70	1'190'794.45	1'331'673.75	1'136'173.25
	Netto Aufwand		140'011.80		153'161.25		195'500.50
71	Wasserversorgung	364'195.60	364'195.60	379'869.45	379'869.45	390'903.75	390'903.75
710	Wasserversorgung	364'195.60	364'195.60	379'869.45	379'869.45	390'903.75	390'903.75
7101	Wasserversorgung SF	364'195.60	364'195.60	379'869.45	379'869.45	390'903.75	390'903.75
7101.3090.00	Aus- und Weiterbildung	204.25					
7101.3101.00	Betriebs-, Verbrauchsmaterial	1'306.30		1'350.00		1'060.45	
7101.3110.00	Anschaffung Maschinen, Geräte, Fahrzeuge	18'241.15		20'800.00		15'972.15	
7101.3120.00	Wasserankauf von Zweckverband	164'340.75		162'750.00		160'960.50	
7101.3130.01	Dienstleistungen Wasser (Kataster)	15'004.25		6'000.00		10'434.65	
7101.3130.03	Dienstleistungen Dritter	2'293.50		2'000.00		6'318.15	
7101.3132.00	Honorare externe Berater, Fachexperten	254.00		10'250.00		7'689.60	
7101.3143.01	Unterhalt übrige Tiefbauten Wasserversorgung (Leitungsnetz + Hydranten)	53'661.65		60'000.00		73'472.80	
7101.3158.00	Unterhalt immaterielle Anlagen (Software)	520.00		520.00		520.00	
7101.3161.00	Mieten, Benützungskosten Anlagen			500.00			
7101.3181.00	Tatsächliche Forderungsverluste					19.90	
7101.3300.01	Planmässige Abschreibungen Wasserversorgung	9'342.35		14'322.05		10'759.55	
7101.3300.25	Planmässige Abschreibungen VV (altes Verwaltungsvermögen)	31'853.35		31'853.35		31'853.35	
7101.3510.10	Einlage Werterhalt	9'369.30		5'014.60		7'952.10	
7101.3614.00	Entschädigung an eug für Rechnungsstellung	8'641.50		8'800.00		8'589.00	
7101.3636.00	Beitrag an Brunnenmeisterverband	110.00		110.00		110.00	
7101.3910.01	Interne Verrechnung Verwaltung Wasserversorgung	12'505.65		12'900.00		12'336.50	
7101.3910.02	Interne Verrechnung Bauverwaltung Wasserversorgung	19'550.65		19'700.00		18'493.60	
7101.3910.03	Interne Verrechnung Werkhof Wasserversorgung	16'294.15		22'130.00		23'684.85	
7101.3930.00	Interne Verrechnung Kopierkosten	702.80		750.00		676.60	
7101.3940.71	Interne Verrechnung Zinsen SF Wasserversorgung			119.45			
7101.4240.00	Grundgebühren Wasserversorgung		82'469.35		79'500.00		82'260.75
7101.4240.01	Verbrauchsgebühren Wasserversorgung		184'699.60		184'000.00		181'795.80
7101.4240.02	Miete Wasseruhren		16'408.35		16'000.00		16'294.25
7101.4260.00	Rückerstattungen Dritter		1'101.30				14'301.95
7101.4510.00	Entnahmen aus Spezialfinanzierung EK (Aufwandüberschuss)		71'092.90		93'536.45		85'483.40
7101.4510.10	Entnahme Werterhalt		7'952.10		6'833.00		10'129.60
7101.4940.71	Interne Verrechnung Zinsen SF Wasserversorgung		472.00				638.00
72	Abwasserbeseitigung	456'995.25	456'995.25	490'140.00	490'140.00	440'865.75	440'865.75
720	Abwasserbeseitigung	456'995.25	456'995.25	490'140.00	490'140.00	440'865.75	440'865.75

Erfolgsrechnung

Jahresrechnung 2023

Konto	Erfolgsrechnung Funktionale Gliederung ER	Rechnung 2023		Budget 2023		Rechnung 2022	
		Aufwand	Ertrag	Aufwand	Ertrag	Aufwand	Ertrag
7201	Abwasserbeseitigung SF	456'995.25	456'995.25	490'140.00	490'140.00	440'865.75	440'865.75
7201.3130.01	Dienstleistungen Abwasser (Kataster)	12'299.75		6'000.00		13'935.75	
7201.3130.02	Dienstleistungen Abwasser (Schächte)	17'945.55		17'600.00		18'334.05	
7201.3130.03	Dienstleistungen Dritter	1'737.70		2'500.00		5'137.15	
7201.3132.00	Honorare externe Berater, Fachexperten			12'500.00		826.70	
7201.3137.00	Steuern und Abgaben (UARTV)			160.00			
7201.3143.02	Unterhalt übrige Tiefbauten Abwasserbeseitigung (Leitungsnetz)	11'287.20		34'000.00		2'750.85	
7201.3181.00	Tatsächliche Forderungsverluste					26.30	
7201.3300.02	Planmässige Abschreibungen Abwasserbeseitigung	20'302.25		21'526.35		22'348.95	
7201.3510.00	Einlage in Spezialfinanzierung EK (Ertragsüberschuss)					2'191.50	
7201.3510.10	Einlage Werterhalt	68'072.75		66'848.65		66'026.05	
7201.3612.00	Betriebskostenbeitrag an ARA	289'313.60		291'000.00		273'518.05	
7201.3614.00	Entschädigung an eug für Rechnungsstellung	8'631.00		8'600.00		8'578.50	
7201.3910.11	Interne Verrechnung Verwaltung Abwasserbeseitigung	12'505.65		12'900.00		12'336.50	
7201.3910.12	Interne Verrechnung Bauverwaltung Abwasserbeseitigung	13'033.75		13'100.00		12'329.10	
7201.3910.13	Interne Verrechnung Werkhof Abwasserbeseitigung	1'163.25		2'655.00		1'849.70	
7201.3930.00	Interne Verrechnung Kopierkosten	702.80		750.00		676.60	
7201.4240.00	Grundgebühren Abwasserbeseitigung		146'638.50		143'000.00		146'083.15
7201.4240.01	Verbrauchsgebühren Abwasserbeseitigung		275'864.35		275'000.00		271'821.65
7201.4260.00	Rückerstattungen Dritter				160.00		160.00
7201.4510.00	Entnahmen aus Spezialfinanzierung EK (Aufwandüberschuss)		13'060.90		49'559.60		
7201.4510.10	Entnahme Werterhalt		20'302.25		21'526.35		22'348.95
7201.4940.72	Interne Verrechnung Zinsen SF Abwasserbeseitigung		1'129.25		894.05		452.00
73	Abfallbeseitigung	193'596.60	189'704.75	215'995.00	211'295.00	194'251.00	190'349.80
730	Abfallbeseitigung	193'596.60	189'704.75	215'995.00	211'295.00	194'251.00	190'349.80
7300	Abfallbeseitigung (allgemein)	3'891.85		4'700.00		3'901.20	
7300.3631.00	Beitrag an Kanton für Entsorgung tierischer Abfälle	2'437.50		3'200.00		2'499.40	
7300.3632.00	Beitrag an Tierkadaversammelstelle ERZO	1'454.35		1'500.00		1'401.80	
7301	Abfallbeseitigung SF	189'704.75	189'704.75	211'295.00	211'295.00	190'349.80	190'349.80
7301.3101.00	Betriebs-, Verbrauchsmaterial (Kehrichtmarken)	7'790.00		7'800.00		5'995.00	
7301.3102.00	Drucksachen, Publikationen	2'320.50		3'500.00		2'661.05	
7301.3130.00	Porti und Versandkosten	712.85		950.00		696.65	
7301.3130.01	Entsorgung Kehricht (Kehrichtabfuhr)	53'416.75		60'000.00		53'812.55	
7301.3130.02	Kehrichtverbrennung KEBAG	75'628.00		85'000.00		78'531.60	
7301.3130.03	Entsorgung Altpapier, Karton	5'579.60		6'500.00		5'677.20	
7301.3130.04	Entsorgung Altglas	2'688.15		3'200.00		3'494.10	

Erfolgsrechnung

Jahresrechnung 2023

Konto	Erfolgsrechnung Funktionale Gliederung ER	Rechnung 2023		Budget 2023		Rechnung 2022	
		Aufwand	Ertrag	Aufwand	Ertrag	Aufwand	Ertrag
7301.3130.07	Entsorgung Altöl, Sondermüll	3'373.75		3'500.00		2'770.75	
7301.3130.08	Entsorgung diverses	700.00		1'000.00		1'014.10	
7301.3130.09	Dienstleistungen Dritter	487.80		400.00		549.95	
7301.3636.00	Beiträge an Vereine für Papiersammlungen	9'115.70		11'000.00		9'795.40	
7301.3910.21	Interne Verrechnung Verwaltung Abfallbeseitigung	6'252.80		6'450.00		6'168.25	
7301.3910.23	Interne Verrechnung Werkhof Abfallbeseitigung	20'936.05		21'245.00		18'506.60	
7301.3930.00	Interne Verrechnung Kopierkosten	702.80		750.00		676.60	
7301.4240.00	Kehrichtgebühren (Verkauf Kehrichtmarken)		169'595.15		165'000.00		169'663.75
7301.4260.00	Rückerstattungen Dritter		405.05				675.20
7301.4510.00	Entnahmen aus Spezialfinanzierung EK (Aufwandüberschuss)		1'590.60		28'416.55		231.20
7301.4635.00	Erlös aus Altpapier- und Kartonsammlung		6'271.35		7'500.00		7'582.80
7301.4636.00	Erlös aus Altglassammlung		3'751.05		3'000.00		3'586.90
7301.4930.02	Interne Verrechnung Kehrichtkosten Gemeinde		6'820.30		6'350.00		7'685.65
7301.4940.73	Interne Verrechnung Zinsen SF Abfallbeseitigung		1'271.25		1'028.45		924.30
74	Verbauungen	21'950.70	2'070.25	41'300.00	2'000.00	18'754.10	2'021.00
741	Gewässerverbauungen	21'950.70	2'070.25	41'300.00	2'000.00	18'754.10	2'021.00
7410	Gewässerverbauungen	21'950.70	2'070.25	41'300.00	2'000.00	18'754.10	2'021.00
7410.3142.00	Unterhalt Mittelgäubach	15'140.75		35'000.00		11'858.20	
7410.3142.02	Unterhalt Mittelgäubach (Biber)	930.00					
7410.3631.00	Beiträge an Kanton für Unterhalt Dünnern	5'679.95		6'000.00		6'895.90	
7410.3636.00	Beitrag an Mittelgäubachkommission	200.00		300.00			
7410.4631.00	Beitrag vom Kanton an Unterhalt Mittelgäubach		2'070.25		2'000.00		2'021.00
75	Arten- und Landschaftsschutz	5'707.40		6'000.00		65'362.30	
750	Arten- und Landschaftsschutz	5'707.40		6'000.00		65'362.30	
7500	Arten- und Landschaftsschutz	5'707.40		6'000.00		65'362.30	
7500.3631.00	Beiträge an Kanton (Natur- und Heimatschutzfonds)	5'707.40		6'000.00		65'362.30	
77	Übriger Umweltschutz	185'833.35	118'248.55	177'058.35	107'490.00	185'725.85	112'032.95
771	Friedhof und Bestattung	173'904.15	118'248.55	164'718.35	107'490.00	175'076.75	112'032.95
7710	Friedhof und Bestattung (allgemein)	59'099.75	3'444.15	60'328.35	3'100.00	66'306.90	3'263.10
7710.3130.00	Dienstleistungen Dritter (Übernahme Kosten)	2'262.80				1'553.90	
7710.3612.00	Beitrag an Friedhof Kappel-Boningen	56'836.95		60'328.35		64'753.00	
7710.4612.00	Beitrag Verwaltungskosten für Friedhof Kappel-Boningen		3'444.15		3'100.00		3'263.10

Erfolgsrechnung

Jahresrechnung 2023

Konto	Erfolgsrechnung Funktionale Gliederung ER	Rechnung 2023		Budget 2023		Rechnung 2022	
		Aufwand	Ertrag	Aufwand	Ertrag	Aufwand	Ertrag
7716	Friedhof Kappel-Boningen	114'804.40	114'804.40	104'390.00	104'390.00	108'769.85	108'769.85
7716.3000.00	Entschädigungen Sargträger	367.50		350.00			
7716.3101.00	Betriebs-, Verbrauchsmaterial	5'192.70		6'500.00		6'473.40	
7716.3109.00	Übriger Material- und Warenaufwand (Bronceplatten)	14'100.00		9'500.00		8'967.00	
7716.3111.00	Anschaffung von Maschinen, Geräten, Werkzeugen	2'692.80		2'600.00		1'865.00	
7716.3130.00	Dienstleistungen Dritter (Reinigung)	2'675.30		3'300.00		2'789.85	
7716.3130.01	Dienstleistungen Dritter (Kremationen)	11'739.30		10'440.00		9'154.45	
7716.3140.00	Unterhalt Friedhof	20'256.65		21'350.00		18'245.50	
7716.3160.00	Miete und Pacht Friedhof	26'981.10		23'800.00		25'635.50	
7716.3181.00	Tatsächliche Forderungsverluste					638.25	
7716.3910.41	Interne Verrechnung Werkhof Friedhof	30'682.70		26'550.00		35'000.90	
7716.3930.02	Interne Verrechnung Kehrriechtosten	116.35					
7716.4240.00	Benützungsgebühren und Dienstleistungen		44'739.30		29'940.00		28'859.45
7716.4612.00	Beiträge von Gemeinden für Friedhof Kappel-Boningen		70'065.10		74'450.00		79'910.40
779	Umweltschutz, übriger	11'929.20		12'340.00		10'649.10	
7790	Umweltschutz, übriger	11'929.20		12'340.00		10'649.10	
7790.3000.00	Entschädigungen Versorgungs-/Umweltkommission	4'491.25		5'640.00		4'977.50	
7790.3099.00	Übriger Personalaufwand	400.00		600.00		465.00	
7790.3101.00	Betriebs-, Verbrauchsmaterial	3'990.55		2'800.00		2'032.85	
7790.3119.00	Anschaffung übrige nicht aktivierbare Anlagen (Robidog)	2'248.80		2'300.00		1'921.15	
7790.3171.00	Anlässe/Exkursionen	798.60		1'000.00		1'252.60	
79	Raumordnung	42'947.30		33'592.90		35'811.00	
790	Raumordnung	42'947.30		33'592.90		35'811.00	
7900	Raumordnung (allgemein)	42'947.30		33'592.90		35'811.00	
7900.3132.00	Honorare externe Berater, Fachexperten	6'462.00					
7900.3320.00	Planmässige Abschreibungen VV	36'485.30		33'592.90		35'811.00	

Erfolgsrechnung

Jahresrechnung 2023

Konto	Erfolgsrechnung Funktionale Gliederung ER	Rechnung 2023		Budget 2023		Rechnung 2022	
		Aufwand	Ertrag	Aufwand	Ertrag	Aufwand	Ertrag
8	VOLKSWIRTSCHAFT	20'039.90	33'708.20	20'280.00	32'000.00	20'231.45	38'806.45
	Netto Ertrag	13'668.30		11'720.00		18'575.00	
81	Landwirtschaft	3'609.90		3'850.00		3'846.45	
812	Strukturverbesserungen	100.00		100.00		100.00	
8120	Strukturverbesserungen	100.00		100.00		100.00	
8120.3636.00	Beitrag an Bauernverband	100.00		100.00		100.00	
813	Produktionsverbesserungen Vieh	2'837.40		3'200.00		3'196.45	
8130	Produktionsverbesserungen Vieh	2'837.40		3'200.00		3'196.45	
8130.3631.00	Beitrag an Kanton für Tierseuchenbekämpfung	2'837.40		3'100.00		3'096.45	
8130.3636.00	Beitrag an Bienenzüchterverein			100.00		100.00	
814	Produktionsverbesserungen Pflanzen	672.50		550.00		550.00	
8140	Produktionsverbesserungen Pflanzen	672.50		550.00		550.00	
8140.3000.00	Entschädigungen Ackerbaustelle	672.50		550.00		550.00	
82	Forstwirtschaft	16'430.00		16'430.00		16'385.00	
820	Forstwirtschaft	16'430.00		16'430.00		16'385.00	
8200	Forstwirtschaft	16'430.00		16'430.00		16'385.00	
8200.3631.00	Beitrag an Kanton "Waldfünlifer"	16'430.00		16'430.00		16'385.00	
87	Brennstoffe und Energie		33'708.20		32'000.00		38'806.45
871	Elektrizität		33'708.20		32'000.00		38'806.45
8710	Elektrizität (allgemein)		33'708.20		32'000.00		38'806.45
8710.4120.00	Konzession Energie		25'161.80		23'000.00		24'530.60
8710.4120.10	Konzession Gas		8'546.40		9'000.00		14'275.85

Erfolgsrechnung

Jahresrechnung 2023

Konto	Erfolgsrechnung Funktionale Gliederung ER	Rechnung 2023		Budget 2023		Rechnung 2022	
		Aufwand	Ertrag	Aufwand	Ertrag	Aufwand	Ertrag
9	FINANZEN UND STEUERN	319'032.86	11'611'692.57	245'609.50	11'819'278.55	322'349.23	11'925'868.71
	Netto Ertrag	11'292'659.71		11'573'669.05		11'603'519.48	
91	Steuern	240'236.78	11'152'590.39	155'600.00	10'947'800.00	151'901.97	11'374'484.85
910	Steuern	240'236.78	11'152'590.39	155'600.00	10'947'800.00	151'901.97	11'374'484.85
9100	Allgemeine Gemeindesteuern	232'596.78	10'625'158.09	148'000.00	10'575'000.00	144'701.97	10'829'476.25
9100.3180.10	Wertberichtigungen auf Steuerforderungen (Delkredere)	-15'300.00				2'300.00	
9100.3181.10	Tatsächliche Forderungsverluste Steuern (Abschreibungen)	232'543.08		140'000.00		128'372.17	
9100.3631.00	Pauschale Steueranrechnung	15'353.70		8'000.00		14'029.80	
9100.4000.00	Gemeindesteuern natürliche Personen Rechnungsjahr		9'281'501.85		9'265'000.00		9'220'272.45
9100.4000.10	Gemeindesteuern natürliche Personen Vorjahre		760'053.70		850'000.00		753'349.50
9100.4000.85	Steuerbussen (Strafsteuern)		-4'647.85				
9100.4000.90	Eingang abgeschriebener Forderungen		21'585.08		20'000.00		40'267.83
9100.4002.00	Quellensteuern natürliche Personen		218'391.96		220'000.00		253'232.97
9100.4010.00	Gemeindesteuern juristische Personen Rechnungsjahr		187'840.00		160'000.00		150'604.10
9100.4010.10	Gemeindesteuern juristische Personen Vorjahre		160'433.35		60'000.00		411'749.40
9101	Sondersteuern	7'640.00	527'432.30	7'600.00	372'800.00	7'200.00	545'008.60
9101.3611.00	Entschädigung an Kanton (Kennzeichnungskontrollgebühren Hunde)	7'640.00		7'600.00		7'200.00	
9101.4022.00	Grundstückgewinnsteuern		156'880.65		50'000.00		264'760.00
9101.4022.10	Sondersteuern (Kapitalabfindungen)		347'391.65		300'000.00		258'528.60
9101.4033.00	Hundesteuern		23'160.00		22'800.00		21'720.00
93	Finanz- und Lastenausgleich		296'500.00		296'450.00		448'500.00
930	Finanz- und Lastenausgleich		296'500.00		296'450.00		448'500.00
9300	Finanz- und Lastenausgleich		296'500.00		296'450.00		448'500.00
9300.4621.50	Beitrag Ressourcenausgleich		267'893.00		267'845.00		417'650.00
9300.4621.60	Lastenausgleichsbeiträge von Kanton		28'607.00		28'605.00		30'850.00
96	Vermögens- und Schuldenverwaltung	78'796.08	91'855.88	90'009.50	66'819.45	55'346.38	91'219.71
961	Zinsen	68'750.63	90'452.33	89'859.50	65'419.45	55'196.83	89'816.16
9610	Zinsen	68'750.63	90'452.33	89'859.50	65'419.45	55'196.83	89'816.16
9610.3130.00	Post- und Bankspesen	3'198.08		4'000.00		3'755.78	
9610.3130.01	Dienstleistungen Dritter	50.00					

Erfolgsrechnung

Jahresrechnung 2023

Konto	Erfolgsrechnung Funktionale Gliederung ER	Rechnung 2023		Budget 2023		Rechnung 2022	
		Aufwand	Ertrag	Aufwand	Ertrag	Aufwand	Ertrag
9610.3401.00	Verzinsung kurzfristige Finanzverbindlichkeiten	1'029.75					
9610.3406.00	Verzinsung langfristige Finanzverbindlichkeiten	61'600.00		83'737.00		49'133.35	
9610.3499.00	Übriger Finanzaufwand (Zinsvergütungen Steuern)	0.30		200.00		293.40	
9610.3940.71	Interne Verrechnung Zinsen SF Wasserversorgung	472.00				638.00	
9610.3940.72	Interne Verrechnung Zinsen SF Abwasserbeseitigung	1'129.25		894.05		452.00	
9610.3940.73	Interne Verrechnung Zinsen SF Abfallbeseitigung	1'271.25		1'028.45		924.30	
9610.4401.00	Zinsen Forderungen und Kontokorrente		75'928.33		55'000.00		73'965.16
9610.4451.00	Erträge aus Beteiligungen VV		12'204.00		8'000.00		13'241.00
9610.4499.00	Übriger Finanzertrag (Negativzinsen)		2'320.00		2'300.00		2'610.00
9610.4940.71	Interne Verrechnung Zinsen SF Wasserversorgung				119.45		
963	Liegenschaften des Finanzvermögens	10'045.45	1'403.55	150.00	1'400.00	149.55	1'403.55
9630	Liegenschaften des Finanzvermögens	10'045.45	1'403.55	150.00	1'400.00	149.55	1'403.55
9630.3439.10	Übriger Liegenschaftsaufwand FV (Wasser, Energie, Heizmaterial)	96.90		100.00		103.20	
9630.3439.40	Übriger Liegenschaftsaufwand FV (Sachversicherungsprämien)	48.55		50.00		46.35	
9630.3441.00	Wertberichtigung Grundstücke FV	9'900.00					
9630.4430.00	Pacht- und Mietzinsen Liegenschaften FV		1'403.55		1'400.00		1'403.55
97	Rückverteilungen		2'356.50		1'000.00		2'969.00
971	Rückverteilungen aus CO2-Abgabe		2'356.50		1'000.00		2'969.00
9710	Rückverteilungen aus CO2-Abgabe		2'356.50		1'000.00		2'969.00
9710.4699.10	Rückverteilung CO2-Abgabe		2'356.50		1'000.00		2'969.00
99	Nicht aufgeteilte Posten		68'389.80		507'209.10	115'100.88	8'695.15
995	Neutrale Aufwendungen und Erträge		8'695.15		8'695.15		8'695.15
9950	Neutrale Aufwendungen und Erträge		8'695.15		8'695.15		8'695.15
9950.4896.00	Entnahmen aus Neubewertungsreserve		8'695.15		8'695.15		8'695.15
999	Abschluss		59'694.65		498'513.95	115'100.88	
9990	Abschluss		59'694.65		498'513.95	115'100.88	
9990.9000.00	Ertragsüberschuss Erfolgsrechnung					115'100.88	
9990.9001.00	Aufwandüberschuss Erfolgsrechnung		59'694.65		498'513.95		

Erfolgsrechnung Sachgruppengliederung

Jahresrechnung 2023

Konto	Erfolgsrechnung Sachgruppengliederung ER	Rechnung 2023		Budget 2023		Rechnung 2022	
		Aufwand	Ertrag	Aufwand	Ertrag	Aufwand	Ertrag
	Total	14'853'032.73	14'853'032.73	14'821'048.05	14'821'048.05	14'891'413.42	14'891'413.42
3	Aufwand	14'853'032.73		14'821'048.05		14'776'312.54	
30	Personalaufwand	4'590'516.40		4'529'300.00		4'251'471.40	
300	Behörden und Kommissionen	174'988.35		151'130.00		161'707.90	
3000	Löhne, Tag- und Sitzungsgelder an Behörden und Kommissionen	174'988.35		151'130.00		161'707.90	
301	Löhne des Verwaltungs- und Betriebspersonals	1'052'924.85		1'109'340.00		967'338.95	
3010	Löhne des Verwaltungs- und Betriebspersonals	1'052'924.85		1'109'340.00		967'338.95	
302	Löhne der Lehrpersonen	2'621'341.00		2'511'125.00		2'448'301.60	
3020	Löhne der Lehrpersonen	2'621'341.00		2'511'125.00		2'448'301.60	
305	Arbeitgeberbeiträge	679'352.20		685'425.00		613'598.85	
3050	AG-Beiträge AHV, IV, EO, ALV, Verwaltungskosten	293'612.35		284'130.00		273'616.30	
3052	AG-Beiträge an Pensionskassen	353'893.25		370'015.00		310'134.90	
3053	AG-Beiträge an Unfallversicherungen	31'846.60		31'280.00		29'847.65	
309	Übriger Personalaufwand	61'910.00		72'280.00		60'524.10	
3090	Aus- und Weiterbildung des Personals	33'000.20		37'150.00		28'877.10	
3091	Personalwerbung	614.85		1'000.00		20.00	
3099	Übriger Personalaufwand	28'294.95		34'130.00		31'627.00	
31	Sach- und übriger Betriebsaufwand	2'121'440.13		2'130'285.00		1'862'562.58	
310	Material- und Warenaufwand	250'040.83		319'712.00		253'862.33	
3100	Büromaterial	15'341.43		14'500.00		12'598.15	
3101	Betriebs-, Verbrauchsmaterial	62'949.48		112'150.00		86'766.80	
3102	Drucksachen, Publikationen	54'762.90		56'550.00		54'436.30	
3103	Fachliteratur, Zeitschriften	4'658.15		5'202.00		4'289.85	
3104	Lehrmittel	93'529.42		117'060.00		81'864.53	
3105	Lebensmittel	4'065.85		3'200.00		3'386.95	
3106	Medizinisches Material	336.80		550.00		1'202.70	
3109	Übriger Material- und Warenaufwand	14'396.80		10'500.00		9'317.05	
311	Nicht aktivierbare Anlagen	109'838.34		107'821.00		81'626.90	
3110	Büromöbel und -geräte	38'461.60		36'441.00		26'025.70	
3111	Maschinen, Geräte, Fahrzeuge	40'794.54		37'100.00		22'116.85	
3112	Kleider, Wäsche, Vorhänge	4'577.35		4'600.00		4'869.65	
3113	Hardware	13'126.80		12'300.00		23'793.40	

Erfolgsrechnung Sachgruppengliederung

Jahresrechnung 2023

Konto	Erfolgsrechnung Sachgruppengliederung ER	Rechnung 2023		Budget 2023		Rechnung 2022	
		Aufwand	Ertrag	Aufwand	Ertrag	Aufwand	Ertrag
3118	Immateriellen Anlagen	23.90		80.00		2'900.15	
3119	Übrige nicht aktivierbaren Anlagen	12'854.15		17'300.00		1'921.15	
312	Ver- und Entsorgung Liegenschaften VV	354'690.10		327'900.00		306'237.25	
3120	Ver- und Entsorgung Liegenschaften VV	354'690.10		327'900.00		306'237.25	
313	Dienstleistungen und Honorare	588'805.31		550'918.00		503'405.03	
3130	Dienstleistungen Dritter	464'332.66		431'553.00		382'201.73	
3132	Honorare externe Berater, Gutachter, Fachexperten etc.	71'399.00		58'950.00		65'531.25	
3133	Informatik-Nutzungsaufwand	17'637.65		20'950.00		21'115.65	
3134	Sachversicherungsprämien	33'155.00		36'255.00		32'120.65	
3136	Honorare privatärztlicher Tätigkeit			500.00		15.80	
3137	Steuern und Abgaben	2'281.00		2'710.00		2'419.95	
314	Baulicher und betrieblicher Unterhalt	319'551.35		391'800.00		300'001.45	
3140	Unterhalt an Grundstücken	56'945.65		54'150.00		70'253.05	
3141	Unterhalt Strassen / Verkehrswege	71'076.45		86'700.00		75'505.65	
3142	Unterhalt Wasserbau	16'070.75		35'000.00		11'858.20	
3143	Unterhalt übrige Tiefbauten	64'948.85		94'000.00		76'223.65	
3144	Unterhalt Hochbauten, Gebäude	110'509.65		121'950.00		66'160.90	
315	Unterhalt Mobilien und immaterielle Anlagen	130'696.73		132'672.00		125'645.90	
3150	Unterhalt Büromöbel und - geräte	518.65		500.00		85.10	
3151	Unterhalt Apparate, Maschinen, Geräte, Fahrzeuge, Werkzeuge	38'046.45		45'740.00		37'697.95	
3153	Informatik-Unterhalt (Hardware)	7'892.25		5'850.00		12'490.45	
3158	Unterhalt immaterielle Anlagen	84'239.38		80'582.00		75'372.40	
316	Mieten, Leasing, Pachten, Benützungsgebühren	43'510.44		37'200.00		38'378.75	
3160	Miete und Pacht Liegenschaften	26'981.10		23'800.00		25'635.50	
3161	Mieten, Benützungskosten Anlagen	16'529.34		13'400.00		12'743.25	
317	Spesenentschädigungen	100'309.20		117'362.00		116'622.10	
3170	Reisekosten und Spesen	92'853.70		109'162.00		79'456.25	
3171	Exkursionen, Schulreisen und Lager	7'455.50		8'200.00		37'165.85	
318	Wertberichtigungen auf Forderungen	218'425.78		136'400.00		132'407.77	
3180	Wertberichtigungen auf Forderungen	-19'300.00		-3'600.00		-1'200.00	
3181	Tatsächliche Forderungsverluste	237'725.78		140'000.00		133'607.77	
319	Verschiedener Betriebsaufwand	5'572.05		8'500.00		4'375.10	
3190	Schadenersatzleistungen/Selbstbehalte	570.00		500.00		620.00	
3199	Übriger Betriebsaufwand	5'002.05		8'000.00		3'755.10	

Erfolgsrechnung Sachgruppengliederung

Jahresrechnung 2023

Konto	Erfolgsrechnung Sachgruppengliederung ER	Rechnung 2023		Budget 2023		Rechnung 2022	
		Aufwand	Ertrag	Aufwand	Ertrag	Aufwand	Ertrag
33	Abschreibungen Verwaltungsvermögen	871'087.80		891'845.80		811'386.60	
330	Sachanlagen VV	834'602.50		858'252.90		775'575.60	
3300	Planmässige Abschreibungen Sachanlagen	834'602.50		858'252.90		775'575.60	
332	Abschreibungen Immaterielle Anlagen	36'485.30		33'592.90		35'811.00	
3320	Planmässige (ordentliche) Abschreibungen immaterielle Anlagen	36'485.30		33'592.90		35'811.00	
34	Finanzaufwand	72'675.50		84'087.00		49'576.30	
340	Zinsaufwand	62'629.75		83'737.00		49'133.35	
3401	Verzinsung kurzfristige Finanzverbindlichkeiten	1'029.75					
3406	Verzinsung langfristige Finanzverbindlichkeiten	61'600.00		83'737.00		49'133.35	
343	Liegenschaftenaufwand Finanzvermögen	145.45		150.00		149.55	
3439	Übriger Liegenschaftsaufwand FV	145.45		150.00		149.55	
344	Wertberichtigungen Anlagen FV	9'900.00					
3441	Wertberichtigung Sachanlagen FV	9'900.00					
349	Verschiedener Finanzaufwand	0.30		200.00		293.40	
3499	Übriger Finanzaufwand	0.30		200.00		293.40	
35	Einlagen in Fonds und Spezialfinanzierungen	77'442.05		71'863.25		76'169.65	
351	Einlagen in Fonds und Spezialfinanzierungen im Eigenkapital	77'442.05		71'863.25		76'169.65	
3510	Einlagen in Spezialfinanzierungen EK	77'442.05		71'863.25		76'169.65	
36	Transferaufwand	6'961'044.45		6'947'400.05		6'560'441.31	
361	Entschädigungen an Gemeinwesen	2'898'253.00		2'958'521.35		2'792'304.91	
3611	Entschädigungen an Kantone	701'043.35		707'393.00		736'535.26	
3612	Entschädigungen an Gemeinden und Zweckverbände	2'179'937.15		2'233'728.35		2'038'602.15	
3614	Entschädigungen an öffentliche Unternehmungen	17'272.50		17'400.00		17'167.50	
363	Beiträge an Gemeinwesen und Dritte	4'051'317.75		3'977'405.00		3'756'662.65	
3631	Beiträge an Kantone	1'541'790.60		1'500'984.00		1'453'155.65	
3632	Beiträge an Gemeinden und Zweckverbände	2'291'528.80		2'220'596.00		2'061'334.00	
3635	Beiträge an private Unternehmungen			2'000.00			
3636	Beiträge an private Organisationen ohne Erwerbszweck	192'900.30		223'825.00		215'191.40	
3637	Beiträge an private Haushalte	25'098.05		30'000.00		26'981.60	

Erfolgsrechnung Sachgruppengliederung
Jahresrechnung 2023

Konto	Erfolgsrechnung Sachgruppengliederung ER	Rechnung 2023		Budget 2023		Rechnung 2022	
		Aufwand	Ertrag	Aufwand	Ertrag	Aufwand	Ertrag
366	Abschreibungen Investitionsbeiträge	11'473.70		11'473.70		11'473.75	
3660	Planmässige Abschreibung Investitionsbeiträge	11'473.70		11'473.70		11'473.75	
38	Ausserordentlicher Aufwand					1'000'000.00	
389	Einlagen in das Eigenkapital					1'000'000.00	
3893	Einlagen in Vorfinanzierungen des EK					1'000'000.00	
39	Interne Verrechnungen	158'826.40		166'266.95		164'704.70	
391	Dienstleistungen	142'808.20		151'125.00		148'915.55	
3910	Interne Verrechnung von Dienstleistungen	142'808.20		151'125.00		148'915.55	
393	Betriebs- und Verwaltungskosten	13'145.70		13'100.00		13'774.85	
3930	Interne Verrechnung von Betriebs- und Verwaltungskosten	13'145.70		13'100.00		13'774.85	
394	Zinsen und Finanzaufwand	2'872.50		2'041.95		2'014.30	
3940	Interne Verrechnung von Zinsen und Finanzaufwand	2'872.50		2'041.95		2'014.30	

Erfolgsrechnung Sachgruppengliederung

Jahresrechnung 2023

Konto	Erfolgsrechnung Sachgruppengliederung ER	Rechnung 2023		Budget 2023		Rechnung 2022	
		Aufwand	Ertrag	Aufwand	Ertrag	Aufwand	Ertrag
4	Ertrag		14'793'338.08		14'322'534.10		14'891'413.42
40	Fiskalertrag		11'152'590.39		10'947'800.00		11'374'484.85
400	Direkte Steuern natürliche Personen		10'276'884.74		10'355'000.00		10'267'122.75
4000	Einkommens-, Vermögenssteuern natürliche Personen		10'058'492.78		10'135'000.00		10'013'889.78
4002	Quellensteuern natürliche Personen		218'391.96		220'000.00		253'232.97
401	Direkte Steuern juristische Personen		348'273.35		220'000.00		562'353.50
4010	Gewinn- und Kapitalsteuern juristische Personen		348'273.35		220'000.00		562'353.50
402	Übrige Direkte Steuern		504'272.30		350'000.00		523'288.60
4022	Vermögensgewinnsteuern		504'272.30		350'000.00		523'288.60
403	Besitz- und Aufwandsteuern		23'160.00		22'800.00		21'720.00
4033	Hundesteuern		23'160.00		22'800.00		21'720.00
41	Regalien und Konzessionen		33'708.20		32'000.00		38'806.45
412	Konzessionen		33'708.20		32'000.00		38'806.45
4120	Konzessionen		33'708.20		32'000.00		38'806.45
42	Entgelte		1'423'153.96		1'235'700.00		1'303'907.01
420	Ersatzabgaben		149'152.05		135'000.00		138'936.10
4200	Ersatzabgaben		149'152.05		135'000.00		138'936.10
421	Gebühren für Amtshandlungen		98'714.65		64'500.00		66'955.70
4210	Gebühren für Amtshandlungen		98'714.65		64'500.00		66'955.70
424	Benützungsgebühren und Dienstleistungen		1'114'225.20		985'540.00		997'532.80
4240	Benützungsgebühren und Dienstleistungen		1'114'225.20		985'540.00		997'532.80
425	Erlös aus Verkäufen		6'670.00		29'000.00		30'065.00
4250	Verkäufe		6'670.00		29'000.00		30'065.00
426	Rückerstattungen und Kostenbeteiligungen		54'392.06		21'660.00		70'417.41
4260	Rückerstattungen und Kostenbeteiligungen Dritter		54'392.06		21'660.00		70'417.41
44	Finanzertrag		91'855.88		66'700.00		91'219.71

Erfolgsrechnung Sachgruppengliederung

Jahresrechnung 2023

Konto	Erfolgsrechnung Sachgruppengliederung ER	Rechnung 2023		Budget 2023		Rechnung 2022	
		Aufwand	Ertrag	Aufwand	Ertrag	Aufwand	Ertrag
440	Zinsertrag		75'928.33		55'000.00		73'965.16
4401	Zinsen Forderungen und Kontokorrente		75'928.33		55'000.00		73'965.16
443	Liegenschaftenertrag FV		1'403.55		1'400.00		1'403.55
4430	Pacht- und Mietzinse Liegenschaften FV		1'403.55		1'400.00		1'403.55
445	Finanzertrag aus Darlehen und Beteiligungen des VV		12'204.00		8'000.00		13'241.00
4451	Erträge aus Beteiligungen VV		12'204.00		8'000.00		13'241.00
449	Übriger Finanzertrag		2'320.00		2'300.00		2'610.00
4499	Übriger Finanzertrag		2'320.00		2'300.00		2'610.00
45	Entnahmen aus Fonds und Spezialfinanzierungen		113'998.75		199'871.95		118'193.15
451	Entnahmen aus Fonds und Spezialfinanzierungen im Eigenkapital		113'998.75		199'871.95		118'193.15
4510	Entnahmen aus Spezialfinanzierungen des EK		113'998.75		199'871.95		118'193.15
46	Transferertrag		1'762'024.50		1'635'200.05		1'790'970.40
461	Entschädigungen von Gemeinwesen		190'041.70		169'584.05		151'206.90
4611	Entschädigungen von Kantonen		4'834.00		4'600.00		4'981.80
4612	Entschädigungen von Gemeinden und Zweckverbänden		185'207.70		164'984.05		146'225.10
462	Finanz- und Lastenausgleich		296'500.00		296'450.00		448'500.00
4621	Beitrag Finanz- und Lastenausgleich		296'500.00		296'450.00		448'500.00
463	Beiträge von Gemeinwesen und Dritten		1'273'126.30		1'168'166.00		1'188'294.50
4631	Beiträge von Kantonen		1'263'103.90		1'157'666.00		1'177'124.80
4635	Beiträge von privaten Unternehmungen		6'271.35		7'500.00		7'582.80
4636	Beiträge von privaten Organisationen ohne Erwerbszweck		3'751.05		3'000.00		3'586.90
469	Verschiedener Transferertrag		2'356.50		1'000.00		2'969.00
4699	Rückverteilungen		2'356.50		1'000.00		2'969.00
48	Ausserordentlicher Ertrag		57'180.00		38'995.15		9'127.15
489	Entnahmen aus dem Eigenkapital		57'180.00		38'995.15		9'127.15
4893	Entnahmen aus Vorfinanzierungen des EK		48'484.85		30'300.00		
4895	Entnahmen aus Aufwertungsreserve						432.00
4896	Entnahmen aus Neubewertungsreserven		8'695.15		8'695.15		8'695.15

Erfolgsrechnung Sachgruppengliederung
Jahresrechnung 2023

Konto	Erfolgsrechnung Sachgruppengliederung ER	Rechnung 2023		Budget 2023		Rechnung 2022	
		Aufwand	Ertrag	Aufwand	Ertrag	Aufwand	Ertrag
49	Interne Verrechnungen		158'826.40		166'266.95		164'704.70
491	Dienstleistungen		142'808.20		151'125.00		148'915.55
4910	Interne Verrechnung von Dienstleistungen		142'808.20		151'125.00		148'915.55
493	Betriebs- und Verwaltungskosten		13'145.70		13'100.00		13'774.85
4930	Interne Verrechnung von Betriebs- und Verwaltungskosten		13'145.70		13'100.00		13'774.85
494	Interne Verrechnung Zinsen und Finanzaufwand		2'872.50		2'041.95		2'014.30
4940	Interne Verrechnung von Zinsen und Finanzaufwand		2'872.50		2'041.95		2'014.30
9	Abschlusskonten		59'694.65		498'513.95	115'100.88	
90	Abschluss Erfolgsrechnung		59'694.65		498'513.95	115'100.88	
900	Abschluss Erfolgsrechnung (allgemeiner Haushalt)		59'694.65		498'513.95	115'100.88	
9000	Ertragsüberschuss					115'100.88	
9001	Aufwandüberschuss		59'694.65		498'513.95		

Erläuterungen zur Erfolgsrechnung

0

Allgemeine Verwaltung

Nettoaufwand Rechnung 2023	CHF	864'326.34
Nettoaufwand Budget 2023	CHF	911'615.00
Differenz	CHF	-47'288.66

Der Bereich Allgemeine Verwaltung weist einen Nettoaufwand von CHF 864'350.00 auf, was gegenüber dem Budget 2023 einem rund CHF 47'300.00 tieferen Nettoaufwand entspricht.

Obwohl höhere Entschädigungen an den Gemeinderat zu verzeichnen sind, kommt der Nettoaufwand tiefer zu liegen, weil die Besoldungskosten der Verwaltung infolge tieferem Teuerungsausgleich tiefer zu liegen kamen sowie höhere Gebührenerträge für Baubewilligungen vereinnahmt werden konnten.

1

Öffentliche Ordnung und Sicherheit, Verteidigung

Nettoertrag Rechnung 2023	CHF	83'626.70
Nettoaufwand Budget 2023	CHF	11'642.55
Differenz	CHF	-95'269.25

Wie bereits in den Vorjahren wurde auch im Jahr 2023 im Bereich Öffentliche Ordnung und Sicherheit, Verteidigung wieder ein Nettoertrag erreicht. Gegenüber dem Budget, welches einen Nettoaufwand vorsah, ist ein um CHF 95'250.00 besseres Ergebnis vorzuweisen.

Bei der militärischen und zivilen Verteidigung sind gegenüber dem Budget tiefere Unterhaltskosten (- CHF 6'000.00) und signifikant höhere Erträge aus Truppeneinquartierungen (+ CHF 101'000.00) zu verzeichnen. Hinzu kommt ein tieferer Beitrag an die regionale Zivilschutzorganisation Olten RZSO und den regionalen Führungsstab Olten RFSO.

2

Bildung

Nettoaufwand Rechnung 2023	CHF	5'672'386.71
Nettoaufwand Budget 2023	CHF	5'759'075.70
Differenz	CHF	-86'688.99

Der Nettoaufwand des Bereichs Bildung beträgt CHF 5.67 Mio. und liegt rund CHF 86'700.00 unter dem budgetierten Nettoaufwand.

Primarschule

Bei der Primarschule ist gegenüber dem Budget ein höherer Nettoaufwand von CHF 18'500.00 zu verzeichnen. Aufwandseitig liegen Mehraufwände für Stellvertretungen aufgrund Krankheitsfällen und Mutterschaften vor und andererseits Minderaufwände infolge diverser nicht ausgeschöpfter Budgetkredite. Ertragsseitig konnten höhere Kantonsbeiträge (Schülerpauschalen) vereinnahmt werden.

Sekundarstufe/Kreisschule/Musikschule/Sonderschulen

Die Beiträge an die Kreis- und Musikschule Untergäu kommen gegenüber dem Budget um CHF 93'450.00 deutlich tiefer zu liegen. Gegenüber der Vorjahresrechnung sind die Beiträge jedoch um

CHF 81'950.00 höher. Die Sonderschulbeiträge, welche von den Gemeinden noch bis ins Jahr 2025 zu bezahlen sind, betrugen CHF 231'400.00 (- CHF 17'600.00).

Schulliegenschaften

Die Aufgabenstelle Schulliegenschaften weist einen rund CHF 8'750.00 höheren Nettoaufwand als geplant auf. Höhere Energiekosten für die Schulliegenschaften sowie höherer Honoraraufwand konnten nur zu einem Teil durch tiefere Unterhaltskosten sowie einer höheren Entnahme aus der Vorfinanzierung für den Neubau des Kindergartens D kompensiert werden, da mit dem guten Rechnungsergebnis aus dem Vorjahr eine weitere Einlage in diese Vorfinanzierung getätigt werden konnte.

3

Kultur, Sport und Freizeit, Kirche

Nettoaufwand Rechnung 2023	CHF	197'581.57
Nettoaufwand Budget 2023	CHF	220'955.00
Differenz	CHF	-23'373.43

Im Bereich Kultur, Sport und Freizeit, Kirche ist mit CHF 197'600.00 ein rund CHF 23'350.00 tieferer Nettoaufwand gegenüber dem Budget zu verzeichnen.

Die Abweichung ist mit tieferem Abschreibungsaufwand zu begründen. Da die Sportplatzerweiterung Lischmatt im Rechnungsjahr nicht wie budgetiert erstellt wurde, entfielen die budgetierten Abschreibungen in der Höhe von CHF 16'850.00.

4

Gesundheit

Nettoaufwand Rechnung 2023	CHF	894'622.75
Nettoaufwand Budget 2023	CHF	860'090.00
Differenz	CHF	34'532.75

Der Nettoaufwand des Bereichs Gesundheit kommt mit CHF 894'600.00 rund CHF 34'550.00 höher als prognostiziert zu liegen.

Der höhere Nettoaufwand ist wie in den Vorjahren auf höhere Pflegefinanzierungskosten zurückzuführen. Dies gilt jedoch nur für den stationären Bereich (+ CHF 64'450.00) und nicht für den ambulanten Bereich, dessen Kosten sich im budgetierten Rahmen bewegen. Gegenüber dem Vorjahr sind die im ambulanten Bereich anfallenden Restkosten, welche seit dem Jahr 2022 von den Einwohnergemeinden zu tragen sind, allerdings gestiegen (+ CHF 24'800.00).

5

Soziale Sicherheit

Nettoaufwand Rechnung 2023	CHF	2'885'891.30
Nettoaufwand Budget 2023	CHF	2'895'213.00
Differenz	CHF	-9'321.70

Der Nettoaufwand des Bereichs Soziale Sicherheit beträgt rund CHF 2.88 Mio. und liegt knapp CHF 9'300.00 unter dem prognostizierten Aufwand.

Im Bereich Soziale Sicherheit sind diverse gebundene Beiträge an die Sozialregion Untergäu SRU angesiedelt. Der Totalbeitrag 2023 an die Sozialregion Untergäu SRU fiel mit rund CHF 3.48 Mio. um

CHF 116'000.00 höher als budgetiert aus, weil sich die Ausgaben im Bereich der Sozialregionen stärker als die Budgetprognosen entwickelten und somit höher zu liegen kamen. Gegenüber dem Vorjahr ist eine Kostensteigerung von CHF 348'400.00 zu verzeichnen.

Hauptgrund für die höheren Ausgaben waren die steigenden Kosten der Ergänzungsleistungen zur AHV (+ CHF 41'150.00). Auch die Pflegekosten erfuhren im vergangenen Jahr eine deutliche Zunahme (siehe auch Ausführungen zu Bereich 4 Gesundheit). Durch den höheren Aufwandüberschuss in der Jahresrechnung 2023 der Sozialregion Untergäu SRU liegt die Jahresrechnung mit CHF 1'002.13 pro Einwohner um CHF 34.48 über dem Budget und gar um CHF 77.90 über der Vorjahresrechnung.

6

Verkehr

Nettoaufwand Rechnung 2023	CHF	735'134.24
Nettoaufwand Budget 2023	CHF	773'636.55
Differenz	CHF	-38'502.31

Der Bereich Verkehr schliesst mit einem Nettoaufwand von CHF 735'100.00 rund CHF 38'500.00 tiefer ab als prognostiziert.

Obwohl höhere Energiekosten für die Strassenbeleuchtung zu verzeichnen sind (+ CHF 10'750.00), kommt durch tieferen Honorar- und Abschreibungsaufwand bei den Gemeindestrassen (- CHF 18'650.00), tiefere Winterdienstkosten (- CHF 31'050.00) und der Angebotseinstellung der Tageskarten SBB (- CHF 5'650.00) der tiefere Nettoaufwand zustande. Der budgetierte Gemeindebeitrag an den öffentlichen Verkehr wurde mit CHF 172'100.00 geleistet.

7

Umweltschutz und Raumordnung

Nettoaufwand Rechnung 2023	CHF	140'011.80
Nettoaufwand Budget 2023	CHF	153'161.25
Differenz	CHF	-13'149.45

Der Nettoaufwand im Bereich Umweltschutz und Raumordnung kommt mit CHF 140'000.00 rund CHF 13'150.00 tiefer als budgetiert zu liegen.

Spezialfinanzierungen

In diesem Bereich befinden sich die drei Spezialfinanzierungen Wasserversorgung, Abwasser- sowie Abfallbeseitigung. Die Spezialfinanzierungen werden erfolgsneutral dargestellt. Die Ergebnisse der Spezialfinanzierungen können dem Bericht des Gemeinderates auf der Seite 5 entnommen werden.

Gewässerverbauungen/Arten- und Landschaftsschutz

Wie in den Vorjahren sind unter anderem aufgrund des Miteinbezugs von Personen ohne Anstellung im Rahmen von Arbeitsintegrationsmassnahmen für den Unterhalt des Mittelgäubachs tiefere Unterhaltskosten als budgetiert angefallen. Die Gemeindebeiträge zugunsten des Natur- und Heimatschutzfonds belaufen sich im Rahmen des Budgets.

Friedhof Kappel-Boningen/Raumordnung

Bei der Aufgabenstelle Friedhof und Bestattung musste ein leicht tieferer Beitrag an den Friedhof Kappel-Boningen geleistet werden. Beim Friedhof sind nebst höherem Aufwand, welcher hauptsächlich auf die höhere Anzahl von Todesfällen sowie auf die höheren (indexierten) Mietkosten zurückzuführen ist, auch auf der Ertragsseite deutlich höhere Gebühreneinnahmen zu verzeichnen. Dagegen fielen bei der Aufgabenstelle Raumordnung nicht budgetierte Honorarkosten an.

8

Volkswirtschaft

Nettoertrag Rechnung 2023	CHF	13'668.30
Nettoertrag Budget 2023	CHF	11'720.00
Differenz	CHF	1'948.30

Der Bereich Volkswirtschaft schliesst mit einem Nettoertrag von CHF 13'670.00 ab, was einem kleinen Mehrertrag gegenüber dem Budget von rund CHF 1'950.00 entspricht. Der Mehrertrag ist hauptsächlich auf höhere Energiekonzessionsgebühren zurückzuführen.

9

Finanzen und Steuern

Nettoertrag Rechnung 2023	* CHF	11'232'965.06
Nettoertrag Budget 2023	* CHF	11'075'155.10
Differenz	CHF	157'809.96

* Nettoertrag ohne Ertrags- bzw. Aufwandüberschuss

Der Nettoertrag der Funktion Finanzen und Steuern (ohne Ertragsüberschuss) beträgt CHF 11.23 Mio. und liegt rund CHF 157'800.00 über dem budgetierten Nettoertrag.

Steuern

Das bessere Jahresergebnis ist unter anderem auf höhere Netto-Steuereinnahmen zurückzuführen (+ CHF 120'150.00). Die budgetierten Gemeindesteuererträge von natürlichen Personen konnten allerdings um CHF 73'450.00 nicht erreicht werden, da die Erträge aus Vorjahren nicht im budgetierten Ausmass eintrafen, was aber auch mit dem per Ende Jahr tiefen Veranlagungsstand von 86 % im Zusammenhang steht. Die budgetierten Steuererträge von juristischen Personen hingegen konnten um CHF 128'250.00 übertroffen werden, was auf höhere Erträge aus Vorjahren zurückzuführen ist.

Nebst den Steuererträgen von juristischen Personen schlagen auch höhere Einnahmen aus Kapitalabfindungssteuern (+ CHF 47'400.00) sowie höhere Grundstückgewinnsteuern (+ CHF 106'900.00) zu Buche. Wie bereits im Vorjahr erwähnt ist die Nachhaltigkeit der Grundstückgewinnsteuern kritisch zu hinterfragen, wohingegen diese bei den Kapitalabfindungssteuern aufgrund der Bevölkerungsstruktur, resp. der anstehenden Pensionierungswelle - zumindest für die nächsten Jahre - wohl gegeben ist.

Finanz- und Lastenausgleich

Der budgetierte Beitrag aus dem Finanz- und Lastenausgleich ist mit CHF 296'500.00 auch so eingegangen.

Zinsen

Statt des budgetierten Netto-Zinsaufwands resultierte ein Netto-Zinsertrag von CHF 21'700.00. Aufgrund der tieferen Nettoinvestitionen und der veränderten Zinssituation wurde im Rechnungsjahr anstelle der budgetierten Darlehensaufnahme ein auslaufendes Darlehen mit CHF 1.5 Mio. amortisiert, was tiefere Darlehenszinsen zur Folge hatte. Zusätzlich konnte mit CHF 75'900.00 ein neuer Zinsertragsrekord aus Forderungen (Steuern und Gebühren) verzeichnet werden.

Investitionsrechnung

Jahresrechnung 2023

Konto	Investitionsrechnung Funktionale Gliederung IR	Rechnung 2023		Budget 2023		Rechnung 2022	
		Ausgaben	Einnahmen	Ausgaben	Einnahmen	Ausgaben	Einnahmen
	Total	2'263'388.00	2'263'388.00	2'716'500.00	2'716'500.00	486'470.30	486'470.30
2	BILDUNG	1'729'076.95		1'100'000.00		142'633.65	
	Netto Aufwand		1'729'076.95		1'100'000.00		142'633.65
21	Obligatorische Schule	1'729'076.95		1'100'000.00		142'633.65	
217	Schulliegenschaften	1'729'076.95		1'100'000.00		142'633.65	
2170	Schulliegenschaften	1'729'076.95		1'100'000.00		142'633.65	
2170.5000.00	Übertrag GB Kappel Nr. 1926 in VV	240'000.00					
2170.5040.06	Neubau Kindergarten D	1'479'076.95		1'100'000.00		142'633.65	
2170.5040.09	Ausbau Obergeschoss Kindergarten D	10'000.00					
3	KULTUR, SPORT UND FREIZEIT, KIRCHE	201'817.00		805'000.00	130'000.00		
	Netto Aufwand		201'817.00		675'000.00		
34	Sport und Freizeit	201'817.00		805'000.00	130'000.00		
341	Sport	22'174.05		805'000.00	130'000.00		
3410	Sport	22'174.05		805'000.00	130'000.00		
3410.5030.00	Sportplatzerweiterung Lischmatt	22'174.05		805'000.00			
3410.6350.00	Investitionsbeitrag Dritter für Sportplatzerweiterung Lischmatt				80'500.00		
3410.6360.00	Investitionsbeitrag FC Kappel für Sportplatzerweiterung Lischmat				49'500.00		
342	Freizeit	179'642.95					
3429	Übrige Freizeitgestaltung	179'642.95					
3429.5030.01	Neubau Street-Workoutanlage	123'890.25					
3429.5030.02	Öffentlicher Platz Dorfstrasse	55'752.70					
6	VERKEHR	112'677.05		542'500.00		85'410.50	1'600.00
	Netto Aufwand		112'677.05		542'500.00		83'810.50
61	Strassenverkehr	112'677.05		542'500.00		85'410.50	1'600.00
615	Gemeindestrassen	112'677.05		542'500.00		85'410.50	1'600.00
6150	Gemeindestrassen	112'677.05		542'500.00		54'958.15	
6150.5010.07	Sanierung Strasse Unterdorf			490'000.00			

Investitionsrechnung

Jahresrechnung 2023

Konto	Investitionsrechnung Funktionale Gliederung IR	Rechnung 2023		Budget 2023		Rechnung 2022	
		Ausgaben	Einnahmen	Ausgaben	Einnahmen	Ausgaben	Einnahmen
6150.5010.28	Deckbelag Kannenbaumstrasse	69'510.30				54'958.15	
6150.5010.40	Umbau Strassenbeleuchtung auf LED	43'166.75		52'500.00			
6153	Werkhof					30'452.35	1'600.00
6153.5060.02	Ersatz Piaggio Porter					30'452.35	
6153.6373.00	Beitrag Dritter Ersatz Piaggio Porter						1'600.00
7	UMWELTSCHUTZ UND RAUMORDNUNG	67'207.10	215'097.00	215'000.00	108'000.00	258'426.15	67'519.95
	Netto Aufwand				107'000.00		190'906.20
	Netto Ertrag	147'889.90					
71	Wasserversorgung	60'182.75	119'425.00	215'000.00	54'000.00	155'104.50	42'727.95
710	Wasserversorgung	60'182.75	119'425.00	215'000.00	54'000.00	155'104.50	42'727.95
7101	Wasserversorgung SF	60'182.75	119'425.00	215'000.00	54'000.00	155'104.50	42'727.95
7101.5031.19	Ausbau Wasserversorgung Stationenweg			215'000.00			
7101.5031.21	Ersatz und Vergrößerung Wasserleitung Dachsmatt					155'104.50	
7101.5031.26	Umlegung Wasserleitung Am Dorfbach	60'182.75					
7101.6310.15	Beitrag SGV Ersatz und Vergrößerung Wasserleitung Bohlstrasse						17'935.95
7101.6310.16	Beitrag SGV Ersatz und Vergrößerung Wasserleitung Dachsmatt		23'753.00				
7101.6370.00	Anschlussgebühren Wasserversorgung		95'672.00		54'000.00		24'792.00
72	Abwasserbeseitigung	2'304.35	95'672.00		54'000.00	85'576.75	24'792.00
720	Abwasserbeseitigung	2'304.35	95'672.00		54'000.00	85'576.75	24'792.00
7201	Abwasserbeseitigung SF	2'304.35	95'672.00		54'000.00	85'576.75	24'792.00
7201.5032.14	Ersatz Kanalisationsleitung Belchenstrasse					1'332.05	
7201.5032.16	Ersatz Kanalisationsleitung Merzweg (2. Etappe)					23'245.95	
7201.5032.19	Ersatz Kanalisationsleitung Gartenstrasse/Reckacker	2'304.35					
7201.5032.24	Ersatz Kanalisation div. Abschnitte					60'998.75	
7201.6370.00	Anschlussgebühren Abwasserbeseitigung		95'672.00		54'000.00		24'792.00
79	Raumordnung	4'720.00				17'744.90	
790	Raumordnung	4'720.00				17'744.90	
7900	Raumordnung (allgemein)	4'720.00				17'744.90	
7900.5290.00	Ortsplanungsrevision	4'720.00				17'744.90	

Investitionsrechnung

Jahresrechnung 2023

Konto	Investitionsrechnung Funktionale Gliederung IR	Rechnung 2023		Budget 2023		Rechnung 2022	
		Ausgaben	Einnahmen	Ausgaben	Einnahmen	Ausgaben	Einnahmen
9	FINANZEN UND STEUERN	152'609.90	2'048'291.00	54'000.00	2'478'500.00		417'350.35
	Netto Ertrag	1'895'681.10		2'424'500.00		417'350.35	
99	Nicht aufgeteilte Posten	152'609.90	2'048'291.00	54'000.00	2'478'500.00		417'350.35
999	Abschluss	152'609.90	2'048'291.00	54'000.00	2'478'500.00		417'350.35
9990	Abschluss	152'609.90	2'048'291.00	54'000.00	2'478'500.00		417'350.35
9990.5900.10	Passivierte Einnahmen SF Wasserversorgung	59'242.25					
9990.5900.20	Passivierte Einnahmen SF Abwasserbeseitigung	93'367.65		54'000.00			
9990.6900.00	Aktivierte Ausgaben Allgemeiner Haushalt		2'048'291.00		2'317'500.00		244'189.05
9990.6900.10	Aktivierte Ausgaben SF Wasserversorgung				161'000.00		112'376.55
9990.6900.20	Aktivierte Ausgaben SF Abwasserbeseitigung						60'784.75

Investitionsrechnung Sachgruppengliederung

Jahresrechnung 2023

Konto	Investitionsrechnung Sachgruppengliederung IR	Rechnung 2023		Budget 2023		Rechnung 2022	
		Ausgaben	Einnahmen	Ausgaben	Einnahmen	Ausgaben	Einnahmen
	Total	2'263'388.00	2'263'388.00	2'716'500.00	2'716'500.00	486'470.30	486'470.30
5	Investitionsausgaben	2'263'388.00		2'716'500.00		486'470.30	
50	Sachanlagen	2'106'058.10		2'662'500.00		468'725.40	
500	Grundstücke	240'000.00					
5000	Grundstücke	240'000.00					
501	Strassen / Verkehrswege	112'677.05		542'500.00		54'958.15	
5010	Strassen / Verkehrswege	112'677.05		542'500.00		54'958.15	
503	Tiefbau	264'304.10		1'020'000.00		240'681.25	
5030	Tiefbauten allgemein	201'817.00		805'000.00			
5031	Tiefbauten Wasserversorgung	60'182.75		215'000.00		155'104.50	
5032	Tiefbauten Abwasserbeseitigung	2'304.35				85'576.75	
504	Hochbauten	1'489'076.95		1'100'000.00		142'633.65	
5040	Hochbauten allgemein	1'489'076.95		1'100'000.00		142'633.65	
506	Mobilien, Maschinen, Fahrzeuge					30'452.35	
5060	Übrige Mobilien, Maschinen, Fahrzeuge					30'452.35	
52	Immaterielle Anlagen	4'720.00				17'744.90	
529	Übrige immaterielle Anlagen	4'720.00				17'744.90	
5290	Übrige immaterielle Anlagen	4'720.00				17'744.90	
59	Übertrag an Bilanz	152'609.90		54'000.00			
590	Passivierungen	152'609.90		54'000.00			
5900	Passivierte Einnahmen	152'609.90		54'000.00			

Investitionsrechnung Sachgruppengliederung

Jahresrechnung 2023

Konto	Investitionsrechnung Sachgruppengliederung IR	Rechnung 2023		Budget 2023		Rechnung 2022	
		Ausgaben	Einnahmen	Ausgaben	Einnahmen	Ausgaben	Einnahmen
6	Investitionseinnahmen		2'263'388.00		2'716'500.00		486'470.30
63	Investitionsbeiträge für eigene Rechnung		215'097.00		238'000.00		69'119.95
631	Kantone		23'753.00				17'935.95
6310	Investitionsbeiträge von Kantonen		23'753.00				17'935.95
635	Private Unternehmungen				80'500.00		
6350	Investitionsbeiträge von privaten Unternehmungen				80'500.00		
636	Private Organisationen ohne Erwerbszweck				49'500.00		
6360	Investitionsbeiträge von privaten Organisationen ohne Erwerbszweck				49'500.00		
637	Private Haushalte		191'344.00		108'000.00		51'184.00
6370	Anschlussgebühren von privaten Haushalten		191'344.00		108'000.00		49'584.00
6373	Mitfinanzierung an Investitionen der Gemeinde						1'600.00
69	Übertrag an Bilanz		2'048'291.00		2'478'500.00		417'350.35
690	Aktivierungen		2'048'291.00		2'478'500.00		417'350.35
6900	Aktivierte Ausgaben		2'048'291.00		2'478'500.00		417'350.35

Erläuterungen zur Investitionsrechnung

2

Bildung

Nettoinvestitionen Rechnung 2023	CHF	1'729'076.95
Nettoinvestitionen Budget 2023	CHF	1'100'000.00
Differenz	CHF	629'076.95

Der Bereich Bildung weist Nettoinvestitionen von CHF 1'729'100.00 auf. Gegenüber den budgetierten CHF 1'100'000.00 entspricht dies einer Abweichung von CHF 629'100.00.

Der Neubau des Kindergartens D wurde im Rechnungsjahr fertiggestellt und im Sommer bezogen. Die budgetierten Ausgaben wurden mit CHF 1'479'100.00 um CHF 379'100.00 überschritten, da im Vorjahr tiefere Kosten als geplant anfielen. Für den im Folgejahr budgetierten Ausbau des Oberschosses fielen erste Planungskosten über CHF 10'000.00 an.

Aufgrund der im Rahmen der Ortsplanungsrevision vorgenommenen Umzonung des Grundstücks GB Kappel Nr. 1926 von W2 in ÖBA musste das betroffene Grundstück zum Buchwert von CHF 240'000.00 vom Finanz- ins Verwaltungsvermögen umgewidmet werden, was buchungstechnisch via Investitionsrechnung zu vollziehen ist. Diese Ausgaben waren im Budget nicht vorgesehen.

3

Kultur, Sport und Freizeit, Kirche

Nettoinvestitionen Rechnung 2023	CHF	201'817.00
Nettoinvestitionen Budget 2023	CHF	675'000.00
Differenz	CHF	-473'183.00

Die Nettoinvestitionen im Bereich Kultur, Sport und Freizeit, Kirche belaufen sich auf CHF 201'800.00, was einer Abweichung von CHF 473'200.00 entspricht.

Sport

Aufgrund Verzögerungen beim Projekt Sportplatzenerweiterung Lischmatt fallen die budgetierten Ausgaben hauptsächlich erst im Folgejahr an. Statt der budgetierten CHF 675'000.00 fielen lediglich erste Planungskosten von CHF 22'150.00 an.

Freizeit

Bei der Aufgabenstelle Freizeit wurden die beiden nicht budgetierten Projekte Neubau Street-Workoutanlage und Öffentlicher Platz Dorfstrasse, welcher im Zusammenhang mit dem Neubau des Kindergartens D erstellt wurde, ausgeführt, was die weiteren CHF 179'650.00 erklärt.

6

Verkehr

Nettoinvestitionen Rechnung 2023	CHF	112'677.05
Nettoinvestitionen Budget 2023	CHF	542'500.00
Differenz	CHF	-429'822.95

Im Bereich Verkehr sind Nettoinvestitionen von CHF 112'700.00 zu verzeichnen. Budgetiert waren Nettoinvestitionen von CHF 542'500.00.

Gemeindestrassen

Für den Deckbelagseinbau in der Kannenbaumstrasse fielen Restkosten über CHF 69'500.00 an. Die vorgesehene Sanierung der Strasse Unterdorf konnte nicht vollzogen werden, weshalb die budgetierten Ausgaben vollumfänglich im Folgejahr anfallen werden. Zudem wurde die budgetierte erste Tranche für den Umbau der Strassenbeleuchtung auf LED beglichen.

7

Umweltschutz und Raumordnung

Nettoinvestitionen Rechnung 2023	CHF	-147'889.90
Nettoinvestitionen Budget 2023	CHF	107'000.00
Differenz	CHF	-254'889.90

Im Bereich Umweltschutz und Raumordnung wurden die budgetierten Nettoinvestitionen von CHF 107'000.00 mit einem Einnahmenüberschuss von CHF 147'900.00 um CHF 254'900.00 unterschritten.

Wasserversorgung

Die Spezialfinanzierung Wasserversorgung sah im Budget 2023 Nettoinvestitionen von CHF 161'000.00 vor. Effektiv ist ein Einnahmenüberschuss von CHF 59'250.00 zu verzeichnen.

Der budgetierte Ausbau der Wasserversorgung im Stationenweg wurde infolge Verzögerungen beim Gestaltungsplan nicht ausgeführt. Die Ausgaben werden in einem Folgejahr anfallen. Dafür fielen Ausgaben über CHF 60'200.00 für das nicht budgetierte Projekt Umlegung Wasserleitung Dorfbach an, welches aufgrund der neu geplanten Einstellhalle des Richtprojekts des Gestaltungsplans Am Dorfbach ausgeführt werden musste.

Auf der Einnahmen-Seite ist der Beitrag der Solothurnischen Gebäudeversicherung an den letztjährigen Ersatz und Vergrösserung der Wasserleitung Dachsmatt sowie die eingegangenen Anschlussgebühren zu verzeichnen. Die budgetierten Anschlussgebühren wurden um CHF 41'650.00 überschritten.

Abwasserbeseitigung

In der Spezialfinanzierung Abwasserbeseitigung waren für das Jahr 2023 keine Investitionsvorhaben geplant und ein Einnahmenüberschuss von CHF 54'000.00 budgetiert. Effektiv wurde ein Einnahmenüberschuss von CHF 93'350.00 vereinnahmt.

Nebst ersten kleinen Planungskosten für den im im Folgejahr budgetierten Ersatz der Kanalisationsleitung Gartenstrasse/Reckacker über CHF 2'300.00 waren keine Ausgaben zu verzeichnen.

Wie bei der Wasserversorgung sind auch bei der Abwasserbeseitigung Anschlussgebühren eingegangen. Auch hier wurden die budgetierten Anschlussgebühren um CHF 41'650.00 überschritten.

Raumordnung

Für die Ortsplanungsrevision fielen Ausgaben von CHF 4'700.00 an. Für das Projekt werden im Folgejahr noch ein letztes Mal Ausgaben anfallen und im Anschluss kann der Verpflichtungskredit nach über achtjähriger Laufzeit abgerechnet werden.

Bilanz

Jahresrechnung 2023

Konto	Bilanz Bilanzgliederung	Bestand per 01.01.2023	Veränderungen		Bestand per 31.12.2023
			Zuwachs	Abgang	
1	Aktiven	20'476'744.22	36'694'824.63	38'173'683.92	18'997'884.93
10	Finanzvermögen	7'492'411.19	33'024'823.03	35'516'801.92	5'000'432.30
100	Flüssige Mittel und kurzfristige Geldanlagen	3'291'531.55	19'702'958.22	21'513'094.62	1'481'395.15
1000	Kasse	2'615.75	39'073.40	37'378.65	4'310.50
10000.01	Kasse	2'487.35	34'663.25	33'440.10	3'710.50
10002.04	Kassenvorschüsse	128.40	4'410.15	3'938.55	600.00
1001	Post	1'379'239.31	17'833'505.12	17'813'411.97	1'399'332.46
10010.01	PostFinance AG, Konto 46-1001-3	1'379'239.31	17'833'505.12	17'813'411.97	1'399'332.46
1002	Bank	1'909'496.49	1'827'879.70	3'661'754.00	75'622.19
10020.01	Raiffeisen Untergäu, Konto 9384659774	1'411'537.64	5'084.85	1'400'084.05	16'538.44
10020.04	Baloise Bank AG, Konto 5081.5876.2001	497'958.85		438'875.10	59'083.75
10020.99	Geld in Transit	0.00	1'822'794.85	1'822'794.85	0.00
1009	Übrige flüssige Mittel	180.00	2'500.00	550.00	2'130.00
10090.01	Reka-Checks	180.00	2'500.00	550.00	2'130.00
101	Forderungen	3'694'030.69	13'228'117.96	13'683'058.35	3'239'090.30
1010	Forderungen aus Lieferungen und Leistungen gegenüber Dritten	413'209.99	1'456'841.26	1'552'835.99	317'215.26
10100.01	Forderungen Sammelkonto (ohne Steuern)	415'522.04	1'429'739.41	1'529'371.89	315'889.56
10100.02	Forderungen Konto- und Kreditkarten	0.00	23'877.65	23'877.65	0.00
10100.99	WB auf Forderungen aus Lieferungen und Leistungen	-5'898.50		-4'000.00	-1'898.50
10101.01	Forderungen Verrechnungssteuer	3'586.45	3'224.20	3'586.45	3'224.20
1011	Kontokorrente mit Dritten	445'973.30	202'815.80	442'681.25	206'107.85
10110.04	Kontokorrent mit ev.-ref. Kirchgemeinde Olten	1'952.40	11'307.45	1'952.40	11'307.45
10110.05	Kontokorrent mit röm.-kath. Kirchgemeinde Kappel-Boningen	4'805.60	30'164.45	4'805.60	30'164.45
10110.06	Kontokorrent mit christkath. Kirchgemeinde Region Olten	3'292.05	7'091.25		10'383.30
10111.01	Kontokorrent mit Regionalfeuerwehr Untergäu RFU	2'692.80		2'692.80	0.00
10111.02	Kontokorrent mit Sozialregion Untergäu SRU	379'013.00	154'252.65	379'013.00	154'252.65
10112.01	Unfallversicherung Visana	40'424.45		40'424.45	0.00
10112.02	Krankenversicherung Visana	13'793.00		13'793.00	0.00
1012	Steuerforderungen	2'834'014.70	11'434'061.70	11'557'574.41	2'710'501.99
10120.01	Forderungen allgemeine Gemeindesteuern	3'710'314.70	11'333'216.90	11'474'683.71	3'568'847.89

Bilanz

Jahresrechnung 2023

Konto	Bilanz Bilanzgliederung	Bestand per 01.01.2023	Veränderungen		Bestand per 31.12.2023
			Zuwachs	Abgang	
10120.99	WB auf Forderungen allgemeine Gemeindesteuern	-876'300.00		-15'300.00	-861'000.00
10121.03	Forderungen Sondersteuern	0.00	100'844.80	98'190.70	2'654.10
1015	Interne Kontokorrente		50'950.00	48'700.00	2'250.00
10150.01	Durchlaufkonto Familienzulagen	0.00	50'950.00	48'700.00	2'250.00
1019	Übrige Forderungen	832.70	83'449.20	81'266.70	3'015.20
10192.00	MWST-Vorsteuerguthaben Sammelkonto	832.70	20'919.25	18'736.75	3'015.20
10192.01	MWST-Vorsteuerguthaben Wasserversorgung ER	0.00	16'833.30	16'833.30	0.00
10192.02	MWST-Vorsteuerguthaben Wasserversorgung IR	0.00	6'443.00	6'443.00	0.00
10192.11	MWST-Vorsteuerguthaben Abwasserbeseitigung ER	0.00	27'346.60	27'346.60	0.00
10192.12	MWST-Vorsteuerguthaben Abwasserbeseitigung IR	0.00	177.45	177.45	0.00
10192.13	MWST-Vorsteuerguthaben Abfallbeseitigung ER	0.00	11'729.60	11'729.60	0.00
104	Aktive Rechnungsabgrenzungen	70'748.95	93'746.85	70'748.95	93'746.85
1047	Aktive Rechnungsabgrenzungen Erfolgsrechnung	70'748.95	93'746.85	70'748.95	93'746.85
10470.01	Aktive Rechnungsabgrenzungen Erfolgsrechnung	70'748.95	93'746.85	70'748.95	93'746.85
107	Finanzanlagen	200.00			200.00
1070	Aktien und Anteilscheine	200.00			200.00
10702.01	1 Anteilschein Raiffeisen Untergäu, Nominalwert CHF 200	200.00			200.00
108	Sachanlagen FV	435'900.00		249'900.00	186'000.00
1080	Grundstücke FV	420'800.00		249'900.00	170'900.00
10800.01	Grundstücke FV	420'800.00		249'900.00	170'900.00
1084	Gebäude FV	15'100.00			15'100.00
10840.01	Gebäude FV	15'100.00			15'100.00
14	Verwaltungsvermögen	12'984'333.03	3'670'001.60	2'656'882.00	13'997'452.63
140	Sachanlagen VV	12'166'221.18	3'665'281.60	2'608'923.00	13'222'579.78
1400	Grundstücke VV	709'133.05	294'630.95	34'879.75	968'884.25
14000.01	Grundstücke	898'400.90	294'630.95		1'193'031.85
14000.99	WB Grundstücke	-189'267.85		34'879.75	-224'147.60
1401	Strassen / Verkehrswege	1'146'468.80	112'677.05	97'535.90	1'161'609.95
14010.01	Strassen / Verkehrswege	1'753'319.95	112'677.05		1'865'997.00

Bilanz

Jahresrechnung 2023

Konto	Bilanz Bilanzgliederung	Bestand per 01.01.2023	Veränderungen		Bestand per 31.12.2023
			Zuwachs	Abgang	
14010.99	WB Strassen / Verkehrswege	-606'851.15		97'535.90	-704'387.05
1403	Übrige Tiefbauten	1'678'322.98	179'642.95	220'815.35	1'637'150.58
14030.01	Tiefbauten	88'247.15	179'642.95		267'890.10
14030.99	WB Tiefbauten	-8'454.10		6'707.50	-15'161.60
14031.01	Tiefbauten Wasserversorgung	877'291.28		59'242.25	818'049.03
14031.99	WB Tiefbauten Wasserversorgung	-277'531.05		41'195.70	-318'726.75
14032.01	Tiefbauten Abwasserbeseitigung	1'070'696.85		93'367.65	977'329.20
14032.99	WB Tiefbauten Abwasserbeseitigung	-71'927.15		20'302.25	-92'229.40
1404	Hochbauten	8'396'919.05	1'567'079.65	585'093.40	9'378'905.30
14040.01	Hochbauten	13'825'210.30	1'567'079.65		15'392'289.95
14040.98	Kumulierte zusätzliche Abschreibungen Hochbauten	-1'725'000.00			-1'725'000.00
14040.99	WB Hochbauten	-3'703'291.25		585'093.40	-4'288'384.65
1406	Mobilien VV	92'742.65		48'888.00	43'854.65
14060.01	Mobilien	679'594.55			679'594.55
14060.99	WB Mobilien	-586'851.90		48'888.00	-635'739.90
1407	Anlagen im Bau VV	142'633.65	1'511'251.00	1'621'710.60	32'174.05
14070.30	Anlagen im Bau, Tiefbauten	0.00	22'174.05		22'174.05
14070.40	Anlagen im Bau, Hochbauten	142'633.65	1'489'076.95	1'621'710.60	10'000.00
1409	Übrige Sachanlagen	1.00			1.00
14090.01	Übrige Sachanlagen	1.00			1.00
142	Immaterielle Anlagen	157'589.55	4'720.00	36'485.30	125'824.25
1429	Übrige immaterielle Anlagen	157'589.55	4'720.00	36'485.30	125'824.25
14290.01	Übrige immaterielle Anlagen	305'261.00	4'720.00		309'981.00
14290.99	WB übrige immaterielle Anlagen	-147'671.45		36'485.30	-184'156.75
145	Beteiligungen, Grundkapitalien	300'796.65			300'796.65
1452	Beteiligungen an Gemeinden und Zweckverbänden	7'000.00			7'000.00
14520.01	Kreisschulhaus Untergäu, Nominalwert CHF 7'000	7'000.00			7'000.00
1454	Beteiligungen an öffentlichen Unternehmungen	211'774.00			211'774.00
14540.01	232 Aktien Busbetrieb Olten-Gösgen-Gäu AG, Nominalwert je CHF 100	23'200.00			23'200.00
14540.02	Wärmeverbund Kappel WVK, Nominalwert CHF 200'000	200'000.00			200'000.00
14540.99	WB Beteiligungen an öffentlichen Unternehmungen	-11'426.00			-11'426.00

Bilanz

Jahresrechnung 2023

Konto	Bilanz Bilanzgliederung	Bestand per 01.01.2023	Veränderungen		Bestand per 31.12.2023
			Zuwachs	Abgang	
1455	Beteiligungen an privaten Unternehmen	82'021.65			82'021.65
14550.01	1 Anteilschein eug Elektra Untergäu, Nominalwert CHF 100	100.00			100.00
14550.02	50 Aktien Sportcenter Kappel, Nominalwert je CHF 1'000	50'000.00			50'000.00
14550.03	170 Anteilscheine Anzeiger Thal-Gäu-Olten, Nominalwert je CHF 100	17'000.00			17'000.00
14550.04	19 Aktien Sportpark Olten AG, Nominalwert je CHF 837	15'903.00			15'903.00
14550.99	WB Beteiligungen an privaten Unternehmen	-981.35			-981.35
1456	Beteiligungen an privaten Organisationen ohne Erwerbszweck	1.00			1.00
14560.01	2 Anteilscheine VEBO Genossenschaft, Nominalwert CHF 2'000 + 1'000	1.00			1.00
146	Investitionsbeiträge	359'725.65		11'473.70	348'251.95
1461	Investitionsbeiträge an Kantone	359'725.65		11'473.70	348'251.95
14610.01	Investitionsbeiträge an Kantone	436'431.85			436'431.85
14610.99	WB Investitionsbeiträge an Kantone	-76'706.20		11'473.70	-88'179.90

Bilanz

Jahresrechnung 2023

Konto	Bilanz Bilanzgliederung	Bestand per 01.01.2023	Veränderungen		Bestand per 31.12.2023
			Zuwachs	Abgang	
2	Passiven	20'476'744.22	29'469'548.90	30'948'408.19	18'997'884.93
20	Fremdkapital	11'128'233.70	29'277'005.97	30'602'433.91	9'802'805.76
200	Laufende Verbindlichkeiten	511'323.85	28'018'092.82	27'900'720.41	628'696.26
2000	Laufende Verbindlichkeiten aus Lieferungen und Leistungen von Dritten	287'117.60	8'482'835.19	8'459'832.53	310'120.26
20000.01	Kreditoren Sammelkonto	254'249.40	7'271'018.54	7'275'544.38	249'723.56
20000.80	Kreditoren Abklärungskonto	3'227.80	14'800.20	15'503.55	2'524.45
20001.01	Sozialversicherungen (AHV/ALV/IV/EO/FAK)	22'337.55	538'550.95	515'966.55	44'921.95
20001.02	Personalvorsorgeeinrichtung Previs	0.00	173'328.70	173'328.70	0.00
20001.03	Personalvorsorgeeinrichtung PKSO	0.00	416'938.20	416'938.20	0.00
20001.04	Unfallversicherung Visana	0.00	44'118.10	41'091.00	3'027.10
20001.05	Krankenversicherung Visana	0.00	15'122.80	14'141.95	980.85
20001.06	Krankenversicherung Kanton Solothurn	4'727.85	5'058.00	4'730.00	5'055.85
20001.07	Solidaritätsbeitrag Kanton Solothurn	2'575.00	2'655.00	2'575.00	2'655.00
20001.08	Quellensteuer	0.00	1'244.70	13.20	1'231.50
2001	Kontokorrente mit Dritten	110'860.40	6'142'702.75	5'972'610.45	280'952.70
20010.03	Kontokorrent mit Bürgergemeinde Kappel	0.00	1'150.00	1'150.00	0.00
20010.04	Kontokorrent mit ev.-ref. Kirchgemeinde Olten	0.00	227'565.70	227'565.70	0.00
20010.05	Kontokorrent mit röm.-kath. Kirchgemeinde Kappel-Boningen	0.00	523'080.20	523'080.20	0.00
20010.06	Kontokorrent mit christkath. Kirchgemeinde Region Olten	0.00	11'501.55	11'501.55	0.00
20011.01	Kontokorrent mit Regionalfeuerwehr Untergäu RFU	0.00	42'842.45		42'842.45
20011.02	Kontokorrent mit Sozialregion Untergäu SRU	0.00	3'766'663.00	3'766'663.00	0.00
20011.03	Kontokorrent mit Kreisschule Untergäu KSU	110'832.40	1'565'312.85	1'438'035.00	238'110.25
20012.01	Kontokorrent mit Studer Grüngutentsorgung Kappel	28.00	4'587.00	4'615.00	0.00
2002	Steuern	98'295.85	103'827.60	180'050.15	22'073.30
20021.03	Verpflichtungen Sondersteuern	81'037.95		81'037.95	0.00
20022.00	MWST Steuerschulden Sammelkonto	17'257.90	31'813.65	26'998.25	22'073.30
20022.01	MWST Wasserversorgung ER	0.00	8'718.85	8'718.85	0.00
20022.02	MWST Wasserversorgung IR	0.00	2'391.80	2'391.80	0.00
20022.11	MWST Abwasserbeseitigung ER	0.00	39'200.30	39'200.30	0.00
20022.12	MWST Abwasserbeseitigung IR	0.00	7'366.75	7'366.75	0.00
20022.13	MWST Abfallbeseitigung ER	0.00	14'336.25	14'336.25	0.00
2005	Interne Kontokorrente		13'288'027.28	13'288'027.28	
20050.01	Durchlaufkonto	0.00	1'080'398.09	1'080'398.09	0.00
20050.02	Durchlaufkonto QR	0.00	12'207'629.19	12'207'629.19	0.00

Bilanz

Jahresrechnung 2023

Konto	Bilanz Bilanzgliederung	Bestand per 01.01.2023	Veränderungen		Bestand per 31.12.2023
			Zuwachs	Abgang	
2006	Depotgelder und Kautionen	15'050.00	700.00	200.00	15'550.00
20060.01	Schlüsseldépôts	15'050.00	700.00	200.00	15'550.00
201	Kurzfristige Finanzverbindlichkeiten		700'000.00	200'000.00	500'000.00
2010	Verbindlichkeiten gegenüber Finanzinstituten		700'000.00	200'000.00	500'000.00
20102.04	Finarbit AG, 1.82 %, 24.11.23 - 24.05.24	0.00	500'000.00		500'000.00
20102.05	PostFinance AG, 2.43 %, 15.12.23 - 22.12.23	0.00	200'000.00	200'000.00	0.00
204	Passive Rechnungsabgrenzungen	501'713.50	558'913.15	501'713.50	558'913.15
2047	Passive Rechnungsabgrenzungen Erfolgsrechnung	501'713.50	558'913.15	501'713.50	558'913.15
20470.01	Passive Rechnungsabgrenzungen Erfolgsrechnung	501'713.50	558'913.15	501'713.50	558'913.15
206	Langfristige Finanzverbindlichkeiten	10'000'000.00		2'000'000.00	8'000'000.00
2062	Kassascheine	2'000'000.00		2'000'000.00	
20620.02	Privatplatzierung, 0.00 %, 22.11.19 - 22.11.23	2'000'000.00		2'000'000.00	0.00
2064	Darlehen, Schuldscheine	8'000'000.00			8'000'000.00
20640.01	Suva, 0.79 %, 14.02.18 - 14.02.28	2'000'000.00			2'000'000.00
20640.04	PostFinance AG, 0.35 %, 03.10.16 - 02.10.26	2'000'000.00			2'000'000.00
20640.06	Baloise Bank AG, 0.75 %, 07.07.22 - 07.07.25	2'000'000.00			2'000'000.00
20640.07	Baloise Bank AG, 1.19 %, 07.07.22 - 07.07.27	2'000'000.00			2'000'000.00
209	Verbindlichkeiten gegenüber Spezialfinanzierungen und Fonds im Fremdkapital	115'196.35			115'196.35
2091	Verbindlichkeiten gegenüber Fonds im FK	115'196.35			115'196.35
20910.01	Ersatzabgaben für Schutzraumbauten	115'196.35			115'196.35
29	Eigenkapital	9'348'510.52	192'542.93	345'974.28	9'195'079.17
290	Verpflichtungen (+) bzw. Vorschüsse (-) gegenüber Spezialfinanzierungen	1'953'066.14	77'442.05	113'998.75	1'916'509.44
2900	Spezialfinanzierungen im EK	1'953'066.14	77'442.05	113'998.75	1'916'509.44
29001.01	Spezialfinanzierung Wasserversorgung	649'229.63		71'092.90	578'136.73
29001.02	Werterhalt SF Wasserversorgung	7'952.10	9'369.30	7'952.10	9'369.30
29002.01	Spezialfinanzierung Abwasserbeseitigung	359'164.60		13'060.90	346'103.70
29002.02	Werterhalt SF Abwasserbeseitigung	739'713.55	68'072.75	20'302.25	787'484.05
29003.01	Spezialfinanzierung Abfallbeseitigung	197'006.26		1'590.60	195'415.66

Bilanz

Jahresrechnung 2023

Konto	Bilanz Bilanzgliederung	Bestand per 01.01.2023	Veränderungen		Bestand per 31.12.2023
			Zuwachs	Abgang	
291	Fonds	23'475.80			23'475.80
2910	Fonds im Eigenkapital	23'475.80			23'475.80
29100.01	Ersatzabgaben für Parkplatzbauten	23'475.80			23'475.80
293	Vorfinanzierungen	2'000'000.00		48'484.85	1'951'515.15
2930	Vorfinanzierungen	2'000'000.00		48'484.85	1'951'515.15
29300.01	Vorfinanzierung Kindergarten D	1'600'000.00		48'484.85	1'551'515.15
29300.02	Vorfinanzierung Generationenspielplatz	400'000.00			400'000.00
296	Neubewertungsreserve Finanzvermögen	26'085.60		8'695.15	17'390.45
2960	Neubewertungsreserve Finanzvermögen	26'085.60		8'695.15	17'390.45
29600.01	Neubewertungsreserve Finanzvermögen	26'085.60		8'695.15	17'390.45
299	Bilanzüberschuss/-fehlbetrag	5'345'882.98	115'100.88	174'795.53	5'286'188.33
2990	Jahresergebnis	115'100.88		174'795.53	-59'694.65
29900.01	Jahresergebnis	115'100.88		174'795.53	-59'694.65
2999	Kumulierte Ergebnisse der Vorjahre	5'230'782.10	115'100.88		5'345'882.98
29990.01	Kumulierte Ergebnisse der Vorjahre	5'230'782.10	115'100.88		5'345'882.98